



Gemeente en OCMW Horebeke

MEERJARENPLAN 2020-2025

Aanpassing 2022/1

Inhoudsopgave

| | |
|---|-----|
| 1. <u>Wijzigingen aan de strategische nota</u> | 1 |
| 2. <u>Wijzigingen aan de financiële nota</u> | |
| 2.1 Aangepast financieel doelstellingenplan (schema M1) | 4 |
| 2.2 Aangepaste staat van het financieel evenwicht (schema M2) | 8 |
| 2.3 Aangepast overzicht van de kredieten (schema M3) | 12 |
| 3. <u>Wijzigingen aan de toelichting</u> | |
| 3.1 Aangepast overzicht ontvangsten en uitgaven naar functionele aard (schema T1) | 16 |
| 3.2 Aangepast overzicht ontvangsten en uitgaven naar economische aard (schema T2) | 20 |
| 3.3 Investeringsprojecten (schema T3)..... | 28 |
| 3.4 Evolutie van de financiële schulden (schema T4) | 32 |
| 3.5 Overzicht van de financiële risico's (omschrijving + dekking) | 35 |
| 3.6 Grondslagen en assumpties opmaak meerjarenplan | 38 |
| 4. <u>Motivering van de wijzigingen</u> | 40 |
| 5. <u>Documentatie</u> | |
| 5.1 Meest actuele versie van de omgevingsanalyse..... | 53 |
| 5.2 Overzicht van alle beleidsdoelstellingen, actieplannen en acties met bijhorende cijfers | 124 |
| 5.3 Overzicht van de toegestane werkings – en investeringssubsidies | 126 |
| 5.4 Overzicht van de beleidsdomeinen en de beleidsvelden die er deel van uitmaken | 129 |
| 5.5 Overzicht verbonden entiteiten..... | 131 |
| 5.6 Overzicht van de personeelsinzet waar is vanuit gegaan voor de ramingen | 133 |
| 5.7 Overzicht van de jaarlijkse opbrengst per soort van belasting die het bestuur heft..... | 135 |
| 5.8 Detail van het exploitatiebudget | 138 |
| 5.9 Detail van het investeringsbudget..... | 150 |



1. Wijzigingen aan de strategische nota

De strategische nota vertrekt vanuit één doelstellingenboom die zowel de beleidsdoelstellingen van de gemeente als deze van het OCMW omvat, ook al blijven deze bestaan als aparte rechtspersonen.

Het is één geïntegreerd beleid dat vertaald werd in één doelstellingenboom, en wordt idealiter voorafgegaan door een gemeenschappelijke omgevingsanalyse en een gezamenlijk planningsproces.

In de strategische nota ligt de focus op de prioritaire acties of actieplannen en de beleidsdoelstellingen waarin deze kaderen. De nadruk ligt op "of" want een bestuur heeft de keuze om te werken met prioritaire acties of met prioritaire actieplannen. In Horebeke heeft men er voor gekozen om te werken met prioritaire actieplannen.

Het decreet schrijft voor dat naast de omschrijving van de prioritaire actieplannen (en de beleidsdoelstelling waar in ze kaderen) er ook per jaar van het meerjarenplan een overzicht moet worden gegeven van de verwachte ontvangsten en uitgaven voor exploitatie, investeringen en financiering. Voor de niet-prioritaire actieplannen die binnen deze beleidsdoelstellingen kaderen, dient een totaal van de verwachte ontvangsten en uitgaven te worden weergegeven in de nota.

Aanvullend werd er voor geopteerd om in de strategische nota ook de geraamde ontvangsten en uitgaven te vermelden van de beleidsdoelstellingen waarin geen prioritaire actieplannen kaderen en van het overig beleid (werking zonder een gekoppelde actie).

Het schematisch overzicht van alle beleidsdoelstellingen, actieplannen en acties met de geraamde ontvangsten en uitgaven is terug te vinden in de documentatie bijhorend aan het meerjarenplan onder punt 5.2.



2. Wijzigingen aan de financiële nota

2.1 Aangepast financieel doelstellingenplan (schema M1)

Het financieel doelstellingenplan (schema M1) bevat per boekjaar de volgende informatie:

- de verwachte ontvangsten en uitgaven per beleidsdoelstelling waar de prioritaire actieplannen aan gekoppeld zijn.
- de verwachte ontvangsten en uitgaven per beleidsdoelstelling waar geen prioritaire actieplannen aan gekoppeld zijn.
- de verwachte ontvangsten en uitgaven waar geen beleidsdoelstellingen voor zijn geformuleerd

Er wordt telkens een onderscheid gemaakt tussen exploitatie, investeringen en financiering.

Het financieel doelstellingenplan bevat steeds geconsolideerde cijfers (gemeente en OCMW samen).

| | Rek 2020 | Rek 2021 | Mjip 2022 | Mjip 2023 | Mjip 2024 | Mjip 2025 |
|--|------------|------------|--------------|---------------|-------------|-------------|
| Prioritaire beleidsdoelstelling Horebeke, duurzaam en leefbaar dorp | | | | | | |
| Exploitatie | | | | | | |
| Uitgaven | 17.449,61 | 48.619,19 | 36.838,00 | 30.100,00 | 30.100,00 | 30.100,00 |
| Ontvangsten | 0,00 | 0,00 | 6.795,49 | 2.403,00 | 0,00 | 0,00 |
| Saldo | -17.449,61 | -48.619,19 | -30.042,51 | -27.697,00 | -30.100,00 | -30.100,00 |
| Investerings | | | | | | |
| Uitgaven | 30.933,18 | 51.846,92 | 1.105.425,97 | 1.648.405,00 | 602.500,00 | 602.500,00 |
| Ontvangsten | 95.888,18 | 116.482,37 | 116.482,35 | 245.229,17 | 95.888,17 | 95.888,17 |
| Saldo | 64.955,00 | 64.635,45 | -988.943,62 | -1.403.175,83 | -506.611,83 | -506.611,83 |
| Financiering | | | | | | |
| Uitgaven | 0,00 | 0,00 | 0,00 | 0,00 | 0,00 | 0,00 |
| Ontvangsten | 0,00 | 0,00 | 0,00 | 0,00 | 0,00 | 0,00 |
| Saldo | 0,00 | 0,00 | 0,00 | 0,00 | 0,00 | 0,00 |
| Prioritaire beleidsdoelstelling Horebeke, voor jong en oud | | | | | | |
| Exploitatie | | | | | | |
| Uitgaven | 12.750,00 | 12.500,00 | 12.500,00 | 32.500,00 | 20.000,00 | 20.000,00 |
| Ontvangsten | 1.961,25 | 0,00 | 0,00 | 0,00 | 0,00 | 0,00 |
| Saldo | -10.788,75 | -12.500,00 | -12.500,00 | -32.500,00 | -20.000,00 | -20.000,00 |
| Investerings | | | | | | |
| Uitgaven | 5.878,71 | 0,00 | 138.857,01 | 542.000,00 | 0,00 | 0,00 |
| Ontvangsten | 0,00 | 0,00 | 0,00 | 0,00 | 0,00 | 0,00 |
| Saldo | -5.878,71 | 0,00 | -138.857,01 | -542.000,00 | 0,00 | 0,00 |
| Financiering | | | | | | |
| Uitgaven | 0,00 | 0,00 | 0,00 | 0,00 | 0,00 | 0,00 |
| Ontvangsten | 0,00 | 0,00 | 0,00 | 0,00 | 0,00 | 0,00 |
| Saldo | 0,00 | 0,00 | 0,00 | 0,00 | 0,00 | 0,00 |
| Niet-prioritaire beleidsdoelstellingen | | | | | | |
| Exploitatie | | | | | | |
| Uitgaven | 41.297,79 | 38.519,65 | 18.970,00 | 31.500,00 | 28.200,00 | 27.900,00 |
| Ontvangsten | 0,00 | 0,00 | 0,00 | 0,00 | 0,00 | 0,00 |
| Saldo | -41.297,79 | -38.519,65 | -18.970,00 | -31.500,00 | -28.200,00 | -27.900,00 |
| Investerings | | | | | | |
| Uitgaven | 0,00 | 0,00 | 100.000,00 | 1.963.044,50 | 50.000,00 | 0,00 |
| Ontvangsten | 0,00 | 0,00 | 0,00 | 710.705,88 | 0,00 | 0,00 |
| Saldo | 0,00 | 0,00 | -100.000,00 | -1.252.338,62 | -50.000,00 | 0,00 |
| Financiering | | | | | | |
| Uitgaven | 0,00 | 0,00 | 0,00 | 0,00 | 0,00 | 0,00 |
| Ontvangsten | 0,00 | 0,00 | 0,00 | 0,00 | 0,00 | 0,00 |
| Saldo | 0,00 | 0,00 | 0,00 | 0,00 | 0,00 | 0,00 |

| | Rek 2020 | Rek 2021 | Mjip 2022 | Mjip 2023 | Mjip 2024 | Mjip 2025 |
|---|--------------|--------------|---------------|---------------|--------------|--------------|
| Verrichtingen zonder beleidsdoelstellingen | | | | | | |
| Exploitatie | | | | | | |
| Uitgaven | 1.578.039,80 | 1.734.806,23 | 2.078.143,62 | 2.203.550,46 | 2.160.192,82 | 2.225.878,88 |
| Ontvangsten | 2.118.531,55 | 2.121.864,10 | 2.151.147,39 | 2.441.545,10 | 2.515.785,57 | 2.593.021,49 |
| Saldo | 540.491,75 | 387.057,87 | 73.003,77 | 237.994,64 | 355.592,75 | 367.142,61 |
| Investerings | | | | | | |
| Uitgaven | 289.807,80 | 36.563,72 | 132.992,73 | 103.242,65 | 99.095,97 | 42.596,09 |
| Ontvangsten | 188.242,62 | 7.793,72 | 7.794,00 | 51.936,47 | 7.794,00 | 7.794,00 |
| Saldo | -101.565,18 | -28.770,00 | -125.198,73 | -51.306,18 | -91.301,97 | -34.802,09 |
| Financiering | | | | | | |
| Uitgaven | 47.191,83 | 13.566,48 | 14.841,00 | 15.995,00 | 16.065,00 | 16.135,00 |
| Ontvangsten | 188.601,39 | 18.312,96 | 41.557,19 | 7.016,19 | 7.016,19 | 7.016,19 |
| Saldo | 141.409,56 | 4.746,48 | 26.716,19 | -8.978,81 | -9.048,81 | -9.118,81 |
| Totalen | | | | | | |
| Exploitatie | | | | | | |
| Uitgaven | 1.649.537,20 | 1.834.445,07 | 2.146.451,62 | 2.297.650,46 | 2.238.492,82 | 2.303.878,88 |
| Ontvangsten | 2.120.492,80 | 2.121.864,10 | 2.157.942,88 | 2.443.948,10 | 2.515.785,57 | 2.593.021,49 |
| Saldo | 470.955,60 | 287.419,03 | 11.491,26 | 146.297,64 | 277.292,75 | 289.142,61 |
| Investerings | | | | | | |
| Uitgaven | 326.619,69 | 88.410,64 | 1.477.275,71 | 4.256.692,15 | 751.595,97 | 645.096,09 |
| Ontvangsten | 284.130,80 | 124.276,09 | 124.276,35 | 1.007.871,52 | 103.682,17 | 103.682,17 |
| Saldo | -42.488,89 | 35.865,45 | -1.352.999,36 | -3.248.820,63 | -647.913,80 | -541.413,92 |
| Financiering | | | | | | |
| Uitgaven | 47.191,83 | 13.566,48 | 14.841,00 | 15.995,00 | 16.065,00 | 16.135,00 |
| Ontvangsten | 188.601,39 | 18.312,96 | 41.557,19 | 7.016,19 | 7.016,19 | 7.016,19 |
| Saldo | 141.409,56 | 4.746,48 | 26.716,19 | -8.978,81 | -9.048,81 | -9.118,81 |

2.2 Aangepaste staat van het financieel evenwicht (schema M2)

De staat van het financieel evenwicht toont aan hoe het bestuur financieel in evenwicht kan blijven en bevat per boekjaar op geconsolideerde basis minstens volgende informatie:

- Raming van het beschikbare budgettaire resultaat (BBR)
- Raming van de autofinancieringsmarge (AFM)
- Raming van de gecorrigeerde autofinancieringsmarge (GAFM)
- Een overzicht van het geconsolideerde financiële evenwicht

Het beschikbare budgettaire resultaat (BBR) is het verschil tussen het gecumuleerd budgettair resultaat en de onbeschikbare gelden (middelen die omwille van regelgeving of verplichtingen in het bestuur aanwezig zijn, maar niet gebruikt kunnen worden). Het beschikbare budgettaire resultaat dient jaarlijks groter te zijn dan nul. Het 'beschikbare budgettaire resultaat' is de nieuwe term voor het 'resultaat op kasbasis'.

De autofinancieringsmarge (AFM) geeft een indicatie van het structurele evenwicht. Deze autofinancieringsmarge dient positief te zijn in het laatste jaar van de financiële nota van het meerjarenplan.

De gecorrigeerde autofinancieringsmarge (GAFM) is een nieuwe indicator die ingevoerd werd met het nieuwe lokaal decreet om ervoor te zorgen dat het structurele evenwicht niet beïnvloed wordt door de gekozen financieringswijze. Deze GAFM gaat na hoe realistisch de AFM is, en berekent de AFM opnieuw maar dan rekening houdende met een vast percentage van 8% van de uitstaande schuld als aflossing. Het is slechts een indicator, geen norm.

De staat van het financieel evenwicht is sterk vereenvoudigd t.o.v. vroeger, wat de leesbaarheid ten goede komt.

M2: Staat van het financieel evenwicht

| Budgettair resultaat | Rek 2020 | Rek 2021 | Mijp 2022 | Mijp 2023 | Mijp 2024 | Mijp 2025 |
|---|---------------------|---------------------|----------------------|----------------------|---------------------|---------------------|
| I. Exploitatiesaldo | 470.955,60 | 287.419,03 | 11.491,26 | 146.297,64 | 277.292,75 | 289.142,61 |
| a. Ontvangsten | 2.120.492,80 | 2.121.864,10 | 2.157.942,88 | 2.443.948,10 | 2.515.785,57 | 2.593.021,49 |
| b. Uitgaven | 1.649.537,20 | 1.834.445,07 | 2.146.451,62 | 2.297.650,46 | 2.238.492,82 | 2.303.878,88 |
| II. Investeringsaldo | -42.488,89 | 35.865,45 | -1.352.999,36 | -3.248.820,63 | -647.913,80 | -541.413,92 |
| a. Ontvangsten | 284.130,80 | 124.276,09 | 124.276,35 | 1.007.871,52 | 103.682,17 | 103.682,17 |
| b. Uitgaven | 326.619,69 | 88.410,64 | 1.477.275,71 | 4.256.692,15 | 751.595,97 | 645.096,09 |
| III. Saldo exploitatie en investeringen | 428.466,71 | 323.284,48 | -1.341.508,10 | -3.102.522,99 | -370.621,05 | -252.271,31 |
| IV. Financieringsaldo | 141.409,56 | 4.746,48 | 26.716,19 | -8.978,81 | -9.048,81 | -9.118,81 |
| a. Ontvangsten | 188.601,39 | 18.312,96 | 41.557,19 | 7.016,19 | 7.016,19 | 7.016,19 |
| b. Uitgaven | 47.191,83 | 13.566,48 | 14.841,00 | 15.995,00 | 16.065,00 | 16.135,00 |
| V. Budgettair resultaat van het boekjaar | 569.876,27 | 328.030,96 | -1.314.791,91 | -3.111.501,80 | -379.669,86 | -261.390,12 |
| VI. Gecumuleerd budgettair resultaat vorig boekjaar | 5.401.103,61 | 5.970.979,88 | 6.299.010,84 | 4.984.218,93 | 1.872.717,13 | 1.493.047,27 |
| VII. Gecumuleerd budgettair resultaat | 5.970.979,88 | 6.299.010,84 | 4.984.218,93 | 1.872.717,13 | 1.493.047,27 | 1.231.657,15 |
| VIII. Onbeschikbare gelden | 0,00 | 0,00 | 0,00 | 0,00 | 0,00 | 0,00 |
| IX. Beschikbaar budgettair resultaat | 5.970.979,88 | 6.299.010,84 | 4.984.218,93 | 1.872.717,13 | 1.493.047,27 | 1.231.657,15 |
| Autofinancieringsmarge | 469.107,62 | 277.852,55 | 650,26 | 134.302,64 | 265.227,75 | 277.007,61 |
| I. Exploitatiesaldo | 470.955,60 | 287.419,03 | 11.491,26 | 146.297,64 | 277.292,75 | 289.142,61 |
| II. Netto periodieke aflossingen | 1.847,98 | 9.566,48 | 10.841,00 | 11.995,00 | 12.065,00 | 12.135,00 |
| a. Periodieke aflossingen conform de verbintenissen | 5.847,98 | 13.566,48 | 14.841,00 | 15.995,00 | 16.065,00 | 16.135,00 |
| b. Periodieke terugvordering leningen | 4.000,00 | 4.000,00 | 4.000,00 | 4.000,00 | 4.000,00 | 4.000,00 |
| III. Autofinancieringsmarge | 469.107,62 | 277.852,55 | 650,26 | 134.302,64 | 265.227,75 | 277.007,61 |
| Gecorrigeerde autofinancieringsmarge | 469.107,62 | 277.852,55 | 650,26 | 134.302,64 | 265.227,75 | 277.007,61 |
| I. Autofinancieringsmarge | 5.847,98 | 258,46 | 1.638,64 | 1.140,72 | 2.414,40 | 3.693,68 |
| II. Correctie op de periodieke aflossingen | 5.847,98 | 13.566,48 | 14.841,00 | 15.995,00 | 16.065,00 | 16.135,00 |
| a. Periodieke aflossingen conform de verbintenissen | 0,00 | 13.308,02 | 13.202,36 | 14.854,28 | 13.650,60 | 12.441,32 |
| b. Aangewezen aflossingen o.b.v. de financiële schulden | 474.955,60 | 278.111,01 | 2.288,90 | 135.443,36 | 267.642,15 | 280.701,29 |
| III. Gecorrigeerde autofinancieringsmarge | 474.955,60 | 278.111,01 | 2.288,90 | 135.443,36 | 267.642,15 | 280.701,29 |

M2: Staat van het financieel evenwicht

| Geconsolideerd financieel evenwicht | Rek 2020 | Rek 2021 | Mijp 2022 | Mijp 2023 | Mijp 2024 | Mijp 2025 |
|--|---------------------|---------------------|---------------------|---------------------|---------------------|---------------------|
| I. Beschikbaar budgetfair resultaat | | | | | | |
| - Gemeente en OCMW | 5.970.979,88 | 6.299.010,84 | 4.984.218,93 | 1.872.717,13 | 1.493.047,27 | 1.231.657,15 |
| Totaal beschikbaar budgetfair resultaat | 5.970.979,88 | 6.299.010,84 | 4.984.218,93 | 1.872.717,13 | 1.493.047,27 | 1.231.657,15 |
| II. Autofinancieringsmarge | | | | | | |
| - Gemeente en OCMW | 469.107,62 | 277.852,55 | 650,26 | 134.302,64 | 265.227,75 | 277.007,61 |
| Totale autofinancieringsmarge | 469.107,62 | 277.852,55 | 650,26 | 134.302,64 | 265.227,75 | 277.007,61 |
| III. Gecorrigeerde autofinancieringsmarge | | | | | | |
| - Gemeente en OCMW | 474.955,60 | 278.111,01 | 2.288,90 | 135.443,36 | 267.642,15 | 280.701,29 |
| Totale gecorrigeerde autofinancieringsmarge | 474.955,60 | 278.111,01 | 2.288,90 | 135.443,36 | 267.642,15 | 280.701,29 |

2.3 Aangepast overzicht van de kredieten (schema M3)

Het overzicht van de kredieten (schema M3) bevat de kredieten voor het huidige boekjaar en het daaropvolgende boekjaar per budgettaire entiteit. In de gemeente vertoont het dus aparte kredieten voor de gemeente en het OCMW afzonderlijk. Er wordt telkenmale een onderscheid gemaakt tussen exploitatie, investeringen en financiering.

HOREBEKE
M3: Kredieten

| | 2022 | | 2023 | |
|---|--------------|--------------|--------------|--------------|
| | Uitgaven | Ontvangsten | Uitgaven | Ontvangsten |
| Kredieten GEMEENTE HOREBEKE | | | | |
| Exploitatie | 2.000.248,00 | 2.073.290,27 | 2.142.548,66 | 2.356.372,10 |
| Investerings | 1.477.275,71 | 124.276,35 | 4.256.692,15 | 1.007.871,52 |
| Financiering | 14.841,00 | 41.557,19 | 15.995,00 | 7.016,19 |
| Leningen en leasings | 14.841,00 | 35.490,00 | 15.995,00 | 949,00 |
| Toegestane leningen en betalingsuitstel | 0,00 | 6.067,19 | 0,00 | 6.067,19 |
| Overige financieringstransacties | 0,00 | 0,00 | 0,00 | 0,00 |
| Kredieten OCMW HOREBEKE | | | | |
| Exploitatie | 146.203,62 | 84.652,61 | 155.101,80 | 87.576,00 |
| Investerings | 0,00 | 0,00 | 0,00 | 0,00 |
| Financiering | 0,00 | 0,00 | 0,00 | 0,00 |
| Leningen en leasings | 0,00 | 0,00 | 0,00 | 0,00 |
| Toegestane leningen en betalingsuitstel | 0,00 | 0,00 | 0,00 | 0,00 |
| Overige financieringstransacties | 0,00 | 0,00 | 0,00 | 0,00 |



3 Wijzigingen aan de toelichting

3.1 Aangepast overzicht van de ontvangsten en uitgaven naar functionele aard (schema T1)

De functionele indeling van het T1-schema splitst de uitgaven en de ontvangsten op volgens hun herkomst of bestemming, d.w.z. volgens de verschillende functies en taken die de besturen vervullen (openbaar bestuur, vrije tijd, onderwijs,...).

Er wordt telkens een onderscheid gemaakt tussen exploitatie, investeringen en financiering.

Schema T1: Ontvangsten en uitgaven naar functionele aard

| | Rek 2020 | Rek 2021 | Mijp 2022 | Mijp 2023 | Mijp 2024 | Mijp 2025 |
|------------------------------|--------------|--------------|---------------|---------------|---------------|---------------|
| Algemeen bestuur | | | | | | |
| Exploitatie | 899.351,84 | 984.974,87 | 1.122.360,50 | 1.211.175,22 | 1.085.534,26 | 1.127.916,58 |
| Uitgaven | 14.231,00 | 19.814,44 | 28.682,74 | 23.917,58 | 24.103,69 | 24.491,46 |
| Ontvangsten | -885.120,84 | -965.160,43 | -1.093.677,76 | -1.187.257,64 | -1.061.430,57 | -1.103.425,12 |
| Saldo | | | | | | |
| Investerings | 14.689,25 | 33.581,16 | 155.000,00 | 1.955.544,50 | 2.500,00 | 2.500,00 |
| Uitgaven | 44.142,47 | 0,00 | 0,00 | 754.848,35 | 0,00 | 0,00 |
| Ontvangsten | 29.453,22 | -33.581,16 | -155.000,00 | -1.200.696,15 | -2.500,00 | -2.500,00 |
| Saldo | | | | | | |
| Financiering | 0,00 | 0,00 | 0,00 | 0,00 | 0,00 | 0,00 |
| Uitgaven | 0,00 | 0,00 | 0,00 | 0,00 | 0,00 | 0,00 |
| Ontvangsten | 0,00 | 0,00 | 0,00 | 0,00 | 0,00 | 0,00 |
| Saldo | | | | | | |
| Algemene financiering | | | | | | |
| Exploitatie | 11.618,15 | 10.433,68 | 11.005,95 | 13.506,08 | 13.989,96 | 14.448,00 |
| Uitgaven | 1.879.486,54 | 1.921.199,20 | 1.994.450,64 | 2.293.687,78 | 2.367.705,14 | 2.444.526,29 |
| Ontvangsten | 1.867.868,39 | 1.910.765,52 | 1.983.444,69 | 2.280.181,70 | 2.353.715,18 | 2.430.078,29 |
| Saldo | | | | | | |
| Investerings | 0,00 | 18.559,82 | 0,00 | 0,00 | 0,00 | 0,00 |
| Uitgaven | 95.888,18 | 95.888,18 | 95.888,17 | 95.888,17 | 95.888,17 | 95.888,17 |
| Ontvangsten | 95.888,18 | 77.328,36 | 95.888,17 | 95.888,17 | 95.888,17 | 95.888,17 |
| Saldo | | | | | | |
| Financiering | 5.847,98 | 13.566,48 | 14.841,00 | 15.995,00 | 16.065,00 | 16.135,00 |
| Uitgaven | 172.198,24 | 12.245,77 | 35.490,00 | 949,00 | 949,00 | 949,00 |
| Ontvangsten | 166.350,26 | -1.320,71 | 20.649,00 | -15.046,00 | -15.116,00 | -15.186,00 |
| Saldo | | | | | | |
| Bijstand en Zorg | | | | | | |
| Exploitatie | | | | | | |
| Uitgaven | 155.523,24 | 118.561,32 | 166.830,99 | 172.488,15 | 169.752,14 | 171.795,02 |
| Ontvangsten | 48.264,37 | 43.764,43 | 42.285,02 | 41.343,50 | 41.343,50 | 41.343,50 |
| Saldo | -107.258,87 | -74.796,89 | -124.545,97 | -131.144,65 | -128.408,64 | -130.451,52 |
| Investerings | | | | | | |
| Uitgaven | 0,00 | 0,00 | 9.853,27 | 62.000,00 | 0,00 | 0,00 |
| Ontvangsten | 0,00 | 0,00 | 0,00 | 0,00 | 0,00 | 0,00 |
| Saldo | | | | | | |
| Financiering | | | | | | |
| Uitgaven | 0,00 | 0,00 | 0,00 | 0,00 | 0,00 | 0,00 |
| Ontvangsten | 0,00 | 0,00 | 0,00 | 0,00 | 0,00 | 0,00 |
| Saldo | | | | | | |

Schema T1: Ontvangsten en uitgaven naar functionele aard

| | Rek 2020 | Rek 2021 | Mijp 2022 | Mijp 2023 | Mijp 2024 | Mijp 2025 |
|------------------------------|-------------|-------------|---------------|---------------|-------------|-------------|
| Omgeving | | | | | | |
| Exploitatie | | | | | | |
| Uitgaven | 283.485,70 | 313.605,54 | 414.216,45 | 443.020,45 | 447.553,54 | 451.367,54 |
| Ontvangsten | 134.891,92 | 132.079,39 | 92.424,48 | 84.899,24 | 82.533,24 | 82.560,24 |
| Saldo | -148.593,78 | -181.526,15 | -321.791,97 | -358.121,21 | -365.020,30 | -368.807,30 |
| Investeringen | | | | | | |
| Uitgaven | 281.990,28 | 18.125,90 | 1.087.907,08 | 1.596.881,00 | 650.977,00 | 600.978,00 |
| Ontvangsten | 128.606,15 | 28.387,91 | 28.388,18 | 157.135,00 | 7.794,00 | 7.794,00 |
| Saldo | -153.384,13 | 10.262,01 | -1.059.518,90 | -1.439.746,00 | -643.183,00 | -593.184,00 |
| Financiering | | | | | | |
| Uitgaven | 0,00 | 0,00 | 0,00 | 0,00 | 0,00 | 0,00 |
| Ontvangsten | 4.000,00 | 4.000,00 | 4.000,00 | 4.000,00 | 4.000,00 | 4.000,00 |
| Saldo | 4.000,00 | 4.000,00 | 4.000,00 | 4.000,00 | 4.000,00 | 4.000,00 |
| Veiligheid | | | | | | |
| Exploitatie | | | | | | |
| Uitgaven | 229.968,27 | 279.819,07 | 308.704,88 | 312.106,56 | 390.823,92 | 399.739,74 |
| Ontvangsten | 43.083,85 | 0,00 | 0,00 | 0,00 | 0,00 | 0,00 |
| Saldo | -186.884,42 | -279.819,07 | -308.704,88 | -312.106,56 | -390.823,92 | -399.739,74 |
| Investeringen | | | | | | |
| Uitgaven | -4.005,72 | 0,00 | 34.021,54 | 51.938,05 | 40.251,31 | 36.047,09 |
| Ontvangsten | 0,00 | 0,00 | 0,00 | 0,00 | 0,00 | 0,00 |
| Saldo | 4.005,72 | 0,00 | -34.021,54 | -51.938,05 | -40.251,31 | -36.047,09 |
| Financiering | | | | | | |
| Uitgaven | 41.343,85 | 0,00 | 0,00 | 0,00 | 0,00 | 0,00 |
| Ontvangsten | 12.403,15 | 2.067,19 | 2.067,19 | 2.067,19 | 2.067,19 | 2.067,19 |
| Saldo | -28.940,70 | 2.067,19 | 2.067,19 | 2.067,19 | 2.067,19 | 2.067,19 |
| Vrije tijd en Welzijn | | | | | | |
| Exploitatie | | | | | | |
| Uitgaven | 69.590,00 | 127.050,59 | 123.332,85 | 145.354,00 | 130.839,00 | 138.612,00 |
| Ontvangsten | 535,12 | 5.006,64 | 100,00 | 100,00 | 100,00 | 100,00 |
| Saldo | -69.054,88 | -122.043,95 | -123.232,85 | -145.254,00 | -130.739,00 | -138.512,00 |
| Investeringen | | | | | | |
| Uitgaven | 33.945,88 | 18.143,76 | 190.493,82 | 590.328,60 | 57.867,66 | 5.571,00 |
| Ontvangsten | 15.494,00 | 0,00 | 0,00 | 0,00 | 0,00 | 0,00 |
| Saldo | -18.451,88 | -18.143,76 | -190.493,82 | -590.328,60 | -57.867,66 | -5.571,00 |
| Financiering | | | | | | |
| Uitgaven | 0,00 | 0,00 | 0,00 | 0,00 | 0,00 | 0,00 |
| Ontvangsten | 0,00 | 0,00 | 0,00 | 0,00 | 0,00 | 0,00 |
| Saldo | 0,00 | 0,00 | 0,00 | 0,00 | 0,00 | 0,00 |

3.2 Aangepast overzicht van de ontvangsten en uitgaven naar economische aard (schema T2)

De economische indeling volgens het T2-schema geeft een beeld van de diverse soorten uitgaven en ontvangsten. In vergelijking met de functionele indeling van het T1-schema geeft het T2-schema duiding over de aard van de uitgaven of ontvangsten (bijvoorbeeld opbrengsten uit werking, fiscale ontvangsten, ...), alsook over de voornaamste begunstigden of bijdragende sectoren (bijvoorbeeld, subsidies vanuit de federale overheid, of vanuit de provincie of vanuit de gemeente).

Schema T2:Ontvangsten en uitgaven naar economische aard

| | Rek 2020 | Rek 2021 | Mijp 2022 | Mijp 2023 | Mijp 2024 | Mijp 2025 |
|--|---------------------|---------------------|---------------------|---------------------|---------------------|---------------------|
| I. Exploitatieuitgaven | 1.649.339,78 | 1.834.265,28 | 2.146.020,65 | 2.297.124,46 | 2.237.886,82 | 2.303.234,88 |
| A. Operationele uitgaven | 357.914,75 | 438.627,19 | 541.954,29 | 532.623,08 | 527.310,96 | 525.141,00 |
| 1. Goederen en diensten | 834.625,92 | 883.635,91 | 1.032.700,00 | 1.157.680,43 | 1.038.741,94 | 1.089.677,14 |
| 2. Bezoldigingen, sociale lasten en pensioenen | 139.190,87 | 142.104,79 | 154.780,24 | 166.787,24 | 172.768,71 | 178.989,48 |
| a. Politiek personeel | 488.544,34 | 494.621,21 | 649.311,80 | 741.490,88 | 610.970,50 | 626.961,96 |
| b. Vastbenoemd niet-onderwijzend personeel | 131.351,97 | 153.695,17 | 123.195,88 | 136.668,31 | 142.135,03 | 167.156,06 |
| c. Niet-vastbenoemd niet-onderwijzend personeel | 0,00 | 0,00 | 0,00 | 0,00 | 0,00 | 0,00 |
| d. Onderwijzend personeel ten laste van het bestuur | 0,00 | 0,00 | 0,00 | 0,00 | 0,00 | 0,00 |
| e. Onderwijzend personeel ten laste van andere overheden | 10.565,94 | 29.049,84 | 36.729,79 | 37.914,81 | 35.055,74 | 35.645,20 |
| f. Andere personeelskosten | 64.972,80 | 64.164,90 | 68.682,29 | 74.819,19 | 77.811,96 | 80.924,44 |
| g. Pensioenen | 30.402,33 | 27.620,28 | 53.196,33 | 55.400,00 | 51.775,00 | 51.775,00 |
| 3. Individuele hulpverlening door het OCMW | 422.972,20 | 481.814,66 | 514.755,30 | 548.152,95 | 616.790,92 | 633.373,74 |
| 4. Toegestane werkingsubsidies | 0,00 | 0,00 | 0,00 | 0,00 | 0,00 | 0,00 |
| - aan de districten | 0,00 | 0,00 | 0,00 | 0,00 | 0,00 | 0,00 |
| - aan de eigen autonome provinciebedrijven (APB) | 0,00 | 0,00 | 0,00 | 0,00 | 0,00 | 0,00 |
| - aan de eigen autonome gemeentebedrijven (AGB) | 0,00 | 0,00 | 0,00 | 0,00 | 0,00 | 0,00 |
| - aan welzijnsverenigingen | 0,00 | 0,00 | 0,00 | 0,00 | 0,00 | 0,00 |
| - aan andere OCMW-verenigingen | 0,00 | 0,00 | 0,00 | 0,00 | 0,00 | 0,00 |
| - aan de politiekezone | 163.317,83 | 209.590,55 | 235.668,88 | 235.904,56 | 306.675,92 | 311.582,74 |
| - aan de hulpverleningszone | 63.672,00 | 66.028,00 | 68.471,00 | 72.237,00 | 80.183,00 | 84.192,00 |
| - aan intergemeentelijke samenwerkingsverbanden (IGS) | 12,56 | 1.849,86 | 18.096,67 | 15.762,39 | 15.805,00 | 15.805,00 |
| - aan besturen van de eredienst | 32.360,00 | 34.454,67 | 44.136,69 | 45.489,00 | 46.619,00 | 54.287,00 |
| - aan niet-confessionele levensbeschouwelijke gemeenschappen | 0,00 | 0,00 | 0,00 | 0,00 | 0,00 | 0,00 |
| - aan andere begunstigen | 163.609,81 | 169.891,58 | 148.382,06 | 178.760,00 | 167.508,00 | 167.507,00 |
| 5. Andere operationele uitgaven | 3.424,58 | 2.567,24 | 3.414,73 | 3.268,00 | 3.268,00 | 3.268,00 |
| B. Financiële uitgaven | 197,42 | 179,79 | 430,97 | 526,00 | 606,00 | 644,00 |
| 1. Rente, commissies en kosten verbonden aan schulden | 191,42 | 169,59 | 164,00 | 311,00 | 391,00 | 429,00 |
| - aan financiële instellingen | 191,42 | 169,59 | 0,00 | 0,00 | 0,00 | 0,00 |
| - aan andere entiteiten | 0,00 | 0,00 | 164,00 | 311,00 | 391,00 | 429,00 |
| 2. Andere financiële uitgaven | 6,00 | 10,20 | 266,97 | 215,00 | 215,00 | 215,00 |
| C. Rechthebbenden uit het overschot van het boekjaar | 0,00 | 0,00 | 0,00 | 0,00 | 0,00 | 0,00 |

Schema T2:Ontvangsten en uitgaven naar economische aard

| | Rek 2020 | Rek 2021 | Mijp 2022 | Mijp 2023 | Mijp 2024 | Mijp 2025 |
|---|---------------------|---------------------|---------------------|---------------------|---------------------|---------------------|
| II. Exploitatieontvangsten | 2.016.698,55 | 2.017.780,94 | 2.105.237,29 | 2.396.567,19 | 2.468.404,66 | 2.545.640,58 |
| A. Operationele ontvangsten | | | | | | |
| 1. Ontvangsten uit de werking | 17.642,71 | 27.266,78 | 30.623,50 | 25.978,14 | 26.048,14 | 26.048,14 |
| 2. Fiscale ontvangsten en boetes | 1.282.443,42 | 1.289.743,88 | 1.324.284,42 | 1.587.290,56 | 1.638.042,92 | 1.690.628,07 |
| a. Aanvullende belastingen | 1.213.447,29 | 1.217.681,69 | 1.251.071,14 | 1.515.490,56 | 1.566.242,92 | 1.618.828,07 |
| - Opcentiemen op de onroerende voorheffing | 378.940,43 | 414.506,14 | 409.490,83 | 455.484,14 | 464.593,82 | 473.895,70 |
| - Aanvullende belasting op de personenbelasting | 801.995,53 | 768.664,75 | 807.118,83 | 1.022.128,43 | 1.063.013,56 | 1.105.534,11 |
| - Andere aanvullende belastingen | 32.511,33 | 34.510,80 | 34.461,48 | 37.877,99 | 38.635,54 | 39.408,26 |
| b. Andere belastingen en boetes | 68.996,13 | 72.062,19 | 73.213,28 | 71.800,00 | 71.800,00 | 71.800,00 |
| 3. Werkingssubsidies | 644.495,79 | 676.165,82 | 701.385,80 | 732.282,28 | 753.074,28 | 777.310,28 |
| a. Algemene werkingssubsidies | 584.172,16 | 623.111,01 | 653.902,28 | 690.133,28 | 713.328,28 | 737.564,28 |
| - Gemeentefonds | 499.884,49 | 512.107,49 | 528.737,50 | 545.892,50 | 563.646,50 | 582.039,50 |
| - Andere algemene werkingssubsidies | 84.287,67 | 111.003,52 | 125.164,78 | 144.240,78 | 149.681,78 | 155.524,78 |
| - van de federale overheid | 0,00 | 282,62 | 0,00 | 0,00 | 0,00 | 0,00 |
| - van de Vlaamse overheid | 84.287,67 | 110.720,90 | 120.914,78 | 139.990,78 | 145.431,78 | 151.274,78 |
| - van de provincie | 0,00 | 0,00 | 0,00 | 0,00 | 0,00 | 0,00 |
| - van de gemeente | 0,00 | 0,00 | 0,00 | 0,00 | 0,00 | 0,00 |
| - van het OCMW | 0,00 | 0,00 | 0,00 | 0,00 | 0,00 | 0,00 |
| - van andere entiteiten | 0,00 | 0,00 | 4.250,00 | 4.250,00 | 4.250,00 | 4.250,00 |
| b. Specifieke werkingssubsidies | 60.323,63 | 53.054,81 | 47.483,52 | 42.149,00 | 39.746,00 | 39.746,00 |
| - van de federale overheid | 47.799,39 | 39.998,81 | 10.912,50 | 12.350,00 | 12.350,00 | 12.350,00 |
| - van de Vlaamse overheid | 12.524,24 | 7.752,32 | 36.571,02 | 29.799,00 | 27.396,00 | 27.396,00 |
| - van de provincie | 0,00 | 4.446,96 | 0,00 | 0,00 | 0,00 | 0,00 |
| - van de gemeente | 0,00 | 856,72 | 0,00 | 0,00 | 0,00 | 0,00 |
| - van het OCMW | 0,00 | 0,00 | 0,00 | 0,00 | 0,00 | 0,00 |
| - van andere entiteiten | 0,00 | 0,00 | 0,00 | 0,00 | 0,00 | 0,00 |
| 4. Recuperatie individuele hulpverlening | 362,81 | 0,00 | 1.500,00 | 1.500,00 | 1.500,00 | 1.500,00 |
| 5. Andere operationele ontvangsten | 71.753,82 | 24.604,46 | 47.443,57 | 49.516,21 | 49.739,32 | 50.154,09 |
| B. Financiële ontvangsten | 103.794,25 | 104.083,16 | 52.705,59 | 47.380,91 | 47.380,91 | 47.380,91 |
| C. Tussenkost door derden in het tekort van het boekjaar | 0,00 | 0,00 | 0,00 | 0,00 | 0,00 | 0,00 |
| III. Exploitatiesaldo | 470.955,60 | 287.419,03 | 11.491,26 | 146.297,64 | 277.292,75 | 289.142,61 |

Schema T2:Ontvangsten en uitgaven naar economische aard

| I. Investeringsuitgaven | Rek 2020 | Rek 2021 | Mijp 2022 | Mijp 2023 | Mijp 2024 | Mijp 2025 |
|--|-------------------|------------------|-------------------|---------------------|-------------------|-------------------|
| A. Investerings in financiële vaste activa | 93.548,11 | 18.583,95 | 25,20 | 27,00 | 28,00 | 29,00 |
| 1. Extern verzelfstandigde agentschappen | 0,00 | 0,00 | 0,00 | 0,00 | 0,00 | 0,00 |
| 2. Intergemeentel. Samenwerkingsverb. en soortgelijke entiteiten | 93.525,00 | 18.559,82 | 0,00 | 0,00 | 0,00 | 0,00 |
| 3. OCMW-verenigingen | 0,00 | 0,00 | 0,00 | 0,00 | 0,00 | 0,00 |
| 4. Andere financiële vaste activa | 23,11 | 24,13 | 25,20 | 27,00 | 28,00 | 29,00 |
| B. Investerings in materiële vaste activa | 209.010,13 | 58.236,69 | 743.009,95 | 3.476.398,50 | 3.449,00 | 3.449,00 |
| 1. Gemeenschapsgoederen en bedrijfsmatige mater.vaste activa | 209.010,13 | 58.236,69 | 743.009,95 | 3.476.398,50 | 3.449,00 | 3.449,00 |
| a. Terreinen en gebouwen | 5.878,71 | 0,00 | 243.478,92 | 1.380.920,00 | 0,00 | 0,00 |
| b. Wegen en andere infrastructuur | 16.243,93 | 0,00 | 362.221,85 | 917.905,00 | 0,00 | 0,00 |
| c. Roerende goederen | 14.689,25 | 45.990,92 | 101.819,18 | 102.500,00 | 2.500,00 | 2.500,00 |
| d. Leasing en soortgelijke rechten | 172.198,24 | 12.245,77 | 35.490,00 | 949,00 | 949,00 | 949,00 |
| e. Erfgoed | 0,00 | 0,00 | 0,00 | 1.074.124,50 | 0,00 | 0,00 |
| 2. Andere materiële vaste activa | 0,00 | 0,00 | 0,00 | 0,00 | 0,00 | 0,00 |
| a. Onroerende goederen | 0,00 | 0,00 | 0,00 | 0,00 | 0,00 | 0,00 |
| b. Roerende goederen | 0,00 | 0,00 | 0,00 | 0,00 | 0,00 | 0,00 |
| C. Investerings in immateriële vaste activa | 13.452,17 | 5.856,00 | 38.728,94 | 78.000,00 | 50.000,00 | 0,00 |
| D. Toegestane investeringsubsidies | 10.609,28 | 5.734,00 | 695.511,62 | 702.266,65 | 698.118,97 | 641.618,09 |
| - aan de districten | 0,00 | 0,00 | 0,00 | 0,00 | 0,00 | 0,00 |
| - aan autonome provinciebedrijven (APB) | 0,00 | 0,00 | 0,00 | 0,00 | 0,00 | 0,00 |
| - aan autonome gemeentebedrijven (AGB) | 0,00 | 0,00 | 0,00 | 0,00 | 0,00 | 0,00 |
| - aan welzijnsverenigingen | 0,00 | 0,00 | 0,00 | 0,00 | 0,00 | 0,00 |
| - aan andere OCMW-verenigingen | 0,00 | 0,00 | 0,00 | 0,00 | 0,00 | 0,00 |
| - aan de politiefzone | -4.005,72 | 0,00 | 19.382,68 | 20.665,84 | 6.603,89 | 9.623,95 |
| - aan de hulpverleningszone | 0,00 | 0,00 | 14.638,86 | 31.272,21 | 33.647,42 | 26.423,14 |
| - aan intergemeentelijke samenwerkingsverbanden | 0,00 | 0,00 | 600.000,00 | 600.000,00 | 600.000,00 | 600.000,00 |
| - aan niet-confessionele levensbeschouwelijke gemeenschappen | 0,00 | 0,00 | 0,00 | 0,00 | 0,00 | 0,00 |
| - aan besturen van de eredienst | 14.615,00 | 5.734,00 | 61.490,08 | 50.328,60 | 57.867,66 | 5.571,00 |
| - aan andere begunstigden | 0,00 | 0,00 | 0,00 | 0,00 | 0,00 | 0,00 |

Schema T2: Ontvangsten en uitgaven naar economische aard

| II. Investeringsontvangsten | Rek 2020 | Rek 2021 | Mijp 2022 | Mijp 2023 | Mijp 2024 | Mijp 2025 |
|--|-------------------|-------------------|----------------------|----------------------|--------------------|--------------------|
| A. Verkoop van financiële vaste activa | 3.896,86 | 7.793,72 | 7.794,00 | 7.794,00 | 7.794,00 | 7.794,00 |
| 1. Extern verzelfstandigde agentschappen | 0,00 | 0,00 | 0,00 | 0,00 | 0,00 | 0,00 |
| 2. Intergemeentel. Samenwerkingsverb. en soortgelijke entiteiten | 3.896,86 | 7.793,72 | 7.794,00 | 7.794,00 | 7.794,00 | 7.794,00 |
| 3. OCMW-verenigingen | 0,00 | 0,00 | 0,00 | 0,00 | 0,00 | 0,00 |
| 4. Andere financiële vaste activa | 0,00 | 0,00 | 0,00 | 0,00 | 0,00 | 0,00 |
| B. Verkoop van materiële vaste activa | 124.709,29 | 0,00 | 0,00 | 0,00 | 0,00 | 0,00 |
| 1. Gemeenschapsgoederen en bedrijfsmatige mater.vaste activa | 124.709,29 | 0,00 | 0,00 | 0,00 | 0,00 | 0,00 |
| a. Terreinen en gebouwen | 0,00 | 0,00 | 0,00 | 0,00 | 0,00 | 0,00 |
| b. Wegen en andere infrastructuur | 124.709,29 | 0,00 | 0,00 | 0,00 | 0,00 | 0,00 |
| c. Roerende goederen | 0,00 | 0,00 | 0,00 | 0,00 | 0,00 | 0,00 |
| d. Leasing en soortgelijke rechten | 0,00 | 0,00 | 0,00 | 0,00 | 0,00 | 0,00 |
| e. Erfgoed | 0,00 | 0,00 | 0,00 | 0,00 | 0,00 | 0,00 |
| 2. Andere materiële vaste activa | 0,00 | 0,00 | 0,00 | 0,00 | 0,00 | 0,00 |
| a. Onroerende goederen | 0,00 | 0,00 | 0,00 | 0,00 | 0,00 | 0,00 |
| b. Roerende goederen | 0,00 | 0,00 | 0,00 | 0,00 | 0,00 | 0,00 |
| C. Investerings in immateriële vaste activa | 0,00 | 0,00 | 0,00 | 0,00 | 0,00 | 0,00 |
| D. Investeringssubsidies en -schenkingen | 155.524,65 | 116.482,37 | 116.482,35 | 1.000.077,52 | 95.888,17 | 95.888,17 |
| - van de federale overheid | 0,00 | 0,00 | 0,00 | 0,00 | 0,00 | 0,00 |
| - van de Vlaamse overheid | 155.524,65 | 116.482,37 | 116.482,35 | 1.000.077,52 | 95.888,17 | 95.888,17 |
| - van de provincie | 0,00 | 0,00 | 0,00 | 0,00 | 0,00 | 0,00 |
| - van de gemeente | 0,00 | 0,00 | 0,00 | 0,00 | 0,00 | 0,00 |
| - van het OCMW | 0,00 | 0,00 | 0,00 | 0,00 | 0,00 | 0,00 |
| - van andere entiteiten | 0,00 | 0,00 | 0,00 | 0,00 | 0,00 | 0,00 |
| III. Investeringsaldo | -42.488,89 | 35.865,45 | -1.352.999,36 | -3.248.820,63 | -647.913,80 | -541.413,92 |
| Saldo exploitatie en investeringen | 428.466,71 | 323.284,48 | -1.341.508,10 | -3.102.522,99 | -370.621,05 | -252.271,31 |

Schema T2:Ontvangsten en uitgaven naar economische aard

| | Rek 2020 | Rek 2021 | Mijp 2022 | Mijp 2023 | Mijp 2024 | Mijp 2025 |
|---|------------------|------------------|------------------|------------------|------------------|------------------|
| I. Financieringsuitgaven | | | | | | |
| A. Vereffening van financiële schulden | 5.847,98 | 13.566,48 | 14.841,00 | 15.995,00 | 16.065,00 | 16.135,00 |
| 1. Periodieke aflossingen van opgenomen leningen en leasings | 5.847,98 | 13.566,48 | 14.841,00 | 15.995,00 | 16.065,00 | 16.135,00 |
| 2. Niet-periodieke aflossingen van opgenomen leningen en leasings | 0,00 | 0,00 | 0,00 | 0,00 | 0,00 | 0,00 |
| B. Vereffening van niet-financiële schulden | 0,00 | 0,00 | 0,00 | 0,00 | 0,00 | 0,00 |
| C. Toegestane leningen en betalingsuitstel | 41.343,85 | 0,00 | 0,00 | 0,00 | 0,00 | 0,00 |
| 1. Toegestane leningen | 0,00 | 0,00 | 0,00 | 0,00 | 0,00 | 0,00 |
| - aan autonome provinciebedrijven (APB) | 0,00 | 0,00 | 0,00 | 0,00 | 0,00 | 0,00 |
| - aan autonome gemeentebedrijven (AGB) | 0,00 | 0,00 | 0,00 | 0,00 | 0,00 | 0,00 |
| - aan welzijnsverenigingen | 0,00 | 0,00 | 0,00 | 0,00 | 0,00 | 0,00 |
| - aan andere OCMW-verenigingen | 0,00 | 0,00 | 0,00 | 0,00 | 0,00 | 0,00 |
| - aan de politiezone | 0,00 | 0,00 | 0,00 | 0,00 | 0,00 | 0,00 |
| - aan de hulpverleningszone | 0,00 | 0,00 | 0,00 | 0,00 | 0,00 | 0,00 |
| - aan intergemeentelijke samenwerkingsverbanden (IGS) | 0,00 | 0,00 | 0,00 | 0,00 | 0,00 | 0,00 |
| - aan besturen van de eredienst | 0,00 | 0,00 | 0,00 | 0,00 | 0,00 | 0,00 |
| - aan niet-confessionele levensbeschouwelijke gemeenschappen | 0,00 | 0,00 | 0,00 | 0,00 | 0,00 | 0,00 |
| - aan andere begunstigen | 0,00 | 0,00 | 0,00 | 0,00 | 0,00 | 0,00 |
| 2. Toegestaan betalingsuitstel | 41.343,85 | 0,00 | 0,00 | 0,00 | 0,00 | 0,00 |
| D. Vooruitbetalingen | 0,00 | 0,00 | 0,00 | 0,00 | 0,00 | 0,00 |
| E. Kapitaalsverminderingen | 0,00 | 0,00 | 0,00 | 0,00 | 0,00 | 0,00 |

Schema T2:Ontvangsten en uitgaven naar economische aard

| | Rek 2020 | Rek 2021 | Mijp 2022 | Mijp 2023 | Mijp 2024 | Mijp 2025 |
|---|-------------------|-------------------|----------------------|----------------------|--------------------|--------------------|
| II. Financieringsontvangsten | | | | | | |
| A. Aangaan van financiële schulden | 172.198,24 | 12.245,77 | 35.490,00 | 949,00 | 949,00 | 949,00 |
| - opname van leningen en leasings bij financiële instellingen | 172.198,24 | 0,00 | 0,00 | 0,00 | 0,00 | 0,00 |
| - opname van leningen en leasings bij andere entiteiten | 0,00 | 12.245,77 | 35.490,00 | 949,00 | 949,00 | 949,00 |
| B. Aangaan van niet-financiële schulden | 0,00 | 0,00 | 0,00 | 0,00 | 0,00 | 0,00 |
| C. Vereffening van toegestane leningen en betalingsuitstel | 16.403,15 | 6.067,19 | 6.067,19 | 6.067,19 | 6.067,19 | 6.067,19 |
| 1. Terugvordering van toegestane leningen | 4.000,00 | 4.000,00 | 4.000,00 | 4.000,00 | 4.000,00 | 4.000,00 |
| a. Periodieke terugvorderingen | 4.000,00 | 4.000,00 | 4.000,00 | 4.000,00 | 4.000,00 | 4.000,00 |
| b. Niet-periodieke terugvorderingen | 0,00 | 0,00 | 0,00 | 0,00 | 0,00 | 0,00 |
| 2. Vereffening van betalingsuitstel | 12.403,15 | 2.067,19 | 2.067,19 | 2.067,19 | 2.067,19 | 2.067,19 |
| D. Vereffening van vooruitbetalingen | 0,00 | 0,00 | 0,00 | 0,00 | 0,00 | 0,00 |
| E. Kapitaalsvermeerderingen | 0,00 | 0,00 | 0,00 | 0,00 | 0,00 | 0,00 |
| F. Bijdragen en schenkingen niet gekoppeld aan operationele activiteiten of aan de verwerving van vaste activa | 0,00 | 0,00 | 0,00 | 0,00 | 0,00 | 0,00 |
| III. Financieringssaldo | 141.409,56 | 4.746,48 | 26.716,19 | -8.978,81 | -9.048,81 | -9.118,81 |
| Budgetfair resultaat van het boekjaar | 569.876,27 | 328.030,96 | -1.314.791,91 | -3.111.501,80 | -379.669,86 | -261.390,12 |

3.3 Investeringsprojecten (schema T3)

De vroegere investeringsenveloppes zijn vervangen door investeringsprojecten. Deze moeten de raadsleden een totaalbeeld geven van de geplande en uitgevoerde investeringsontvangsten en -uitgaven voor de prioritaire actieplannen. Als de raad een actieplan als prioritair definieert en dit actieplan bevat investeringsuitgaven- of ontvangsten, dan moet er een afzonderlijk investeringsproject voor dit prioritaire actieplan worden aangemaakt.

Daarnaast werd ervoor geopteerd om alle andere investeringsontvangsten- en uitgaven (die niet aan een prioritaire actieplannen zijn gekoppeld) op te nemen in één groot investeringsproject.

| | Reeds gerealiseerd | | Nog te realiseren | | | Totaal |
|---|--------------------|-----------|-------------------|------------|--------|------------|
| | vóór MJP | in MJP | vóór MJP | in MJP | na MJP | |
| I. UITGAVEN | | | | | | |
| A. Investeren in financiële vaste activa | 0,00 | 0,00 | 0,00 | 0,00 | 0,00 | 0,00 |
| 1. Extern verzelfstandigde agentschappen | 0,00 | 0,00 | 0,00 | 0,00 | 0,00 | 0,00 |
| 2. Intergemeentelijke samenwerkingsverbanden en soortgelijke entiteiten | 0,00 | 0,00 | 0,00 | 0,00 | 0,00 | 0,00 |
| 3. OCMW-verenigingen | 0,00 | 0,00 | 0,00 | 0,00 | 0,00 | 0,00 |
| 4. Andere financiële vaste activa | 0,00 | 0,00 | 0,00 | 0,00 | 0,00 | 0,00 |
| B. Investeren in materiële vaste activa | 0,00 | 9.663,57 | 0,00 | 482.221,85 | 0,00 | 491.885,42 |
| 1. Gemeenschapsgoederen en bedrijfsmatige materiële vaste activa | 0,00 | 9.663,57 | 0,00 | 482.221,85 | 0,00 | 491.885,42 |
| a. Terreinen en gebouwen | 0,00 | 0,00 | 0,00 | 0,00 | 0,00 | 0,00 |
| b. Wegen en andere infrastructuur | 0,00 | 9.663,57 | 0,00 | 482.221,85 | 0,00 | 491.885,42 |
| c. Roerende goederen | 0,00 | 0,00 | 0,00 | 0,00 | 0,00 | 0,00 |
| d. Leasing en soortgelijke rechten | 0,00 | 0,00 | 0,00 | 0,00 | 0,00 | 0,00 |
| e. Erfgoed | 0,00 | 0,00 | 0,00 | 0,00 | 0,00 | 0,00 |
| 2. Andere materiële vaste activa | 0,00 | 0,00 | 0,00 | 0,00 | 0,00 | 0,00 |
| a. Onroerende goederen | 0,00 | 0,00 | 0,00 | 0,00 | 0,00 | 0,00 |
| b. Roerende goederen | 0,00 | 0,00 | 0,00 | 0,00 | 0,00 | 0,00 |
| C. Investeren in immateriële vaste activa | 0,00 | 5.856,00 | 0,00 | 55.863,94 | 0,00 | 61.719,94 |
| D. Toegestane investeringssubsidies | 0,00 | 0,00 | 0,00 | 0,00 | 0,00 | 0,00 |
| II. ONTVANGSTEN | | | | | | |
| A. Verkoop van financiële vaste activa | 0,00 | 0,00 | 0,00 | 0,00 | 0,00 | 0,00 |
| 1. Extern verzelfstandigde agentschappen | 0,00 | 0,00 | 0,00 | 0,00 | 0,00 | 0,00 |
| 2. Intergemeentelijke samenwerkingsverbanden en soortgelijke entiteiten | 0,00 | 0,00 | 0,00 | 0,00 | 0,00 | 0,00 |
| 3. OCMW-verenigingen | 0,00 | 0,00 | 0,00 | 0,00 | 0,00 | 0,00 |
| 4. Andere financiële vaste activa | 0,00 | 0,00 | 0,00 | 0,00 | 0,00 | 0,00 |
| B. Verkoop van materiële vaste activa | 0,00 | 0,00 | 0,00 | 0,00 | 0,00 | 0,00 |
| 1. Gemeenschapsgoederen en bedrijfsmatige materiële vaste activa | 0,00 | 0,00 | 0,00 | 0,00 | 0,00 | 0,00 |
| a. Terreinen en gebouwen | 0,00 | 0,00 | 0,00 | 0,00 | 0,00 | 0,00 |
| b. Wegen en andere infrastructuur | 0,00 | 0,00 | 0,00 | 0,00 | 0,00 | 0,00 |
| c. Roerende goederen | 0,00 | 0,00 | 0,00 | 0,00 | 0,00 | 0,00 |
| d. Leasing en soortgelijke rechten | 0,00 | 0,00 | 0,00 | 0,00 | 0,00 | 0,00 |
| e. Erfgoed | 0,00 | 0,00 | 0,00 | 0,00 | 0,00 | 0,00 |
| 2. Andere materiële vaste activa | 0,00 | 0,00 | 0,00 | 0,00 | 0,00 | 0,00 |
| a. Onroerende goederen | 0,00 | 0,00 | 0,00 | 0,00 | 0,00 | 0,00 |
| b. Roerende goederen | 0,00 | 0,00 | 0,00 | 0,00 | 0,00 | 0,00 |
| C. Verkoop van immateriële vaste activa | 0,00 | 0,00 | 0,00 | 0,00 | 0,00 | 0,00 |
| D. Investeringssubsidies/afschrijvingen | 0,00 | 20.594,19 | 0,00 | 20.594,18 | 0,00 | 41.188,37 |

| | Reeds gerealiseerd | | Nog te realiseren | | | Totaal |
|---|--------------------|----------|-------------------|------------|---------|------------|
| | vóór MJJP | in MJJP | vóór MJJP | in MJJP | na MJJP | |
| I. UITGAVEN | | | | | | |
| A. Investeringsprojecten in financiële vaste activa | 0,00 | 0,00 | 0,00 | 0,00 | 0,00 | 0,00 |
| 1. Extern verzelfstandigde agentschappen | 0,00 | 0,00 | 0,00 | 0,00 | 0,00 | 0,00 |
| 2. Intergemeentelijke samenwerkingsverbanden en soortgelijke entiteiten | 0,00 | 0,00 | 0,00 | 0,00 | 0,00 | 0,00 |
| 3. OCMW-verenigingen | 0,00 | 0,00 | 0,00 | 0,00 | 0,00 | 0,00 |
| 4. Andere financiële vaste activa | 0,00 | 0,00 | 0,00 | 0,00 | 0,00 | 0,00 |
| B. Investeringsprojecten in materiële vaste activa | 0,00 | 5.878,71 | 0,00 | 609.003,74 | 0,00 | 614.882,45 |
| 1. Gemeenschapsgoederen en bedrijfsmatige materiële vaste activa | 0,00 | 5.878,71 | 0,00 | 609.003,74 | 0,00 | 614.882,45 |
| a. Terreinen en gebouwen | 0,00 | 5.878,71 | 0,00 | 609.003,74 | 0,00 | 614.882,45 |
| b. Wegen en andere infrastructuur | 0,00 | 0,00 | 0,00 | 0,00 | 0,00 | 0,00 |
| c. Roerende goederen | 0,00 | 0,00 | 0,00 | 0,00 | 0,00 | 0,00 |
| d. Leasing en soortgelijke rechten | 0,00 | 0,00 | 0,00 | 0,00 | 0,00 | 0,00 |
| e. Erfgoed | 0,00 | 0,00 | 0,00 | 0,00 | 0,00 | 0,00 |
| 2. Andere materiële vaste activa | 0,00 | 0,00 | 0,00 | 0,00 | 0,00 | 0,00 |
| a. Onroerende goederen | 0,00 | 0,00 | 0,00 | 0,00 | 0,00 | 0,00 |
| b. Roerende goederen | 0,00 | 0,00 | 0,00 | 0,00 | 0,00 | 0,00 |
| C. Investeringsprojecten in immateriële vaste activa | 0,00 | 0,00 | 0,00 | 0,00 | 0,00 | 0,00 |
| D. Toegestane investeringssubsidies | 0,00 | 0,00 | 0,00 | 0,00 | 0,00 | 0,00 |
| II. ONTVANGSTEN | | | | | | |
| A. Verkoop van financiële vaste activa | 0,00 | 0,00 | 0,00 | 0,00 | 0,00 | 0,00 |
| 1. Extern verzelfstandigde agentschappen | 0,00 | 0,00 | 0,00 | 0,00 | 0,00 | 0,00 |
| 2. Intergemeentelijke samenwerkingsverbanden en soortgelijke entiteiten | 0,00 | 0,00 | 0,00 | 0,00 | 0,00 | 0,00 |
| 3. OCMW-verenigingen | 0,00 | 0,00 | 0,00 | 0,00 | 0,00 | 0,00 |
| 4. Andere financiële vaste activa | 0,00 | 0,00 | 0,00 | 0,00 | 0,00 | 0,00 |
| B. Verkoop van materiële vaste activa | 0,00 | 0,00 | 0,00 | 0,00 | 0,00 | 0,00 |
| 1. Gemeenschapsgoederen en bedrijfsmatige materiële vaste activa | 0,00 | 0,00 | 0,00 | 0,00 | 0,00 | 0,00 |
| a. Terreinen en gebouwen | 0,00 | 0,00 | 0,00 | 0,00 | 0,00 | 0,00 |
| b. Wegen en andere infrastructuur | 0,00 | 0,00 | 0,00 | 0,00 | 0,00 | 0,00 |
| c. Roerende goederen | 0,00 | 0,00 | 0,00 | 0,00 | 0,00 | 0,00 |
| d. Leasing en soortgelijke rechten | 0,00 | 0,00 | 0,00 | 0,00 | 0,00 | 0,00 |
| e. Erfgoed | 0,00 | 0,00 | 0,00 | 0,00 | 0,00 | 0,00 |
| 2. Andere materiële vaste activa | 0,00 | 0,00 | 0,00 | 0,00 | 0,00 | 0,00 |
| a. Onroerende goederen | 0,00 | 0,00 | 0,00 | 0,00 | 0,00 | 0,00 |
| b. Roerende goederen | 0,00 | 0,00 | 0,00 | 0,00 | 0,00 | 0,00 |
| C. Verkoop van immateriële vaste activa | 0,00 | 0,00 | 0,00 | 0,00 | 0,00 | 0,00 |
| D. Investeringsprojecten in immateriële vaste activa | 0,00 | 0,00 | 0,00 | 0,00 | 0,00 | 0,00 |

3.4 Evolutie van de financiële schulden (schema T4) & van de toegestane leningen

Het schema T4 geeft een beeld van de totale geraamde openstaande schuld op het einde van ieder boekjaar van het meerjarenplan.

Deze totale openstaande schuld wordt als basis genomen voor de berekening van de gecorrigeerde autofinancieringsmarge in schema M2. Om de gecorrigeerde autofinancieringsmarge te berekenen, vertrekt men van de openstaande financiële schuld in het begin van ieder boekjaar. Men neemt hiervan 8% en dit bedrag wordt dan vergeleken met de geraamde aflossingen van dat boekjaar. Indien de gecorrigeerde autofinancieringsmarge groter is dan de geraamde aflossingen, dan wordt het verschil toegevoegd aan de autofinancieringsmarge. Indien de gecorrigeerde autofinancieringsmarge kleiner is dan de geraamde aflossing, dan wordt het verschil afgetrokken van de autofinancieringsmarge. Voortaan worden dus besturen die te veel leningen opnemen zonder voldoende aflossingen te doen, afgestraft in de berekening van de gecorrigeerde autofinancieringsmarge.

Om de totale openstaande schuld van ieder boekjaar te berekenen wordt er rekening gehouden met:

- de openstaande schulden per één januari van ieder boekjaar
- de geraamde nieuwe leningen die aangegaan worden gedurende ieder boekjaar van het meerjarenplan
- een inschatting van de aflossingen die zullen gedaan worden gedurende ieder boekjaar en een inschatting van de aflossingen die in het daaropvolgende jaar zullen gedaan worden.

Schema T4: Evolutie van de financiële schulden

| Financiële schulden op 31 december | Rek 2020 | | Rek 2021 | | Mijp 2022 | | Mijp 2023 | | Mijp 2024 | | Mijp 2025 | |
|---|-------------------|-------------------|-------------------|-------------------|-------------------|-------------------|-----------|--|-----------|--|-----------|--|
| | | | | | | | | | | | | |
| A. Financiële schulden op lange termijn | 160.502,28 | 151.881,97 | 169.683,55 | 154.567,55 | 139.381,55 | 140.330,55 | | | | | | |
| 1. Financiële schulden op 1 januari | 0,00 | 160.502,28 | 151.881,97 | 169.683,55 | 154.567,55 | 139.381,55 | | | | | | |
| 2. Nieuwe leningen | 172.198,24 | 12.245,77 | 35.490,00 | 949,00 | 949,00 | 949,00 | | | | | | |
| 3. Aflossingen | 0,00 | 0,00 | 0,00 | 0,00 | 0,00 | 0,00 | | | | | | |
| 4. Overboekingen | -11.695,96 | -20.866,08 | -15.995,00 | -16.065,00 | -16.135,00 | -16.135,00 | | | | | | |
| 5. Andere mutaties | 0,00 | 0,00 | -1.693,42 | 0,00 | 0,00 | 0,00 | | | | | | |
| B. Financiële schulden op lange termijn die bi. het jaar vervallen | 5.847,98 | 13.147,58 | 15.995,00 | 16.065,00 | 16.135,00 | 0,00 | | | | | | |
| 1. Financiële schulden op 1 januari | 0,00 | 5.847,98 | 13.147,58 | 15.995,00 | 16.065,00 | 16.135,00 | | | | | | |
| 2. Aflossingen | -5.847,98 | -13.566,48 | -14.841,00 | -15.995,00 | -16.065,00 | -16.135,00 | | | | | | |
| 3. Overboekingen | 11.695,96 | 20.866,08 | 15.995,00 | 16.065,00 | 16.135,00 | 16.135,00 | | | | | | |
| 4. Andere mutaties | 0,00 | 0,00 | 1.693,42 | 0,00 | 0,00 | 0,00 | | | | | | |
| C. Financiële schulden op korte termijn | 0,00 | 0,00 | 0,00 | 0,00 | 0,00 | 0,00 | | | | | | |
| Totaal financiële schulden | 166.350,26 | 165.029,55 | 185.678,55 | 170.632,55 | 155.516,55 | 140.330,55 | | | | | | |

3.5 Overzicht van de financiële risico's (omschrijving + indekking)

Conform de regelgeving dienen de raadsleden geïnformeerd te worden over de financiële risico's die een belangrijke impact kunnen hebben op de financiële situatie van het bestuur indien ze zich zouden voltrekken. Het is de bedoeling dat er een concreet overzicht gegeven wordt van de financiële risico's die het bestuur mogelijks kan lopen, alsook welke budgettaire impact deze risico's mogelijks zouden kunnen hebben en hoe het bestuur de risico's geheel of gedeeltelijk kan afdekken.

De regelgeving geeft geen definitie over de term 'financieel risico' en bevat dus ook geen exhaustieve lijst van elementen die de besturen onder hun financiële risico's moeten opnemen. De website van Binnenland Vlaanderen geeft evenwel een aantal rubrieken weer die als houvast kunnen dienen bij het formuleren van de financiële risico's.

Voor de gemeente Horebeke kunnen de financiële risico's als volgt worden voorgesteld:

Risico's inzake schuldbeheer:

Gezien het feit dat bij de opmaak van het meerjarenplan zowel de gemeente als het OCMW schuldenvrij zijn, maakt dat op het vlak van schuldbeheer de financiële risico's beperkt zijn.

Naar aanleiding van de inbreng van de rioleringsinfrastructuur werd aan Farys toegestaan de tegenwaarde van de inbreng in schijven terug te betalen aan de gemeente (= toegestane lening). Wanneer Farys in gebreke zou blijven, dan is dit voor de gemeente een financieel risico.

Risico's inzake het thesauriebeheer:

De geldmiddelen van de gemeente en het OCMW zijn gecentraliseerd bij één bank, namelijk Belfius. Het gaat hier over liquide middelen en geldbeleggingen met kapitaalgarantie (TAK26) op middellange termijn (minimum 5 jaar). Het financieel risico bestaat er in wanneer Belfius in de problemen zou raken, maar aangezien op heden de Belgische overheid de hoofdaandeelhouder is van Belfius lijkt dit risico beperkt en kleiner dan bij andere banken.

Risico's inzake de ramingen van ontvangsten en uitgaven van exploitatie en investeringen:

Voor de opmaak van het meerjarenplan werd uitgegaan van een aantal veronderstellingen: economische vooruitzichten, inflatie, indexverhogingen, ontvangen ramingen van diverse overheden,...

Uiteraard zijn er heel veel externe factoren die een impact kunnen hebben op de cijfers en dit zowel in positieve als in negatieve zin. De energiecrisis en de hoge inflatie met daaruitvloeiend de historisch grote loonindexaties zijn daar jammer genoeg een voorbeelden van. Op vandaag zijn de cijfers een realistische inschatting.

Het is niet zo dat de gemeente of OCMW afhankelijk zijn van één of enkele grote belastingbetalers, waardoor het risico van wanbetaling op dit vlak zeer beperkt is. Een belangrijke inkomstenbron voor beide besturen is het gemeentefonds, waarvan de Vlaamse Regering heeft beslist dat de jaarlijkse indexatie van 3,5% aangehouden blijft.

Beslissingen van derden kunnen eventueel een impact hebben op de gemeentelijke financiën, we denken dan bijvoorbeeld aan de nieuwe tarificatiemethodologie van de VREG dat wordt opgelegd aan de distributienetbeheerder waardoor deze op hun beurt minder dividenden kunnen uitkeren aan de gemeenten.

De ramingen van ontvangsten (vb. verkopen van onroerende goederen) en uitgaven van investeringen worden steeds met zorg en naar best vermogen gemaakt, maar minderopbrengsten of meeruitgaven zijn nooit uit te sluiten.

Aangezien bij het inschatten van kredieten voorzichtigheidshalve traditioneel de ontvangsten te laag worden ingeschat en de uitgaven te hoog, is er jaarlijks een overschot op de rekening dat een groot deel van bovenstaande risico's ondervangt.

Risico's als gevolg van bepaalde overeenkomsten met verbonden partijen:

De situatie kan zich voor doen dat de gemeente of het OCMW zich borg moet stellen voor operaties die in naam van de gemeente of het OCMW worden ondernomen door intergemeentelijke samenwerkingen of verzelfstandigingen. Bij het in gebreke blijven van de intergemeentelijke samenwerking of verzelfstandiging, kan de borg die de gemeente of het OCMW heeft gesteld worden aangesproken, wat een financieel risico is.

Op dit ogenblik echter heeft noch de gemeente noch het OCMW zich borg gesteld voor dergelijke operaties.

3.6 Grondslagen en assumpties opmaak meerjarenplan

De grondslagen en de assumpties bij de opmaak van het meerjarenplan kunnen als volgt worden samengevat:

Bij de opmaak van het geïntegreerd meerjarenplan werd er vertrokken van uit de cijfers van de vorige meerjarenplannen (gemeente en OCMW). Op basis van de laatste jaarrekeningen, een recente standopgave, reeds ontvangen ramingen, voorziene ontvangsten/uitgaven werden de budgetten aangepast.

Voor wat betreft de exploitatie-ontvangsten zijn de grootste geldstromen terug te vinden in het gemeentefonds en de aanvullende belastingen onroerende voorheffing en personenbelasting. Voor deze ramingen hebben we ons gebaseerd op de ramingen die ons werden aangeleverd door de hogere overheden.



4 Motivering van de wijzigingen

Zoals reeds onder punt 3.6 vermeld gebeurden de aanpassingen op basis van de laatste jaarrekeningen, een recente standopgave, ontvangen ramingen, voorziene ontvangsten/uitgaven.

Wat exploitatie betreft gebeurden ook een aantal verschuivingen tussen beleidsitems en/of algemene rekeningen.

De daling van het dividend van Gaselwest sedert 2022 is te wijten aan een gewijzigde tariefmethodologie opgelegd door de VREG aan de distributienetbeheerders. Dit wordt voor een klein deel gecompenseerd door het Vlaams Compensatiefonds.

Voor de oplopende personeels- en energiekosten werden extra middelen toegekend. Voor Horebeke bedragen deze 68.474 EUR (gespreid over 2023 tem 2025, respectievelijk 17.538, 23.136 en 27.800).

Naar aanleiding van de loonindexaties zien we de geraamde inkomsten uit de aanvullende personenbelasting de komende jaren stijgen.

In investeringen werden een aantal budgetten doorgeschoven naar volgend jaar.

Investerings- en werkingstoelagen aan de Kerkfabrieken, politiezone en hulpverleningszone werden ingeschreven overeenkomstig de meerjarenplanning van deze entiteiten.

Een aantal aanpassingen worden toegelicht in het hierna volgend overzicht.

| Entiteit | E/I/L | Bltem | Omschr. Bltem | Rekening | Omschr. AR | Nieuw 2022 | Wijziging 2023 | Nieuw 2023 | Wijziging 2024 | Nieuw 2024 | Wijziging 2025 | Nieuw 2025 |
|-----------|------------|--------|--|----------|--|------------|----------------|--------------|----------------|--------------|----------------|--------------|
| GEEMEENTE | Exploiatie | 001000 | Algemene overdrachten tussen de verschillende bestuurlijke niveaus | 7400000 | Gemeentefonds - basisdotatie | -3.805,00 | -3.993,00 | 467.145,00 | -4.189,00 | 463.478,00 | -4.395,00 | 890.409,00 |
| | | | | 7400100 | Gemeentefonds - aanvullende dotaties | 0,00 | 0,00 | 38.126,50 | 0,00 | 38.126,50 | 0,00 | 38.126,50 |
| | | | | 7401020 | Extra middelen personeel en energie | 0,00 | 17.538,00 | 17.538,00 | 23.136,00 | 38.126,50 | 27.890,00 | 77.800,00 |
| | | | | 7402015 | Vlaams compensatiefonds | 0,00 | 0,00 | 11.058,00 | 0,00 | 11.058,00 | 0,00 | 7.378,00 |
| | | | | 7402020 | Compensatie OV energiezuinige woningen | 2.250,00 | 2.250,00 | 4.290,00 | 2.250,00 | 4.250,00 | 2.250,00 | 4.158,00 |
| | | | | 7402030 | Subsidie open ruimte | -530,00 | -549,00 | 66.006,00 | -568,00 | 68.316,00 | -587,00 | 70.789,00 |
| | | | | 7402040 | Bidragte gesubsidieerde contracten | 0,00 | 45.388,78 | 45.388,78 | 0,00 | 45.388,78 | 0,00 | 45.388,78 |
| | | | | 6139000 | Administratieve kosten (inname personeelsbelasting) | 46,74 | 2.294,28 | 10.097,08 | 2.449,42 | 10.500,96 | 2.612,56 | 10.992,00 |
| | | | | 7300000 | Operatielen op de encorende voorheffing | 41.888,41 | 41.888,41 | 455.494,14 | 46.872,23 | 464.693,82 | 51.986,89 | 473.885,70 |
| | | | | 7301000 | Aanvullende belasting op de personeelsbelasting | 32.580,20 | 225.923,54 | 1.022.128,43 | 241.428,20 | 1.063.013,56 | 257.794,55 | 1.105.534,11 |
| | | | | 7302000 | Motorrijtuigen | 0,00 | 3.461,48 | 37.877,99 | 3.481,38 | 38.635,54 | 3.902,56 | 39.408,26 |
| | | | | 7315000 | Agite identiteitsbewijzen/paspoorten/trouwenboekjes/ uitrek | 100,00 | 850,00 | 850,00 | 100,00 | 850,00 | 100,00 | 850,00 |
| | | | | 7331400 | Ochtgraving | 0,00 | 0,00 | 250,00 | 0,00 | 250,00 | 0,00 | 250,00 |
| | | | | 7332000 | Ditler/ophaalronde | 4.913,28 | 4.000,00 | 54.500,00 | 4.000,00 | 54.500,00 | 4.000,00 | 54.500,00 |
| | | | | 7340100 | Exploiatie hinderlijke inrichtingen | 0,00 | 0,00 | 200,00 | 0,00 | 200,00 | 0,00 | 200,00 |
| | | | | 7377000 | Tweede voorheffing | 500,00 | 16.000,00 | 0,00 | 16.000,00 | 0,00 | 0,00 | 16.000,00 |
| | | | | 6420000 | Roerende voorheffing | 0,00 | 0,00 | 2.250,00 | 0,00 | 2.250,00 | 0,00 | 2.250,00 |
| | | | | 6420000 | Minderwaarde op realisatie van operationele vorderingen | 0,00 | 100,00 | 100,00 | 0,00 | 100,00 | 0,00 | 100,00 |
| | | | | 6570010 | Debetintresten bankrekeningen | 0,00 | 0,00 | 0,00 | 0,00 | 0,00 | 0,00 | 0,00 |
| | | | | 6570020 | Vervrijntresten | 51,92 | 101,92 | 0,00 | 0,00 | 50,00 | 0,00 | 50,00 |
| | | | | 6570030 | Administratieve kosten voor het financieel beheer | 0,00 | 0,00 | 0,00 | 0,00 | 0,00 | 0,00 | 0,00 |
| | | | | 7450020 | Betalingsverschillen | 0,00 | 0,00 | 5,00 | 0,00 | 5,00 | 0,00 | 5,00 |
| | | | | 7510020 | Opbrengsten termijn- en spaarrekeningen | 0,00 | 7.500,00 | 7.500,00 | 0,00 | 7.500,00 | 0,00 | 7.500,00 |
| | | | | 6500000 | Rente, commissies en kosten verbonden aan schulden | -502,00 | 164,00 | 311,00 | -304,00 | 391,00 | -215,00 | 429,00 |
| | | | | 7501020 | Dividenden - Eandis/Zelfer (vroegere Figga) | 0,00 | 5.169,94 | 5.169,94 | 0,00 | 5.169,94 | 0,00 | 5.169,94 |
| | | | | 6120020 | Burgerlijke aansprakelijkheid - lichamelijke ongevallen | 0,00 | 0,00 | 625,00 | 0,00 | 625,00 | 0,00 | 625,00 |
| | | | | 6139999 | Andere erelonen en vergoedingen voor prestaties van derden | -125,00 | -125,00 | 125,00 | -125,00 | 125,00 | -125,00 | 125,00 |
| | | | | 6140060 | Communicatie- en internetkosten | 1.250,00 | 1.250,00 | 3.750,00 | 1.250,00 | 3.750,00 | 1.250,00 | 3.750,00 |
| | | | | 6150080 | Opleidingskosten politiek personeel | 0,00 | 0,00 | 300,00 | 0,00 | 300,00 | 0,00 | 300,00 |
| | | | | 6151010 | Representatie, onthaal- en receptiekosten | -8.000,00 | 0,00 | 10.000,00 | 2.000,00 | 10.000,00 | 2.000,00 | 10.000,00 |
| | | | | 6200000 | Bezoldigingen en rechtstreekse sociale voordelen - politiek | 0,00 | 2.500,00 | 2.500,00 | 0,00 | 2.500,00 | 0,00 | 2.500,00 |
| | | | | 6200100 | Vakantiegeld - politiek personeel | 2.862,00 | 9.401,26 | 101.814,79 | 11.625,58 | 105.887,38 | 13.975,85 | 110.122,88 |
| | | | | 6200200 | Eindejaarsdotatie - politiek personeel | 0,25 | 6.950,30 | 7.651,49 | 888,21 | 7.897,55 | 1.895,81 | 8.275,85 |
| | | | | 6200400 | Presentiegelden - politiek personeel | 318,88 | 7.474,23 | 695,41 | 846,43 | 8.145,60 | 1.099,27 | 8.471,43 |
| | | | | 6200400 | Dienstverplaatsingen, reis- en verblijfskosten voor het pers | 0,00 | 10.500,00 | 0,00 | 10.500,00 | 0,00 | 10.500,00 | 0,00 |
| | | | | 6230020 | Dienstverplaatsingen, reis- en verblijfskosten voor het pers | 1.150,00 | 1.150,00 | 1.150,00 | 1.150,00 | 1.150,00 | 1.150,00 | 1.150,00 |
| | | | | 6232000 | Arbeidsongevallenverzekering | 352,90 | 894,26 | 71,01 | 85,13 | 742,00 | 102,00 | 772,00 |
| | | | | 6240000 | Pensioenen politiek personeel | 2.474,21 | 68.692,29 | 74.819,19 | 10.273,10 | 77.811,95 | 12.710,19 | 80.924,44 |
| | | | | 7440000 | Inhouding pensioen | 102,00 | 6.997,97 | 305,20 | 7.277,88 | 456,85 | 617,38 | 7.871,77 |
| | | | | 6139999 | Andere erelonen en vergoedingen voor prestaties van derden | 0,00 | 60,00 | 60,00 | 0,00 | 60,00 | 0,00 | 60,00 |
| | | | | 6150060 | Lidmaatschappen | 0,00 | 420,00 | 0,00 | 0,00 | 450,00 | 0,00 | 450,00 |
| | | | | 6150090 | Opleidingskosten personeel | 0,00 | 0,00 | 750,00 | 0,00 | 750,00 | 0,00 | 750,00 |
| | | | | 6201000 | Bezoldigingen en rechtstreekse sociale voordelen - vastbeno | 8.489,00 | 240.052,24 | 261.493,28 | 19.111,27 | 168.569,20 | 22.860,99 | 175.103,00 |
| | | | | 6201100 | Vakantiegeld - vastbenoemd personeel | 0,62 | 17.796,53 | 19.648,49 | 9.193,68 | 20.484,43 | 1.806,01 | 13.159,17 |
| | | | | 6201200 | Eindejaarsdotatie - vastbenoemd personeel | 681,24 | 12.888,75 | 15.699,29 | 0,00 | 7.501,29 | 0,00 | 7.980,30 |
| | | | | 6211000 | Werkverzuimvergoedingen wettelijke verzekeringen - vastbenoemd | 4.000,00 | 115.811,74 | 128.922,44 | 12.397,10 | 83.045,69 | 15.012,36 | 86.585,44 |
| | | | | 6230010 | Kosten voor verplaatsingen van en naar het werk | 200,00 | 200,00 | 200,00 | 200,00 | 200,00 | 200,00 | 200,00 |
| | | | | 6230020 | Dienstverplaatsingen, reis- en verblijfskosten voor het pers | 250,00 | 250,00 | 250,00 | 250,00 | 250,00 | 250,00 | 250,00 |
| | | | | 6231000 | Bijdragen aan arbeidsongevallendienst | 18,65 | 328,65 | 135,00 | 130,00 | 350,00 | 130,00 | 350,00 |
| | | | | 6231010 | Bijdragen aan de gemeentelijke sociale dienst | 62,80 | 765,00 | 231,17 | 803,82 | 678,00 | 120,84 | 705,00 |
| | | | | 6231020 | Vaardigheidscourses | 0,00 | 150,00 | 50,00 | 0,00 | 100,00 | 0,00 | 100,00 |
| | | | | 6231030 | Ecocheques | -104,00 | 5.640,00 | 1.860,00 | 5.640,00 | 0,00 | 3.680,00 | 0,00 |
| | | | | 6232000 | Arbeidsongevallenverzekering - vastbenoemd personeel | -169,85 | 1.595,15 | -110,00 | 0,00 | 500,00 | -770,00 | 1.000,00 |
| | | | | 6232100 | Hospitaliteitsverzekering - vastbenoemd personeel | 0,00 | 1.078,44 | 0,00 | 1.078,44 | 0,00 | 1.078,44 | 0,00 |
| | | | | 7000000 | Administratieve ontvangsten | 0,00 | 3.250,00 | 0,00 | 3.250,00 | 0,00 | 3.250,00 | 0,00 |
| | | | | 7470000 | Werknemershouding maatschappelijke | 0,00 | 686,00 | 186,00 | 0,00 | 500,00 | 0,00 | 500,00 |
| | | | | 6140050 | Procedure- en vervolgingskosten | 0,00 | 0,00 | 0,00 | 0,00 | 0,00 | 0,00 | 0,00 |
| | | | | 6150060 | Lidmaatschappen | 0,00 | 490,00 | 0,00 | 490,00 | 0,00 | 0,00 | 500,00 |
| | | | | 6201000 | Bezoldigingen en rechtstreekse sociale voordelen - vastbeno | 600,73 | 1.676,51 | 1.769,34 | 2.167,74 | 18.892,98 | 2.588,95 | 19.648,70 |
| | | | | 6201100 | Vakantiegeld - vastbenoemd personeel | 0,04 | 1.236,56 | 103,89 | 1.365,24 | 1.419,85 | 164,44 | 1.476,64 |
| | | | | 6201200 | Eindejaarsdotatie - vastbenoemd personeel | 47,09 | 884,23 | 94,41 | 977,51 | 1.541,22 | 154,12 | 1.016,62 |

Voorname lijn stroomkosten gemeenteraad
Nieuwjaarsreceptie, in 2022 werd door Corona geen nieuwjaarsreceptie georganiseerd
Bezoldigingen en rechtstreekse sociale voordelen - politiek
Afrek. 2021, pat. in 2022 ontvangen
Voorname samen met de bezoldiging, Vanaf 2022 op een aparte budgetsteleut

Fietsvergoeding, Voorname samen met de bezoldiging, Vanaf 2022 op een aparte budgetsteleut
Kn. vergoeding dienstverplaatsingen, Voorname samen met de bezoldiging, Vanaf 2022 op aparte budgetsteleut.

Vloftm - lidgeld financieel directeur

| Emthet | E/L | Bitem | Omschr. Bitem | Rekening | Omschr. AR | Motivatie wijziging | Wijziging 2022 | Nieuw 2022 | Wijziging 2023 | Nieuw 2023 | Wijziging 2024 | Nieuw 2024 | Wijziging 2025 | Nieuw 2025 |
|--------|-----|-------|-----------------------------------|----------|--|---|----------------|------------|----------------|------------|----------------|------------|----------------|------------|
| | | | | 6231030 | Maaltdiechtes | Anpassing raming | 0,00 | 7.680,00 | 0,00 | 7.680,00 | 0,00 | 7.680,00 | 0,00 | 7.680,00 |
| | | | | 6231035 | Ecocheques | Anpassing raming | -48,00 | 969,50 | 0,00 | 1.052,50 | 0,00 | 1.052,50 | 0,00 | 1.052,50 |
| | | | | 6232000 | Arbeidsongevalverzekering | Aftek. 2021 pas in 2022 ontvangen | 425,04 | 3.371,50 | 94,61 | 3.100,00 | 158,50 | 3.254,00 | 226,19 | 3.353,00 |
| | | | | 6232100 | Hospitalisatieverzekering - vastbenoemd personeel | Anpassing raming | 0,00 | 1.857,94 | 0,00 | 1.857,94 | 0,00 | 1.857,94 | 0,00 | 1.857,94 |
| | | | | 6232110 | Hospitalisatieverzekering - contractuelen | Anpassing raming | 136,70 | 1.547,55 | 282,17 | 1.693,02 | 282,17 | 1.693,02 | 648,80 | 2.060,85 |
| | | | | 7470000 | Werknemersinhouding maaltijdcheques | Anpassing raming | 0,00 | 1.046,40 | 0,00 | 1.046,40 | 0,00 | 1.046,40 | 0,00 | 1.046,40 |
| | | | | 7479999 | Overige diverse operationele opbrengsten | Anpassing raming | -75,00 | 50,00 | -75,00 | 50,00 | 0,00 | 50,00 | -75,00 | 50,00 |
| 013000 | | | Administratieve dienstverlening | 6040010 | Aankopen identiteitskaarten | Anpassing raming | 300,00 | 2.800,00 | 0,00 | 2.800,00 | 0,00 | 2.500,00 | 0,00 | 2.500,00 |
| | | | | 6040020 | Aankopen paspoorten (productiekosten + consulaire rechten) | Anpassing raming | 6.200,00 | 7.800,00 | 1.400,00 | 1.400,00 | 1.400,00 | 3.000,00 | 1.400,00 | 3.000,00 |
| | | | | 6040030 | Aankopen rijbewijzen | Anpassing raming | 500,00 | 3.000,00 | 500,00 | 3.000,00 | 500,00 | 3.000,00 | 500,00 | 3.000,00 |
| | | | | 6139999 | Andere erlonen en vergoedingen voor prestaties van derden | Anpassing raming | 0,00 | 300,00 | 0,00 | 300,00 | 0,00 | 300,00 | 0,00 | 300,00 |
| | | | | 6150660 | Lidmaatschappen | Anpassing raming | 1.432,24 | 55,00 | 0,00 | 55,00 | 0,00 | 55,00 | 0,00 | 55,00 |
| | | | | 6201000 | Besollijdingen en rechtstreekse sociale voordelen - vastbenoemd personeel | Anpassing raming | 39.649,32 | 43.354,93 | 4.373,31 | 43.354,93 | 5.328,07 | 45.089,12 | 6.336,42 | 46.827,69 |
| | | | | 6201100 | Vakantiegeld - vastbenoemd personeel | Anpassing raming | 0,01 | 245,91 | 365,09 | 3.258,17 | 466,48 | 3.368,49 | 572,81 | 3.524,04 |
| | | | | 6201200 | Eindejaarsloof - vastbenoemd personeel | Anpassing raming | 124,84 | 2.810,80 | 243,68 | 2.956,50 | 334,81 | 3.074,76 | 430,40 | 3.197,75 |
| | | | | 6202100 | Vakantiegeld - contractuelen | Anpassing raming | 614,69 | 2.263,88 | 0,00 | 0,00 | 0,00 | 0,00 | 0,00 | 0,00 |
| | | | | 6211000 | Werkgeversbijdragen wettelijke verzekeringen - vastbenoemd | Anpassing raming | 1.200,00 | 13.742,39 | 2.773,35 | 21.451,16 | 3.394,12 | 22.309,21 | 4.097,33 | 23.201,57 |
| | | | | 6231000 | Bijdragen aan arbeidsgeneeskundige dienst | Anpassing raming | 0,00 | 110,00 | 5,00 | 115,00 | 5,00 | 120,00 | 10,00 | 125,00 |
| | | | | 6231020 | Vakbondspremies | Anpassing raming | -145 | 46,25 | 0,00 | 50,00 | 0,00 | 50,00 | 0,00 | 50,00 |
| | | | | 6231030 | Maaltdiechtes | Anpassing raming | 0,00 | 1.880,00 | 0,00 | 1.880,00 | 0,00 | 1.880,00 | 0,00 | 1.880,00 |
| | | | | 6231035 | Ecocheques | Anpassing raming | 0,00 | 250,00 | 0,00 | 250,00 | 0,00 | 250,00 | 0,00 | 250,00 |
| | | | | 6232000 | Arbeidsongevalverzekering | Anpassing raming | -22,97 | 232,03 | 12,00 | 274,00 | 17,00 | 262,00 | 24,00 | 294,00 |
| | | | | 6232100 | Hospitalisatieverzekering - vastbenoemd personeel | Anpassing raming | 0,00 | 149,47 | 0,00 | 149,47 | 0,00 | 149,47 | 0,00 | 149,47 |
| | | | | 7000999 | Andere opbrengsten uit geleverde diensten | Retributie huwelijken | 175,00 | 300,00 | 100,00 | 225,00 | 100,00 | 225,00 | 100,00 | 225,00 |
| | | | | 7040010 | Afgiftes van identiteitskaarten (productiekosten) | Deel FOD BZ (door te storten) | 300,00 | 2.800,00 | 0,00 | 2.500,00 | 0,00 | 2.300,00 | 0,00 | 2.500,00 |
| | | | | 7040020 | Afgiftes van paspoorten (productiekosten + consulaire rechten) | Deel FOD BZ (door te storten) | 6.200,00 | 7.800,00 | 1.400,00 | 3.000,00 | 1.400,00 | 3.000,00 | 1.400,00 | 3.000,00 |
| | | | | 7040030 | Afgiftes van rijbewijzen (productiekosten) | Deel FOD Mobiliteit (door te storten) in de uitgaven vinden we dezelfde bedragen terug | 500,00 | 3.000,00 | 500,00 | 3.000,00 | 500,00 | 3.000,00 | 500,00 | 3.000,00 |
| 016000 | | | Hulp aan het buitenland | 7470000 | Werknemersinhouding maaltijdcheques | Anpassing raming | 36,15 | 256,15 | 36,15 | 256,15 | 36,15 | 256,15 | 36,15 | 256,15 |
| | | | | 6493598 | Andere tussenkomsten aan bovengemeentelijke organisaties | Anpassing raming | 0,00 | 2.625,00 | 0,00 | 2.625,00 | 0,00 | 2.625,00 | 0,00 | 2.625,00 |
| 019000 | | | Overig algemeen bestuur | 6110000 | Elektriciteit | Anpassing raming | -95,00 | 180,00 | 0,00 | 275,00 | 0,00 | 275,00 | 0,00 | 275,00 |
| | | | | 6113000 | Water | Anpassing raming | -80,00 | 120,00 | 0,00 | 250,00 | 0,00 | 250,00 | 0,00 | 250,00 |
| | | | | 6120010 | Brandverzekering | Anpassing raming | 12,30 | 312,30 | 20,00 | 325,00 | 45,00 | 350,00 | 70,00 | 375,00 |
| | | | | 6139999 | Andere erlonen en vergoedingen voor prestaties van derden | 2024 : verkiezingen | 0,00 | 1.500,00 | 0,00 | 1.500,00 | 0,00 | 4.500,00 | 0,00 | 1.500,00 |
| | | | | 7501050 | Dividenden - Cewi | Ledencredits | -0,77 | 449,23 | 0,00 | 450,00 | 0,00 | 450,00 | 0,00 | 450,00 |
| | | | | 6103200 | Onderhoud en herstellingen van wegen | Anpassing raming | -10.000,00 | 6.000,00 | 0,00 | 6.000,00 | 0,00 | 6.000,00 | 0,00 | 6.000,00 |
| 020000 | | | Wegen | 6103210 | Prestaties van derden voor onderhoud en herstelling van wegen | o.a. herstellingswerken Kuuwenberg en Vijfbate h. 2022 | 40.000,00 | 40.000,00 | 0,00 | 25.000,00 | 0,00 | 25.000,00 | 0,00 | 25.000,00 |
| | | | | 6103230 | Prestaties van derden voor onderhoud van aanhorigheden van w | Voornamelijk maar- en snoelwerken | 500,00 | 21.500,00 | 500,00 | 21.500,00 | 500,00 | 21.500,00 | 500,00 | 21.500,00 |
| | | | | 6103235 | Sneeuwruiming en ijsbestrijding | Anpassing raming | 0,00 | 12.000,00 | 0,00 | 12.000,00 | 0,00 | 12.000,00 | 0,00 | 12.000,00 |
| | | | | 6130030 | Erlonen en vergoedingen - architecten-, ontwerp- en studie | Anpassing raming | 0,00 | 3.000,00 | 0,00 | 3.000,00 | 0,00 | 5.000,00 | 0,00 | 5.000,00 |
| | | | | 6139999 | Erlonen en vergoedingen voor prestaties van derden | Anpassing raming | 0,00 | 75,00 | 0,00 | 75,00 | 0,00 | 75,00 | 0,00 | 75,00 |
| | | | | 6152010 | Aankoop klein technisch materieel | Fietsherstelbullen. Samen met realisatie Hoppli punt o.a. snelheidsdisplays op zonnepanelen | -3.500,00 | 500,00 | -2.000,00 | 500,00 | -2.000,00 | 500,00 | -2.000,00 | 500,00 |
| | | | | 7000040 | Inname openbaar domein - nutsmaatschappijen | Overeenkomstig schrijven van 04/10/2022 van Gasselwest en raming van Farys van 19.09.2022 | -4.000,00 | 10.000,00 | -2.000,00 | 6.000,00 | -2.000,00 | 6.000,00 | -2.000,00 | 6.000,00 |
| | | | | 7450010 | Schadevergoedingen | Wegenruiming | -507,23 | 5.292,77 | 47,14 | 5.847,14 | 47,14 | 5.847,14 | 47,14 | 5.847,14 |
| | | | | 7469999 | Andere diverse operationele opbrengsten | Anpassing raming | 0,00 | 250,00 | 0,00 | 250,00 | 0,00 | 250,00 | 0,00 | 250,00 |
| 021000 | | | Openbaar vervoer | 6103010 | Prestaties van derden voor onderhoud en herstellingen van openbaar vervoer | Anpassing raming | 0,00 | 1.500,00 | 0,00 | 1.500,00 | 0,00 | 1.500,00 | 0,00 | 1.500,00 |
| | | | | 6490050 | Overige exploitatiekosten | Anpassing raming | 0,00 | 8,00 | 0,00 | 7,00 | 0,00 | 5,00 | 0,00 | 4,00 |
| | | | | 6041080 | Ophalen en verwerken van huishoudelijk afval | Er worden geen luerkatzakken meer aangekocht in 2022 | -350,00 | 0,00 | 0,00 | 350,00 | 0,00 | 350,00 | 0,00 | 350,00 |
| | | | | 6041081 | Aankopen PMD-zakken | Anpassing raming | -481,85 | 2.018,15 | 0,00 | 2.500,00 | 0,00 | 2.500,00 | 0,00 | 2.500,00 |
| | | | | 6041082 | Erlonen en vergoedingen - afvalverwerking | Anpassing raming | 0,00 | 65.000,00 | 0,00 | 65.000,00 | 0,00 | 65.000,00 | 0,00 | 65.000,00 |
| | | | | 6490001 | Frankingskosten | Anpassing raming | 0,00 | 1.000,00 | 0,00 | 1.000,00 | 0,00 | 1.000,00 | 0,00 | 1.000,00 |
| | | | | 6499901 | Tussenkomsten VLA | Verdrijfbijdrage zds sem.2020 werd pas in 2022 gefactureerd | 2.855,28 | 8.355,28 | 457,39 | 5.957,39 | 500,00 | 6.000,00 | 500,00 | 6.000,00 |
| | | | | 7041040 | Verkoop van luerkatzakken | Anpassing raming | 25,00 | 325,00 | 0,00 | 300,00 | 0,00 | 300,00 | 0,00 | 300,00 |
| | | | | 7041050 | Verkoop van PMD-zakken | Anpassing raming | 300,00 | 1.100,00 | 1.100,00 | 1.100,00 | 1.100,00 | 1.100,00 | 1.100,00 | 1.100,00 |
| | | | | 6130130 | Erlonen en vergoedingen - afvalverwerking | Anpassing raming | -100,00 | 650,00 | -100,00 | 650,00 | -100,00 | 650,00 | -100,00 | 650,00 |
| 030000 | | | Overig afval- en materialenbeheer | 6159999 | Overige exploitatiekosten | Anpassing raming | 0,00 | 600,00 | 0,00 | 600,00 | 0,00 | 600,00 | 0,00 | 600,00 |
| | | | | 6493105 | Tussenkomst containerpark Brakel | Op basis jaarlijkse afrekening rp Brakel | -14.480,00 | 71.520,00 | -6.000,00 | 80.000,00 | -6.000,00 | 80.000,00 | -6.000,00 | 80.000,00 |
| | | | | 6103310 | Prestaties van derden voor onderhoud en herstellingen van ri | Anpassing raming | 0,00 | 1.000,00 | 0,00 | 1.000,00 | 0,00 | 1.000,00 | 0,00 | 1.000,00 |
| 031000 | | | Beheer van regen- en afvalwater | 6103500 | Onderhoud f.v.v. waterbeheersing | Afvoergeulen Hessestraat, gootstenen... | 950,00 | 1.450,00 | 0,00 | 500,00 | 0,00 | 500,00 | 0,00 | 500,00 |
| 031500 | | | Overig waterbeheer | 6103510 | Prestaties van derden f.v.v. waterbeheersing | Anpassing raming | 0,00 | 1.000,00 | 0,00 | 1.000,00 | 0,00 | 1.000,00 | 0,00 | 1.000,00 |

| Entiteit | E//L | Btrem | Omschr. Btrem | Rekening | Omschr. AR | Motivatie wijziging | Wijziging 2022 | Nieuw 2022 | Wijziging 2023 | Nieuw 2023 | Wijziging 2024 | Nieuw 2024 | Wijziging 2025 | Nieuw 2025 |
|----------|------|--------|---|----------|--|---|----------------|------------|----------------|------------|----------------|------------|----------------|------------|
| 034100 | | 035000 | Erosiebestrijding Klimaat en energie | 6138001 | Verzorging prov. erosiecoördinator | Op basis afrekening prestaties erosiecoördinator | -1.522,74 | 8.477,26 | 0,00 | 10.000,00 | 0,00 | 10.000,00 | 0,00 | 10.000,00 |
| | | | | 6139030 | Erlonen en vergoedingen - architecten-, ontwerp- en studieb Bijconvenant klimaat en energie/aankoop regentonnen | | 738,00 | 4.739,00 | 0,00 | 4.000,00 | 0,00 | 4.000,00 | 0,00 | 4.000,00 |
| | | | | 6138005 | Verzorging klimaatmedewerker | Solva klimaatmedewerker | 0,00 | 17.000,00 | 0,00 | 17.000,00 | 0,00 | 17.000,00 | 0,00 | 17.000,00 |
| | | | | 6150015 | Aankoop bomen | Aankoop bomen | 0,00 | 600,00 | 0,00 | 600,00 | 0,00 | 600,00 | 0,00 | 600,00 |
| | | | | 7405025 | Lokaal Energie en Klimaatpact | Subsidie Lokaal Energie en Klimaatpact | 48,49 | 6.795,49 | -4.344,00 | 2.403,00 | -6.747,00 | 0,00 | -6.747,00 | 0,00 |
| | | | | 6139999 | Andere erelonen en vergoedingen voor prestaties van derden | Aanpassing raming | 0,00 | 50,00 | 0,00 | 50,00 | 0,00 | 50,00 | 0,00 | 50,00 |
| 039000 | | | Overige milieubeschermtng | 6159999 | Overige exploitatiekosten | Aanpassing raming | 0,00 | 50,00 | 0,00 | 50,00 | 0,00 | 50,00 | 0,00 | 50,00 |
| | | | | 6492999 | Werkingsubsidies toegestaan o.b.v. subsidiereglement | Aanpassing raming | -30,00 | 720,00 | 0,00 | 750,00 | 0,00 | 750,00 | 0,00 | 750,00 |
| | | | | 6493003 | Regionaal landschap Vlaamse Ardennen | Aanpassing raming | -31,86 | 748,14 | -20,00 | 760,00 | -20,00 | 760,00 | -20,00 | 760,00 |
| | | | | 6490020 | Toegestane werkingsubsidies aan de politierone | Overeenkomstig begroting politierone | 0,00 | 235.658,88 | -44.541,41 | 235.904,56 | 22.023,26 | 306.675,92 | 22.660,29 | 311.582,74 |
| | | | | 6490030 | Toegestane werkingsubsidies aan de brandweerzone | Overeenkomstig begroting hulpverleningszone | 0,00 | 69.471,45 | 1.233,00 | 72.337,00 | 6.552,00 | 80.183,00 | 7.885,00 | 84.192,00 |
| | | | | 6150060 | Lidmaatschappen | Toelating tot de ZVW Vlaamse O&O/Innovator | 116,45 | 731,45 | 125,00 | 740,00 | 125,00 | 740,00 | 125,00 | 740,00 |
| | | | | 6138007 | Handhavingmedewerker | SVO Solva - handhavingmedewerker | 2.500,00 | 250,00 | 250,00 | 250,00 | 250,00 | 250,00 | 250,00 | 250,00 |
| | | | | 6139999 | Andere erelonen en vergoedingen voor prestaties van derden | Ondersteuning en handhaving milieudirectien | 2.500,00 | 2.500,00 | 5.000,00 | 5.000,00 | 5.000,00 | 5.000,00 | 5.000,00 | 5.000,00 |
| 048000 | | | Bestuurlijke preventie (incl. GAS) | 6110000 | Elektriciteit | Aanpassing raming | 450,00 | 1.300,00 | 0,00 | 850,00 | 0,00 | 850,00 | 0,00 | 850,00 |
| 049000 | | | Overige elementen van openbare orde en veiligheid | 6138002 | Verzorging provinciale noodplanningsambtenaar | Aanpassing raming | 0,00 | 550,00 | 0,00 | 550,00 | 0,00 | 550,00 | 0,00 | 550,00 |
| | | | | 6139999 | Andere erelonen en vergoedingen voor prestaties van derden | Aanpassing raming | -250,00 | 250,00 | -250,00 | 250,00 | -250,00 | 250,00 | -250,00 | 250,00 |
| 050000 | | | Handel en middenstand | 6140060 | Communicatie- en internetkosten | Communicatie camera koekekestraat | -100,00 | 1.650,00 | 0,00 | 1.750,00 | 0,00 | 1.750,00 | 0,00 | 1.750,00 |
| | | | | 6152010 | Aankoop klein technisch materieel | Aanpassing raming | 0,00 | 750,00 | 0,00 | 500,00 | 0,00 | 500,00 | 0,00 | 500,00 |
| | | | | 6493103 | MEDOV | Aanpassing raming | 0,00 | 65,00 | 0,00 | 65,00 | 0,00 | 65,00 | 0,00 | 65,00 |
| | | | | 6139999 | Andere erelonen en vergoedingen voor prestaties van derden | Promotie Horebekebon | -2.000,00 | 0,00 | 1.000,00 | 3.000,00 | 1.000,00 | 3.000,00 | 1.000,00 | 3.000,00 |
| 050000 | | | Handel en middenstand | 7000050 | Verkoop geschenkenbon | Aanpassing raming | -500,00 | 4.800,00 | -3.300,00 | 2.000,00 | -3.300,00 | 2.000,00 | -3.300,00 | 2.000,00 |
| | | | | 6139999 | Andere erelonen en vergoedingen voor prestaties van derden | Aanpassing raming | 0,00 | 500,00 | 0,00 | 500,00 | 0,00 | 500,00 | 0,00 | 500,00 |
| 052000 | | | Toerisme - Onthaal en promotie | 6139999 | Andere erelonen en vergoedingen voor prestaties van derden | Aanpassing raming | -500,00 | 1.000,00 | -500,00 | 1.000,00 | -500,00 | 1.000,00 | -500,00 | 1.000,00 |
| 052100 | | | Toerisme - Sectorondersteuning | 6040000 | Aankopen folders en brochures | Aanpassing raming | 0,00 | 200,00 | 0,00 | 200,00 | 0,00 | 200,00 | 0,00 | 200,00 |
| | | | | 6493000 | Toerisme Vlaamse Ardennen | Aanpassing raming | -34,00 | 816,00 | 0,00 | 850,00 | 0,00 | 850,00 | 0,00 | 850,00 |
| | | | | 6493002 | Toerisme Provincie Oost-Vlaanderen | Aanpassing raming | -9,61 | 55,39 | -5,00 | 60,00 | -5,00 | 60,00 | -5,00 | 60,00 |
| | | | | 7040000 | Verkoop van folders en brochures | Aanpassing raming | 0,00 | 15,00 | 0,00 | 15,00 | 0,00 | 15,00 | 0,00 | 15,00 |
| 053000 | | | Land-, tuin- en bosbouw | 6150060 | Lidmaatschappen | Besproei Vlaamse Ardennen tot Dender | 27,83 | 27,83 | 0,00 | 250,00 | 0,00 | 250,00 | 0,00 | 250,00 |
| 060000 | | | Ruimtelijke planning | 6139999 | Andere erelonen en vergoedingen voor prestaties van derden | Aanpassing raming | 87,98 | 750,00 | 1.000,00 | 1.000,00 | 1.000,00 | 1.000,00 | 1.000,00 | 1.000,00 |
| | | | | 6141060 | Onderhoudscontracten software | Software omgevingsambtenaar | -1.750,00 | 750,00 | -1.750,00 | 750,00 | -1.750,00 | 750,00 | -1.750,00 | 750,00 |
| | | | | 6150090 | Overige kleine ICT-kosten | Onderhoud software RO werkt niet meer op dit AR gerelateerd maar op AR 6141060 | 500,00 | 500,00 | 1.000,00 | 1.000,00 | 1.000,00 | 1.000,00 | 1.000,00 | 1.000,00 |
| | | | | 6201000 | Opleidingskosten personeel | Aanpassing raming | 3.992,86 | 37.989,19 | 11.197,63 | 58.248,63 | 12.586,55 | 60.578,57 | 14.049,86 | 63.001,72 |
| | | | | 6201100 | Bezoldigingen en rechtstreekse sociale voordelen - vastbenoemde personeel | Aanpassing raming | 0,00 | 0,00 | -822,72 | 3.064,21 | 0,00 | 3.925,80 | 0,00 | 3.925,80 |
| | | | | 6201200 | Vakantiegeld - vastbenoemd personeel | Aanpassing raming | -395,19 | 1.989,58 | 507,28 | 3.503,30 | 617,45 | 3.643,43 | 3.789,17 | 3.789,17 |
| | | | | 6211000 | Eindefaarsbeleg - vastbenoemd personeel | Aanpassing raming | 2.050,00 | 18.813,04 | 6.196,22 | 28.770,45 | 7.121,30 | 29.921,27 | 8.090,15 | 31.116,12 |
| | | | | 6230010 | Werkgeversbijdragen wettelijke verzekeringen - vastbenoemd | Aanpassing raming | 0,00 | 0,00 | 0,00 | 0,00 | 0,00 | 0,00 | 0,00 | 0,00 |
| | | | | 6230020 | Kosten voor verplaatsingen van en naar het werk | Fietsvergoeding | 600,00 | 600,00 | 800,00 | 800,00 | 800,00 | 800,00 | 800,00 | 800,00 |
| | | | | 6310000 | Dienstverplaatsingen, reis- en verblijfskosten voor het pers | Aanpassing raming | 150,00 | 150,00 | 150,00 | 150,00 | 150,00 | 150,00 | 150,00 | 150,00 |
| | | | | 6310000 | Bidragen aan arbeidsgeneeskundige dienst | Aanpassing raming | 0,00 | 0,00 | 110,00 | 110,00 | 110,00 | 110,00 | 110,00 | 110,00 |
| | | | | 6310030 | Maatlijcheques | Aanpassing raming | -144,00 | 1.296,00 | 0,00 | 1.880,00 | 0,00 | 1.880,00 | 0,00 | 1.880,00 |
| | | | | 631035 | Echeques | Aanpassing raming | 115,00 | 250,00 | 250,00 | 250,00 | 250,00 | 250,00 | 250,00 | 250,00 |
| | | | | 6320000 | Arbeidsongevallenverzekering | Aanpassing raming | 250,00 | 250,00 | 260,00 | 260,00 | 270,00 | 270,00 | 280,00 | 280,00 |
| | | | | 6322100 | Hospitalisatieverzekering - vastbenoemd personeel | Aanpassing raming | -2,95 | 112,05 | 0,00 | 149,47 | 0,00 | 149,47 | 0,00 | 149,47 |
| | | | | 6493007 | Hongersitebrakei-horadeke | Aanpassing raming | -79,57 | 176,58 | 0,00 | 256,15 | 0,00 | 256,15 | 0,00 | 256,15 |
| | | | | 6150060 | Werknemershouding maatlijcheques | Solva regulerwing (vroeger Streekbeleid Z.O.Vlaanderen), Voorheen op AR 050000 | 0,00 | 515,00 | 0,00 | 515,00 | 0,00 | 515,00 | 0,00 | 515,00 |
| 061000 | | | Gebiedsontwikkeling | 6493107 | Omgevingscontract | Aanpassing raming | 0,00 | 1.500,00 | 0,00 | 1.500,00 | 0,00 | 1.500,00 | 0,00 | 1.500,00 |
| | | | | 7450015 | Structurele kostenvergoedingen drinkwaterdistributie | Overeenkomstig schrijven Favis van 19.09.2022. Omvat ook het dividend dat voorheen op AR 7450100 terug te vinden was | 22.079,20 | 35.518,48 | 22.079,20 | 35.518,48 | 22.079,20 | 35.518,48 | 22.079,20 | 35.518,48 |
| 063000 | | | Watervoorziening | 7069999 | Andere onbrengten uit concessie en verende rechten | Dividend werd ondergebracht op AR 7450015 | -22.079,08 | 0,00 | -22.079,08 | 0,00 | -22.079,08 | 0,00 | -22.079,08 | |
| | | | | 7501010 | Dividenden - TMVVW | Aanpassing raming | -0,27 | 5,73 | 0,00 | 6,00 | 0,00 | 6,00 | 0,00 | 6,00 |
| 064000 | | | Elektriciteitsvoorziening | 7501040 | Dividenden - Gaselwest | Overeenkomstig schrijven van 04/10/2022 van Gaselwest. Significante daling van de dividenden vanaf het boekjaar 2022. | -1.715,16 | 38.200,41 | -5.078,14 | 32.957,43 | -2.924,70 | 32.957,43 | 2.440,91 | 32.957,43 |
| | | | | 7501040 | Dividenden - Gaselwest | Overeenkomstig schrijven van 04/10/2022 van Gaselwest | 102,85 | 1.286,62 | 0,00 | 1.286,62 | 0,00 | 1.286,62 | 0,00 | 1.286,62 |
| | | | | 6110000 | Elektriciteit | Aanpassing raming | 19.700,00 | 43.000,00 | 22.700,00 | 46.000,00 | 22.700,00 | 46.000,00 | 22.700,00 | 46.000,00 |
| | | | | 7450016 | Netto overblijfsopenbare verlichting | Saldo exploitatie/voordeel vennootschapsbelasting | -3.251,00 | 935,00 | -1.943,00 | 1.909,00 | -1.918,00 | 1.946,00 | -1.902,00 | 1.973,00 |
| | | | | 6152010 | Aankoop klein technisch materieel | CO2-meter | 222,27 | 222,27 | 0,00 | 0,00 | 0,00 | 0,00 | 0,00 | 0,00 |
| | | | | 6492999 | Werkingsubsidies toegestaan o.b.v. subsidiereglement | Aanpassing raming | 0,00 | 600,00 | 0,00 | 600,00 | 0,00 | 600,00 | 0,00 | 600,00 |
| 070000 | | | Muza | 6109000 | Onderhoud en herstellingen van gebouwen | Aanpassing raming | 0,00 | 800,00 | 0,00 | 800,00 | 0,00 | 800,00 | 0,00 | 800,00 |
| | | | | 6109010 | Prestaties van derden voor onderhoud en herstellingen van gebouwen | Aanpassing raming | 0,00 | 1.250,00 | 0,00 | 1.250,00 | 0,00 | 1.250,00 | 0,00 | 1.250,00 |
| | | | | 6110000 | Elektriciteit | Aanpassing raming | 450,00 | 2.050,00 | 700,00 | 2.300,00 | 700,00 | 2.300,00 | 700,00 | 2.300,00 |

| Entiteit | E//L | Bitem | Omschr. Bitem | Omschr. AR | Motivatie wijziging | Wijziging 2022 | Nieuw 2022 | Wijziging 2023 | Nieuw 2023 | Wijziging 2024 | Nieuw 2024 | Wijziging 2025 | Nieuw 2025 |
|----------|------|-------|--|------------|--|----------------|------------|----------------|------------|----------------|------------|----------------|------------|
| | | | | | | 933,66 | 3.433,66 | 1.500,00 | 4.000,00 | 1.500,00 | 4.000,00 | 1.500,00 | 4.000,00 |
| | | | | | | 10,00 | 150,00 | 20,00 | 200,00 | 20,00 | 200,00 | 20,00 | 200,00 |
| | | | | | | 79,66 | 1.623,66 | 145,00 | 1.655,00 | 215,00 | 1.765,00 | 285,00 | 1.835,00 |
| | | | | | | -460,00 | 3.190,00 | -460,00 | 3.190,00 | -460,00 | 3.190,00 | -460,00 | 3.190,00 |
| 070900 | | | Overige culturele instellingen | 6492999 | Werkingsubsidies toegestaan o.b.v. subsidiereglement | | | | | | | | |
| 071000 | | | Feesten en plechtigheden | 6110000 | Elektriciteit | -120,00 | 180,00 | 60,00 | 360,00 | 60,00 | 360,00 | 60,00 | 360,00 |
| | | | | 6113000 | Water | -50,00 | 150,00 | -50,00 | 150,00 | -50,00 | 150,00 | -50,00 | 150,00 |
| | | | | 6139999 | Andere erelonen en vergoedingen voor prestaties van derden | 850,00 | 2.500,00 | 850,00 | 2.500,00 | 850,00 | 2.500,00 | 850,00 | 2.500,00 |
| | | | | 6151020 | Relatiegeschenken en prijzen | 500,00 | 3.000,00 | 500,00 | 3.000,00 | 500,00 | 3.000,00 | 500,00 | 3.000,00 |
| | | | | 6152010 | Aankoop klein technisch materieel | 0,00 | 0,00 | 3.500,00 | 3.500,00 | 0,00 | 0,00 | 0,00 | 0,00 |
| | | | | 6152020 | Huur technische materieel | 0,00 | 0,00 | 1.000,00 | 1.000,00 | 0,00 | 0,00 | 0,00 | 1.000,00 |
| | | | | 6159999 | Overige exploitatiekosten | 0,00 | 250,00 | 0,00 | 250,00 | 0,00 | 250,00 | 0,00 | 250,00 |
| | | | | 6492999 | Toelagen aan fietsen, plechtigheden en vaderlandslievende ve | -300,00 | 300,00 | 0,00 | 600,00 | 0,00 | 600,00 | 0,00 | 600,00 |
| | | | | 6492999 | Werkingsubsidies toegestaan o.b.v. subsidiereglement | -20,00 | 780,00 | 0,00 | 800,00 | 0,00 | 800,00 | 0,00 | 800,00 |
| | | | | 7049999 | Overige opbrengsten uit verkopen | 0,00 | 85,00 | 0,00 | 85,00 | 0,00 | 85,00 | 0,00 | 85,00 |
| | | | | 6139999 | Andere erelonen en vergoedingen voor prestaties van derden | 0,00 | 500,00 | 0,00 | 500,00 | 0,00 | 500,00 | 0,00 | 500,00 |
| 072000 | | | Monumentenzorg | 6150060 | Lidmaatschappen | 0,00 | 100,00 | 0,00 | 100,00 | 0,00 | 100,00 | 0,00 | 100,00 |
| | | | | 6493803 | Variant | 0,00 | 625,00 | 0,00 | 625,00 | 0,00 | 625,00 | 0,00 | 625,00 |
| 073900 | | | Overig beleid inzake het erfgoed | 6150060 | Lidmaatschappen | 0,00 | 60,00 | 0,00 | 60,00 | 0,00 | 60,00 | 0,00 | 60,00 |
| 073900 | | | Overig kunst- en cultuurbeleid | 6103010 | Prestaties van derden voor onderhoud en herstellingen van | 6.500,00 | 8.000,00 | 0,00 | 1.500,00 | 0,00 | 1.500,00 | 0,00 | 1.500,00 |
| 074000 | | | Sportsector- en verenigingsondersteuning | 6120010 | Brandverzekering | 6,84 | 386,84 | 5,00 | 405,00 | 20,00 | 420,00 | 35,00 | 435,00 |
| | | | | 6152010 | Aankoop klein technisch materieel | 1.100,00 | 1.100,00 | 250,00 | 250,00 | 250,00 | 250,00 | 250,00 | 250,00 |
| | | | | 6492999 | Werkingsubsidies toegestaan o.b.v. subsidiereglement | 700,00 | 2.500,00 | 700,00 | 2.500,00 | 700,00 | 2.500,00 | 700,00 | 2.500,00 |
| | | | | 6493005 | Burensportdienst Vlaamse Ardennen | -25,00 | 400,00 | 0,00 | 425,00 | 0,00 | 425,00 | 0,00 | 425,00 |
| | | | | 6493108 | Tussenkomst gebruik zwembad Brakel | 0,00 | 750,00 | 0,00 | 750,00 | 1.000,00 | 1.000,00 | 1.000,00 | 1.000,00 |
| | | | | 6103000 | Onderhoud en herstellingen van gebouwen | 0,00 | 500,00 | 0,00 | 500,00 | 0,00 | 500,00 | 0,00 | 500,00 |
| 075000 | | | Jeugdsector- en verenigingsondersteuning | 6103010 | Prestaties van derden voor onderhoud en herstellingen van | -2.000,00 | 3.000,00 | -2.000,00 | 3.000,00 | -2.000,00 | 3.000,00 | -2.000,00 | 3.000,00 |
| | | | | 6110000 | Elektriciteit | 0,00 | 2.500,00 | 500,00 | 3.000,00 | 500,00 | 3.000,00 | 500,00 | 3.000,00 |
| | | | | 6112000 | Aardolieproducten | 2.072,32 | 5.072,32 | 3.000,00 | 6.000,00 | 3.000,00 | 6.000,00 | 3.000,00 | 6.000,00 |
| | | | | 6113000 | Water | -50,00 | 950,00 | 0,00 | 1.000,00 | 0,00 | 1.000,00 | 0,00 | 1.000,00 |
| | | | | 6120010 | Brandverzekering | 45,00 | 495,00 | 65,00 | 515,00 | 85,00 | 595,00 | 105,00 | 695,00 |
| | | | | 6130008 | Vergoeding toezichter Arcadis | 0,00 | 0,00 | 1.500,00 | 1.500,00 | 1.500,00 | 1.500,00 | 1.500,00 | 1.500,00 |
| | | | | 6139999 | Andere erelonen en vergoedingen voor prestaties van derden | 0,00 | 9.000,00 | 0,00 | 9.000,00 | 0,00 | 9.000,00 | 0,00 | 9.000,00 |
| | | | | 6150090 | Opdringskosten personeel | 0,00 | 250,00 | 0,00 | 250,00 | 0,00 | 250,00 | 0,00 | 250,00 |
| | | | | 6152010 | Aankoop klein technisch materieel | 500,00 | 1.500,00 | 0,00 | 1.000,00 | 0,00 | 1.000,00 | 0,00 | 1.000,00 |
| | | | | 6492999 | Werkingsubsidies toegestaan o.b.v. subsidiereglement | 535,00 | 2.795,00 | 535,00 | 2.795,00 | 535,00 | 2.795,00 | 535,00 | 2.795,00 |
| | | | | 6490400 | Gemeentelijke adviesraad - Jeugd | 0,00 | 250,00 | 0,00 | 250,00 | 0,00 | 250,00 | 0,00 | 250,00 |
| 079001 | | | Erediensten - O.-L.-Vrouw-Hemelvaart | 6490041 | Toegestane werkingsubsidies aan de kerkfabrieken - St- | 0,00 | 20.264,98 | 21.000,00 | 21.000,00 | 0,00 | 21.630,00 | 0,00 | 28.800,00 |
| 079003 | | | Erediensten - VPKB | 6490043 | Toegestane werkingsubsidies aan de kerkfabrieken - VPKB | 0,00 | 18.465,00 | 0,00 | 18.499,00 | 0,00 | 19.429,00 | 0,00 | 19.927,00 |
| 079004 | | | Overig beleid inzake erediensten | 6490044 | Woonvergoeding dominee | 0,00 | 3.000,00 | 0,00 | 3.000,00 | 0,00 | 3.000,00 | 0,00 | 3.000,00 |
| | | | | 6490040 | Toegestane werkingsubsidies aan de kerkfabrieken - CKB | -65,00 | 1.782,00 | 0,00 | 1.850,00 | 0,00 | 1.860,00 | 0,00 | 1.860,00 |
| 088900 | | | Ondersteunende diensten voor het algouderwijsbeleid | 6492080 | Woonvergoeding Patrick Derde | -25,29 | 624,71 | 0,00 | 700,00 | 0,00 | 700,00 | 0,00 | 700,00 |
| | | | | 6492999 | Werkingsubsidies toegestaan o.b.v. subsidiereglement | 0,00 | 12.500,00 | 20.000,00 | 32.500,00 | 7.500,00 | 20.000,00 | 0,00 | 20.000,00 |
| 090900 | | | Overige verrichtingen inzake sociaal beleid | 6100000 | Huur, huurkosten en andere vergoedingen voor het gebruik | 1.800,00 | 1.800,00 | 0,00 | 0,00 | 0,00 | 0,00 | 0,00 | 0,00 |
| 091100 | | | Diensten en voorzieningen voor personen met een handicap | 6492080 | Toelagen aan instellingen voor gehandicapten | 0,00 | 300,00 | 0,00 | 300,00 | 0,00 | 300,00 | 0,00 | 300,00 |
| 091900 | | | Overige activiteiten inzake ziekte en invaliditeit | 6492090 | Toelagen aan instellingen voor gezinshulp | 0,00 | 50,00 | 0,00 | 50,00 | 0,00 | 50,00 | 0,00 | 50,00 |
| 093000 | | | Sociale huisvesting | 6493008 | SVK Zuid-Oost-Vlaanderen | 410,00 | 410,00 | 0,00 | 0,00 | 0,00 | 0,00 | 0,00 | 0,00 |
| | | | | 7501030 | Dividenden - Sociale Huisvestingsmaatschappij Vlaamse Ardenn | -0,11 | 3,39 | 0,00 | 3,50 | 0,00 | 3,50 | 0,00 | 3,50 |
| 094500 | | | Kinderopvang | 6103010 | Prestaties van derden voor onderhoud en herstellingen van | 0,00 | 1.000,00 | 0,00 | 1.000,00 | 0,00 | 1.000,00 | 0,00 | 1.000,00 |
| | | | | 6110000 | Elektriciteit | 0,00 | 1.400,00 | 200,00 | 1.600,00 | 200,00 | 1.600,00 | 200,00 | 1.600,00 |
| | | | | 6112000 | Aardolieproducten | 0,00 | 2.500,00 | 1.500,00 | 4.000,00 | 1.000,00 | 4.000,00 | 1.000,00 | 4.000,00 |
| | | | | 6113000 | Water | -950,00 | 550,00 | -950,00 | 600,00 | -950,00 | 600,00 | -1.000,00 | 600,00 |
| | | | | 6120010 | Brandverzekering | 8,25 | 303,25 | 20,00 | 320,00 | 30,00 | 335,00 | 40,00 | 350,00 |
| | | | | 6140060 | Communicatie- en internetkosten | 0,00 | 1.100,00 | 0,00 | 1.100,00 | 0,00 | 1.100,00 | 0,00 | 1.100,00 |
| | | | | 6141060 | Onderhoudscontracten software | -282,20 | 217,80 | -250,00 | 250,00 | -250,00 | 250,00 | -250,00 | 250,00 |

| Entiteit | E/L | Btem | Omschr. Btem | Rekening | Omschr. AR | Motivatie wijziging | Wijziging 2022 | Nieuw 2022 | Wijziging 2023 | Nieuw 2023 | Wijziging 2024 | Nieuw 2024 | Wijziging 2025 | Nieuw 2025 |
|----------|-----|--------|--|----------|--|---|----------------|--------------|----------------|--------------|----------------|--------------|----------------|--------------|
| | | 079003 | Erdinsten - VPKB | 6640043 | Toegepaste investeringssubsidies aan het verk/afbreken - VPK Aanpassing raming | | 0,00 | 6.406,00 | 0,00 | 0,00 | 14.135,00 | 0,00 | 0,00 | 5.571,00 |
| | | 094500 | Kinderopvang | 2110007 | Gebouwen - gemeenschapszodieren - in aanbouw | Renovatie dak | 0,00 | 62.000,00 | 0,00 | 0,00 | 0,00 | 0,00 | 0,00 | 0,00 |
| | | 099000 | Begraafplaatsen | 7400000 | Meubilair - gemeenschapszodieren | Vernieuwen inboedel | -146,73 | 0,00 | 0,00 | 0,00 | 0,00 | 0,00 | 0,00 | 0,00 |
| | | 004000 | Transacties in verband met de openbare schuld | 2200200 | Onbebouwde terreinen aanleg en uitrusting - gemeenschapszodieren | Aankoop columbariummissen | -15.524,82 | 0,00 | 0,00 | 0,00 | 0,00 | 0,00 | 0,00 | 0,00 |
| | | 009000 | Overige algemene financiering | 1720000 | Lesingschulden en soortgelijke schulden in het kader van PP | Lesingschuld overname + nieuwe investeringen LT | 5.783,00 | 35.490,00 | -369,00 | 949,00 | -369,00 | 949,00 | -369,00 | 949,00 |
| | | 031000 | Beheer van respen- en afvalwater | 4220000 | Secumuleerd budgetair resultaat vorig boekjaar | Aflossing lesingschuld KT (afschrijv./invest./cash) | 179,00 | 14.841,00 | 311,00 | 15.995,00 | 284,00 | 16.085,00 | 256,00 | 16.135,00 |
| | | 041000 | Brandweer | 4943000 | Vorderingen wegens toegestane leningen aan IGS | ANPASSING RAMING | 144.699,59 | 6.109.598,64 | 1.424.097,65 | 4.856.267,74 | -846.665,42 | 1.812.291,74 | -841.786,69 | 1.496.114,20 |
| | | 001000 | Algemene overdrachten tussen de verschillende bestuurlijke niveaus | 4945000 | Vorderingen wegens toegestane leningen die binnen he | FARYS Aquario | -4.000,00 | 0,00 | -4.000,00 | 0,00 | -4.000,00 | 0,00 | -4.000,00 | 0,00 |
| | | 003000 | Financiële aangelegenheden | 6430010 | Betalingsverschillen | Brandweerkas (overdracht-aandeel gemeente) | 0,00 | 5,00 | 0,00 | 5,00 | 0,00 | 5,00 | 0,00 | 5,00 |
| | | 005000 | Patrimonium zonder maatschappelijk doel | 7400000 | Gemeentefonds - basissetatie | Aanpassing raming | -331,00 | 39.249,00 | -347,00 | 40.621,00 | -364,00 | 42.042,00 | -382,00 | 43.513,00 |
| | | 009000 | Overige algemene financiering | 6400020 | Roerende voorheffing | Aanpassing raming | 0,00 | 3,00 | 0,00 | 3,00 | 0,00 | 3,00 | 0,00 | 3,00 |
| | | 010000 | Politieke organen | 6420000 | Minderwaarde op realisatie van operationele vorderingen | Aanpassing raming | 0,00 | 25,00 | 0,00 | 25,00 | 0,00 | 25,00 | 0,00 | 25,00 |
| | | 011000 | Secretariaat | 6570010 | Debetintresten bankrekeningen | Aanpassing raming | 0,00 | 5,00 | 0,00 | 5,00 | 0,00 | 5,00 | 0,00 | 5,00 |
| | | 011900 | Overige algemene diensten | 6570020 | Verwilligingen | Aanpassing raming | 5,05 | 5,05 | 5,00 | 5,00 | 5,00 | 5,00 | 5,00 | 5,00 |
| | | 090000 | Sociale bijstand | 6570030 | Administratieve kosten voor het financieel beheer | Aanpassing raming | -5,00 | 5,00 | -5,00 | 5,00 | -5,00 | 5,00 | -5,00 | 5,00 |
| | | | | 7510000 | Betalingsverschillen | Aanpassing raming | 0,00 | 5,00 | 0,00 | 5,00 | 0,00 | 5,00 | 0,00 | 5,00 |
| | | | | 6400010 | Opbrengsten termijn- en spaarrekeningen | Aanpassing raming | 0,00 | 10,00 | 0,00 | 10,00 | 0,00 | 10,00 | 0,00 | 10,00 |
| | | | | 7050020 | Opbrengsten uit verpachting | Aanpassing raming | 25,00 | 550,00 | 25,00 | 550,00 | 25,00 | 550,00 | 25,00 | 550,00 |
| | | | | 7370000 | Lifereis en eeuwigdurende renten | Aanpassing raming | 0,00 | 3.570,00 | 0,00 | 3.570,00 | 0,00 | 3.640,00 | 0,00 | 3.640,00 |
| | | | | 8120020 | Burgerlijke aansprakelijkheid - lichamelijke ongevallen | Aanpassing raming | -25,00 | 225,00 | -25,00 | 225,00 | -25,00 | 225,00 | -25,00 | 225,00 |
| | | | | 6200000 | Bezoedigen en rechtsstreeke sociale voordelen - politiek | Aanpassing raming | 958,38 | 25.490,01 | 2.745,40 | 27.767,66 | 3.355,65 | 28.878,36 | 4.000,34 | 30.033,50 |
| | | | | 6200100 | Vakantiegeld - politiek personeel | Aanpassing raming | 36,09 | 1.890,08 | 195,70 | 2.086,77 | 241,35 | 2.170,24 | 289,58 | 2.257,05 |
| | | | | 6200200 | Endejaarsbeleg - politiek personeel | Aanpassing raming | 92,29 | 2.282,12 | 172,49 | 2.454,72 | 245,73 | 2.479,58 | 324,98 | 2.578,77 |
| | | | | 6200400 | Presentiegelden - politiek personeel | Aanpassing raming | 0,00 | 6.750,00 | 0,00 | 6.750,00 | 0,00 | 6.750,00 | 0,00 | 6.750,00 |
| | | | | 7440000 | Inhouding pensioen | Aanpassing raming | 55,00 | 1.912,11 | 131,74 | 2.026,00 | 174,86 | 2.107,00 | 221,22 | 2.159,00 |
| | | | | 6139999 | Andere erlonen en vergoedingen voor prestaties van derden | Aanpassing raming | 151,72 | 401,72 | 0,00 | 250,00 | 0,00 | 250,00 | 0,00 | 250,00 |
| | | | | 6140999 | Overige administratie- en kantoorkosten | Folier dienstverlening OCMW | 0,00 | 50,00 | 0,00 | 50,00 | 0,00 | 50,00 | 0,00 | 50,00 |
| | | | | 6130040 | Erlonen en vergoedingen - adviesbureau's | Aanpassing raming | 639,35 | 899,35 | 750,00 | 1.000,00 | 750,00 | 1.000,00 | 750,00 | 1.000,00 |
| | | | | 6130010 | Erlonen en vergoedingen - sociaal secretariaat | Opmaak Jaarverslag | 0,00 | 1.000,00 | 0,00 | 1.000,00 | 0,00 | 1.000,00 | 0,00 | 1.000,00 |
| | | | | 6140030 | Documentatie en abonnementen | Aanpassing raming | -50,00 | 250,00 | -50,00 | 250,00 | -50,00 | 250,00 | -50,00 | 250,00 |
| | | | | 6141060 | Onderhoudscontracten software | Aanpassing raming | 50,00 | 1.850,00 | 100,00 | 1.850,00 | 100,00 | 1.850,00 | 100,00 | 1.850,00 |
| | | | | 6120020 | Burgerlijke aansprakelijkheid - lichamelijke ongevallen | Aanpassing raming | 0,00 | 60,00 | 0,00 | 60,00 | 0,00 | 60,00 | 0,00 | 60,00 |
| | | | | 6120030 | Verzekering van voertuigen | Aanpassing raming | 0,00 | 300,00 | 0,00 | 300,00 | 0,00 | 300,00 | 0,00 | 300,00 |
| | | | | 6130050 | Vergoeding samenwerkingsverband | Aanpassing raming | 0,00 | 500,00 | 0,00 | 500,00 | 0,00 | 500,00 | 0,00 | 500,00 |
| | | | | 6150060 | Lidmaatschappen | Aanpassing raming | -200,00 | 1.800,00 | -200,00 | 1.800,00 | -200,00 | 1.800,00 | -200,00 | 1.800,00 |
| | | | | 6150090 | Opleidingskosten personeel | Aanpassing raming | 0,00 | 200,00 | 0,00 | 200,00 | 0,00 | 200,00 | 0,00 | 200,00 |
| | | | | 6151040 | Reis- en verblijfskosten | Aanpassing raming | -125,00 | 125,00 | -125,00 | 125,00 | -125,00 | 125,00 | -125,00 | 125,00 |
| | | | | 6201000 | Bezoedigen en rechtsstreeke sociale voordelen - vastbenoe | Aanpassing raming | 1.300,77 | 27.312,69 | 3.317,84 | 29.850,00 | 3.861,19 | 31.044,00 | 4.681,70 | 32.285,76 |
| | | | | 6201100 | Vakantiegeld - vastbenoemd personeel | Aanpassing raming | 39,71 | 2.024,09 | 221,94 | 2.246,00 | 271,30 | 2.335,84 | 323,43 | 2.429,27 |
| | | | | 6201200 | Endejaarsbeleg - vastbenoemd personeel | Aanpassing raming | 82,13 | 1.678,74 | 162,43 | 1.775,00 | 184,60 | 1.846,00 | 274,95 | 1.919,84 |
| | | | | 6211000 | Wetgevingsovereenkomsten wettelijke verzekeringen - vastbenoemd | Aanpassing raming | 984,01 | 13.215,00 | 2.406,70 | 14.760,00 | 2.873,57 | 15.350,40 | 3.362,82 | 15.964,42 |
| | | | | 6231000 | Bidragen aan arbeidsgenesekundige dienst | Aanpassing raming | 0,00 | 110,00 | 0,00 | 110,00 | 0,00 | 110,00 | 0,00 | 110,00 |
| | | | | 6231020 | Vakbondepriemtes | Aanpassing raming | 46,55 | 46,55 | 46,55 | 46,55 | 46,55 | 46,55 | 46,55 | 46,55 |
| | | | | 6231030 | Maalijdepremie's | Aanpassing raming | 0,00 | 950,00 | 0,00 | 950,00 | 0,00 | 950,00 | 0,00 | 950,00 |
| | | | | 6231035 | Ecocheques | Aanpassing raming | 0,00 | 145,69 | 0,00 | 145,69 | 0,00 | 145,69 | 0,00 | 145,69 |
| | | | | 6232000 | Arbeidsongevallenverzekering | Aanpassing raming | 0,00 | 259,08 | 0,00 | 263,74 | 0,00 | 268,49 | 0,00 | 273,32 |
| | | | | 6232100 | Hospitalisatieverzekering - vastbenoemd personeel | Aanpassing raming | -0,05 | 282,12 | 0,00 | 282,17 | 0,00 | 282,17 | 0,00 | 282,17 |
| | | | | 6480110 | Leefloon (50% -65%) | Aanpassing raming | -2.500,00 | 5.000,00 | 0,00 | 8.000,00 | 0,00 | 8.000,00 | 0,00 | 8.000,00 |
| | | | | 6481010 | Steuin in specdien | Aanpassing raming | 237,50 | 337,50 | 150,00 | 150,00 | 150,00 | 150,00 | 150,00 | 150,00 |
| | | | | 6481030 | Steuin in medische kosten | Dringende steun | 0,00 | 500,00 | 0,00 | 500,00 | 0,00 | 500,00 | 0,00 | 500,00 |
| | | | | 6481040 | Steuin in verblijfskosten opvanghuizen, WZC en kinderehuz | Aanpassing raming | 1.179,70 | 1.929,70 | 0,00 | 750,00 | 0,00 | 750,00 | 0,00 | 750,00 |
| | | | | 6481041 | Mantelzorgtoelage | Aanpassing raming | -2.020,87 | 4.979,13 | 0,00 | 7.000,00 | 0,00 | 7.000,00 | 0,00 | 7.000,00 |
| | | | | 6481050 | Steuin voor begrafeniskosten | Aanpassing raming | 0,00 | 1.500,00 | 0,00 | 1.500,00 | 0,00 | 1.500,00 | 0,00 | 1.500,00 |
| | | | | 6481060 | Steuin in huur | Aanpassing raming | 0,00 | 1.000,00 | 0,00 | 1.000,00 | 0,00 | 1.000,00 | 0,00 | 1.000,00 |
| | | | | 6481070 | Steenkolbelege | Aanpassing raming | 0,00 | 500,00 | 0,00 | 500,00 | 0,00 | 500,00 | 0,00 | 500,00 |
| | | | | 6481080 | Toelage voor thuisbezorgde maaltijden | Aanpassing raming | 1.500,00 | 4.000,00 | 1.500,00 | 4.000,00 | 1.500,00 | 4.000,00 | 1.500,00 | 4.000,00 |
| | | | | 6481090 | Brandstofbelege | Aanpassing raming | 2.000,00 | 8.000,00 | 2.000,00 | 8.000,00 | 2.000,00 | 8.000,00 | 2.000,00 | 8.000,00 |
| | | | | 6481100 | Cultuursubsidies aan cliënten K3 09-04-03 | Aanpassing raming | 0,00 | 250,00 | 0,00 | 250,00 | 0,00 | 250,00 | 0,00 | 250,00 |
| | | | | 6481120 | Practie Covid-19 gerechtigden leefboon | Aanpassing raming | 50,00 | 500,00 | 0,00 | 500,00 | 0,00 | 500,00 | 0,00 | 500,00 |
| | | | | 7409999 | Sociaal Energiefonds | Aanpassing raming | 1.500,00 | 26.500,00 | 1.500,00 | 26.500,00 | 1.500,00 | 26.500,00 | 1.500,00 | 26.500,00 |



5 Documentatie

Bij het meerjarenplan en de aanpassing ervan hoort ook een documentatie met achtergrondinformatie. Artikel 4 van het ministerieel besluit BBC bepaalt dat de documentatie minstens de volgende elementen bevat:

- de omgevingsanalyse of, in geval van een aanpassing van het meerjarenplan, de meest actuele versie ervan;
- het overzicht van alle beleidsdoelstellingen met de bijhorende actieplannen en acties, telkens met de bijbehorende ramingen van ontvangsten en uitgaven;
- een overzicht per boekjaar van de toegestane werkings- en investeringssubsidies;
- per beleidsdomein, het overzicht van de beleidsvelden die er deel van uitmaken;
- een overzicht van de verbonden entiteiten: dit zijn alle entiteiten waarvoor het bestuur de wettelijke, statutaire of feitelijke verplichting heeft om rechtstreeks of onrechtstreeks tussens te komen in de verliezen of tekorten;
- een overzicht van de personeelsinzet waarvan het bestuur is uitgegaan voor de ramingen;
- een overzicht van de jaarlijkse opbrengst van elke door het bestuur geheven belastingsoort.

5.1 Omgevingsanalyse

Omgevings- analyse **2020**

Profiel

Horebeke

26/11/2018



Q&A

Answer to your Questions

Omgevingsanalyse : profiel

De vergelijking wordt gemaakt met het Vlaams niveau en met gemeenten binnen dezelfde 'BELFIUS-cluster' (sociaal-economische indeling). Horebeke is een '**landelijke gemeente**', meer bepaald een '**landelijke woongemeente met hogere inkomens**'.

Andere gemeenten behorende tot de BELFIUS-cluster 'landelijke woongemeenten met hogere inkomens':


- | | | |
|--------------------|--------------|---------------|
| ➤ Gavere | ➤ Zwalm | ➤ Bekkevoort |
| ➤ Lochristi | ➤ Bever | ➤ Glabbeek |
| ➤ Nevele | ➤ Galmaarden | ➤ Damme |
| ➤ Oosterzele | ➤ Gooik | ➤ Jabbeke |
| ➤ Wortegem-Petegem | ➤ Herne | ➤ Zuienkerke |
| ➤ Waasmunster | ➤ Pepingen | ➤ Zwijndrecht |
| ➤ Maarkedal | ➤ Lennik | |



Bevolking

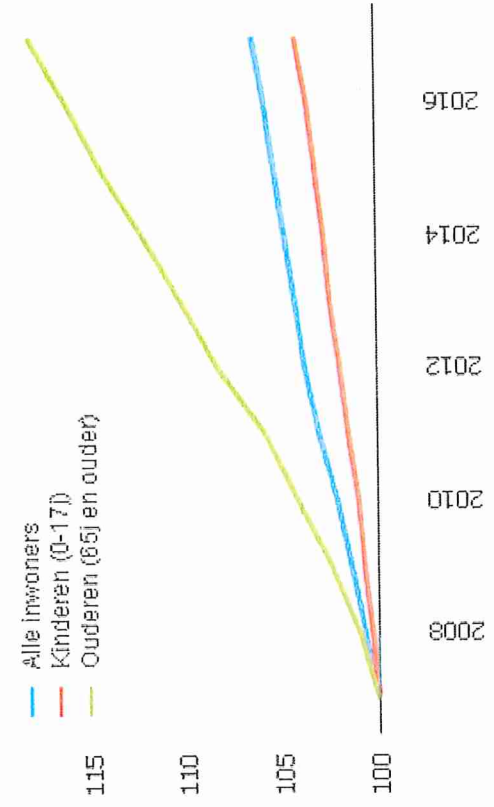
Horebeke

Toe- of afname van aantal personen (Referentiejaar 2007 = 100)



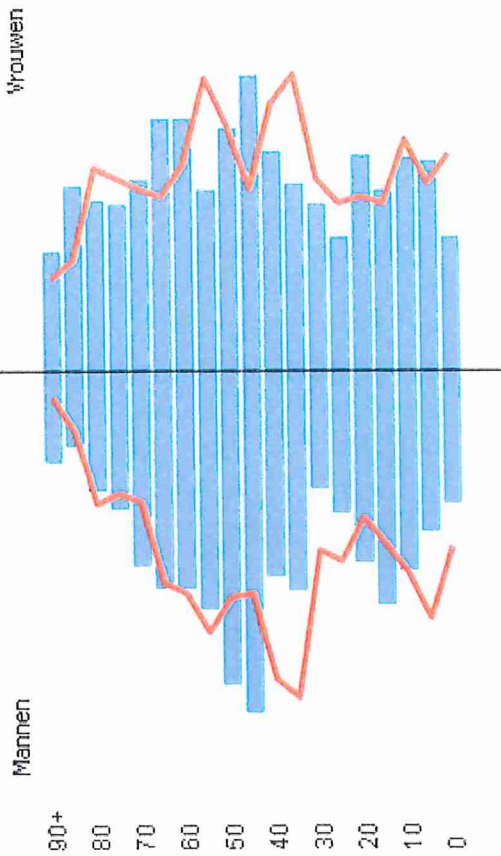
Vlaams Gewest

Toe- of afname van aantal personen (Referentiejaar 2007 = 100)



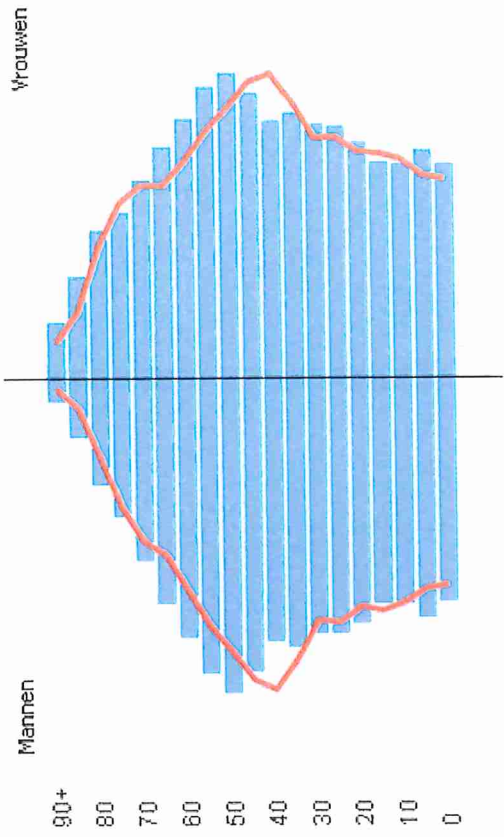
Aantal personen naar leeftijd

2017 t.o.v. 2007



Aantal personen naar leeftijd

2017 t.o.v. 2007






Bevolking

Horebeke

Personen naar nationaliteit (in %)

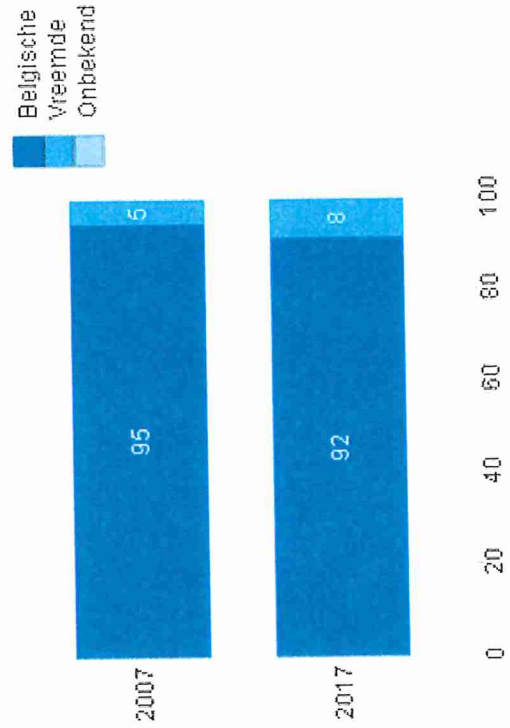


Personen naar positie in het huishouden (in aantal en %)

| | Aantal | | % | |
|--|--------------|--------------|---------------|---------------|
| | 2007 | 2017 | 2007 | 2017 |
| Totaal aantal personen | 2.054 | 2.028 | 100,0% | 100,0% |
| Thuiswonend kind bij paar | 536 | 500 | 26,1% | 24,7% |
| Thuiswonend kind bij alleenstaande ouder | 69 | 75 | 3,4% | 3,7% |
| Alleenwonende | 158 | 178 | 7,7% | 8,8% |
| Samenwonend met partner zonder kind | 458 | 480 | 22,3% | 23,7% |
| Samenwonend met partner en kind | 590 | 556 | 28,7% | 27,4% |
| Alleenstaande ouder | 48 | 52 | 2,3% | 2,6% |
| Anders (wonend in privaat huishouden) | 56 | 47 | 2,7% | 2,3% |
| Collectief wonend | 139 | 140 | 6,8% | 6,9% |

Vlaams Gewest

Personen naar nationaliteit (in %)



Personen naar positie in het huishouden (in aantal en %)

| | Aantal | | % | |
|--|------------------|------------------|---------------|---------------|
| | 2007 | 2017 | 2007 | 2017 |
| Totaal aantal personen | 6.117.440 | 6.516.011 | 100,0% | 100,0% |
| Thuiswonend kind bij paar | 1.482.471 | 1.523.658 | 24,2% | 23,4% |
| Thuiswonend kind bij alleenstaande ouder | 311.994 | 350.069 | 5,1% | 5,4% |
| Alleenwonende | 758.350 | 868.835 | 12,4% | 13,3% |
| Samenwonend met partner zonder kind | 1.478.230 | 1.608.210 | 24,2% | 24,7% |
| Samenwonend met partner en kind | 1.636.420 | 1.649.500 | 26,8% | 25,3% |
| Alleenstaande ouder | 205.061 | 228.151 | 3,4% | 3,5% |
| Anders (wonend in privaat huishouden) | 171.490 | 207.696 | 2,8% | 3,2% |
| Collectief wonend | 73.424 | 79.892 | 1,2% | 1,2% |

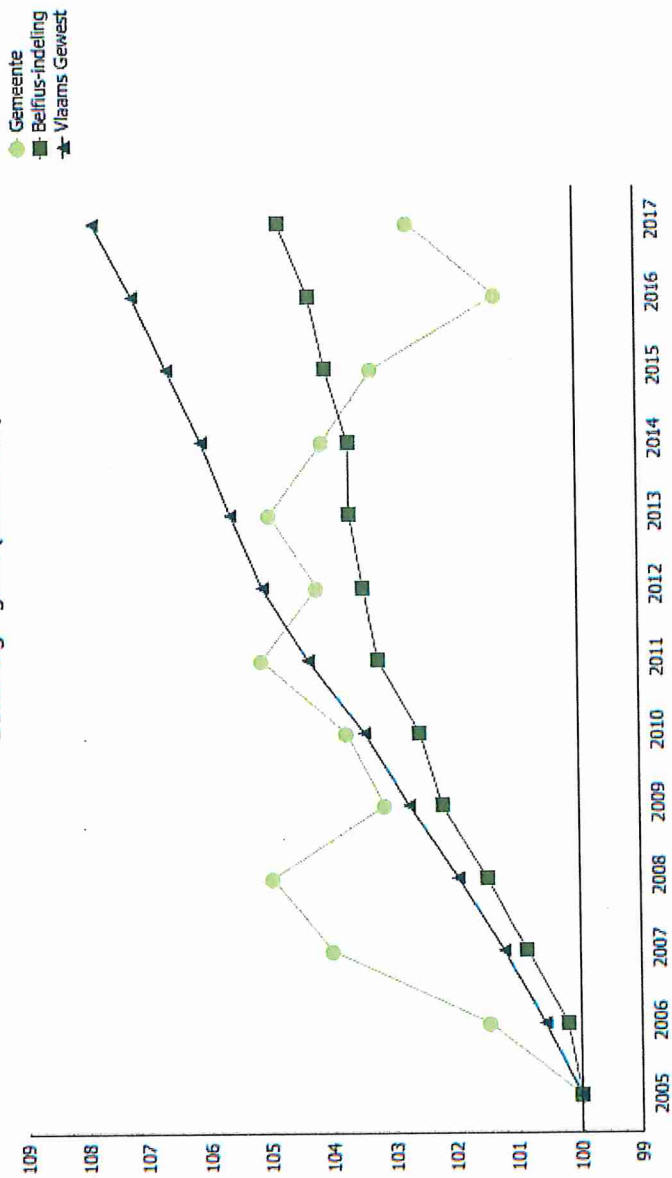


| Horebeke | | | | | | | | | | | | | |
|------------------|-------|-------|-------|-------|-------|-------|-------|-------|-------|-------|-------|-------|-------|
| | 2005 | 2006 | 2007 | 2008 | 2009 | 2010 | 2011 | 2012 | 2013 | 2014 | 2015 | 2016 | 2017 |
| 1 januari | | | | | | | | | | | | | |
| Aantal inwoners | 1.975 | 2.004 | 2.054 | 2.073 | 2.037 | 2.049 | 2.076 | 2.058 | 2.073 | 2.056 | 2.040 | 2.000 | 2.028 |
| Groei (2005=100) | 100,0 | 101,5 | 104,0 | 105,0 | 103,1 | 103,7 | 105,1 | 104,2 | 105,0 | 104,1 | 103,3 | 101,3 | 102,7 |

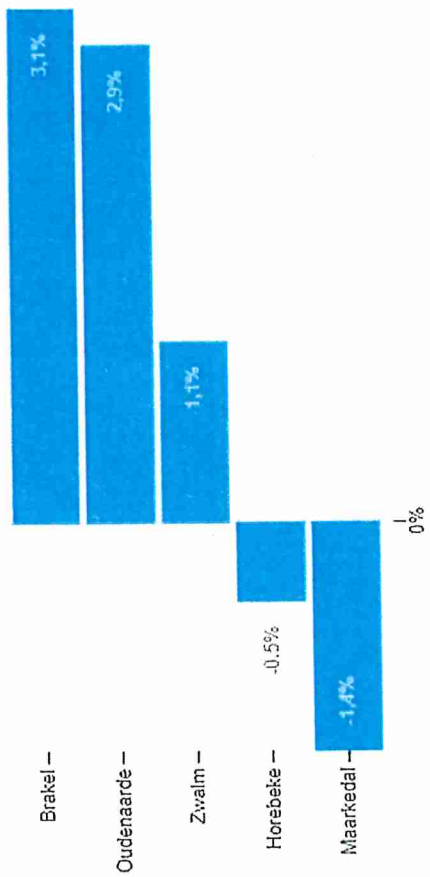
| BELGIÛS: Landelijke woongemeenten met hogere inkomens (V6) | | | | | | | | | | | | | |
|--|---------|---------|---------|---------|---------|---------|---------|---------|---------|---------|---------|---------|---------|
| | 2005 | 2006 | 2007 | 2008 | 2009 | 2010 | 2011 | 2012 | 2013 | 2014 | 2015 | 2016 | 2017 |
| 1 januari | | | | | | | | | | | | | |
| Aantal inwoners | 195.481 | 195.905 | 197.164 | 198.413 | 199.809 | 200.482 | 201.792 | 202.236 | 202.655 | 202.686 | 203.376 | 203.904 | 204.828 |
| Groei (2005=100) | 100,0 | 100,2 | 100,9 | 101,5 | 102,2 | 102,6 | 103,2 | 103,5 | 103,7 | 103,7 | 104,0 | 104,3 | 104,8 |

| Vlaams Gewest | | | | | | | | | | | | | |
|------------------|-----------|-----------|-----------|-----------|-----------|-----------|-----------|-----------|-----------|-----------|-----------|-----------|-----------|
| | 2005 | 2006 | 2007 | 2008 | 2009 | 2010 | 2011 | 2012 | 2013 | 2014 | 2015 | 2016 | 2017 |
| 1 januari | | | | | | | | | | | | | |
| Aantal inwoners | 6.043.161 | 6.078.600 | 6.117.440 | 6.161.600 | 6.208.877 | 6.251.983 | 6.306.638 | 6.350.765 | 6.381.859 | 6.410.705 | 6.444.127 | 6.477.804 | 6.516.011 |
| Groei (2005=100) | 100,0 | 100,6 | 101,2 | 102,0 | 102,7 | 103,5 | 104,4 | 105,1 | 105,6 | 106,1 | 106,6 | 107,2 | 107,8 |

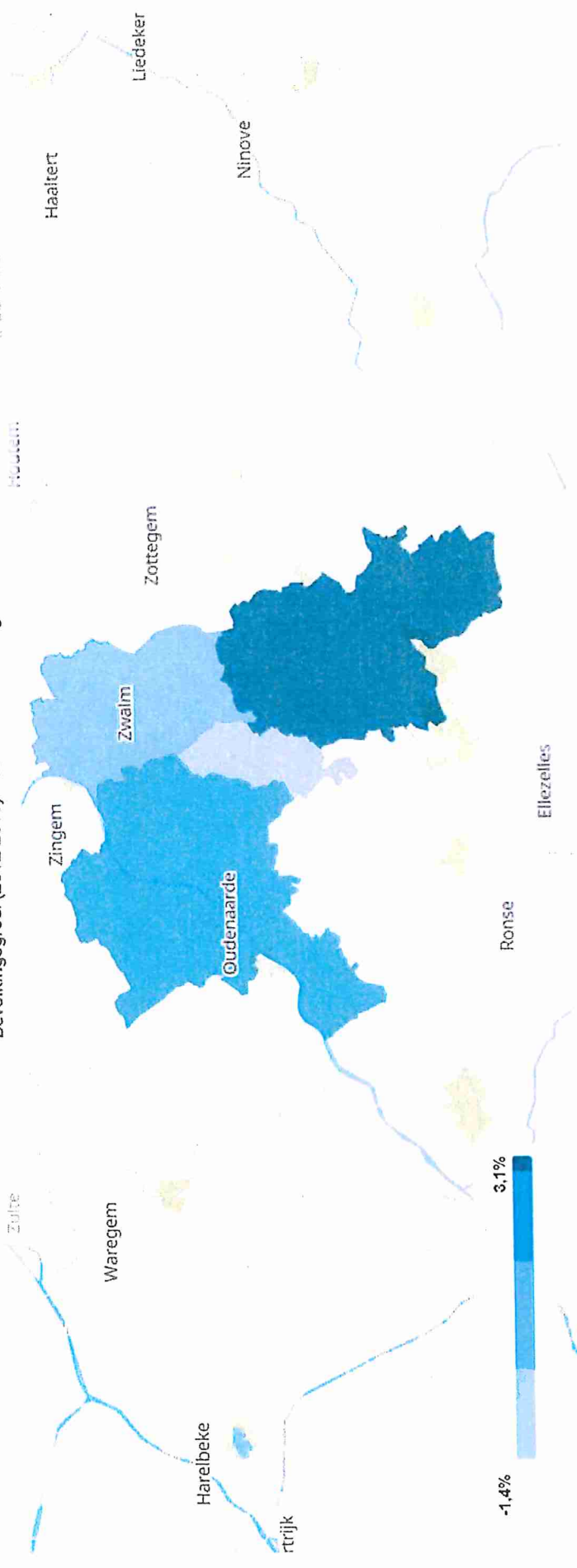
Bevolking - groei (2005=100)



Bevolkingsgroei (2012-2018) - Gemeente en buurgemeenten



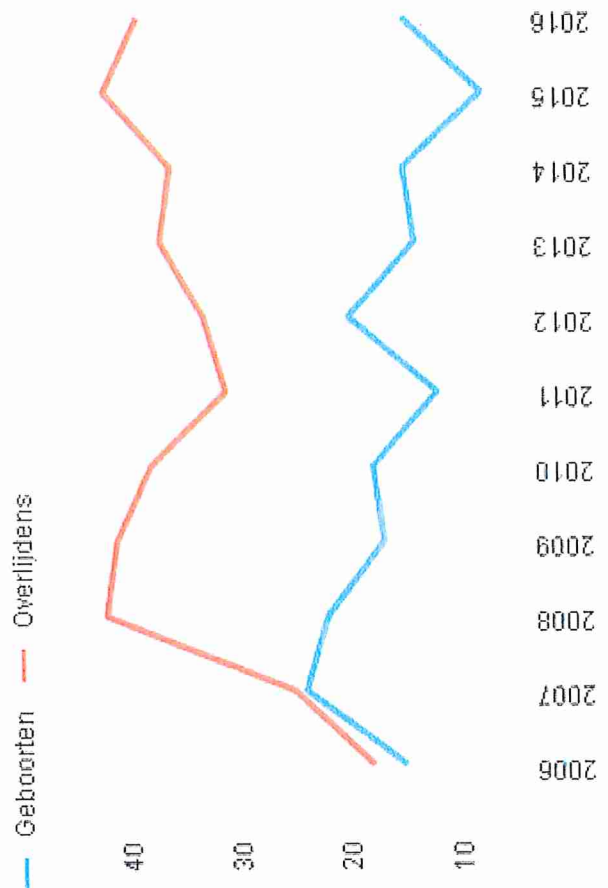
Bevolkingsgroei (2012-2018) - Gemeente en buurgemeenten



Loop van de bevolking

| | 2006 | 2016 |
|--------------------------------|------|------|
| Geboorten | 15 | 15 |
| Overlijdens | 18 | 39 |
| Natuurlijk accres | -3 | -24 |
| Saldo interne migraties | 57 | 51 |
| Saldo internationale migraties | -4 | 1 |
| Totaal migratiesaldo | 53 | 52 |
| Groei | 50 | 28 |




Geboorten en overlijdens





Bevolking

Evolutie naar leeftijdscategorie





Bevolking

Evolutie naar leeftijdscategorie

| | Korvabeke | | | | | | | | | | | |
|--|--------------|--------------|--------------|--------------|--------------|--------------|--------------|--------------|--------------|--------------|--------------|--|
| | 2007 | 2008 | 2009 | 2010 | 2011 | 2012 | 2013 | 2014 | 2015 | 2016 | 2017 | |
| 1 januari | | | | | | | | | | | | |
| Kinderen 0 - 2,5 jaar | 52 | 56 | 54 | 61 | 53 | 41 | 46 | 42 | 43 | 27 | 30 | |
| Kinderen 2,5 - 5 jaar | 80 | 82 | 82 | 82 | 89 | 82 | 75 | 65 | 60 | 57 | 59 | |
| Kinderen 5 - 11 jaar | 156 | 151 | 143 | 134 | 142 | 138 | 136 | 142 | 135 | 137 | 137 | |
| Kinderen 12 - 17 jaar | 128 | 144 | 144 | 152 | 156 | 158 | 163 | 153 | 143 | 138 | 131 | |
| Totale bevolking | 2.054 | 2.073 | 2.037 | 2.049 | 2.076 | 2.058 | 2.073 | 2.056 | 2.040 | 2.000 | 2.028 | |
| Aantal kinderen t.o.v. totale bevolking | 20,3% | 20,9% | 20,8% | 20,9% | 21,2% | 20,4% | 20,3% | 19,6% | 18,7% | 18,0% | 17,6% | |

| | P.B.F.H.S. Landelijke woongemeenten met hogere inkomens (V6) | | | | | | | | | | | |
|--|--|----------------|----------------|----------------|----------------|----------------|----------------|----------------|----------------|----------------|----------------|--|
| | 2007 | 2008 | 2009 | 2010 | 2011 | 2012 | 2013 | 2014 | 2015 | 2016 | 2017 | |
| 1 januari | | | | | | | | | | | | |
| Kinderen 0 - 2,5 jaar | 4.928 | 4.972 | 5.134 | 5.044 | 5.029 | 4.929 | 4.893 | 4.747 | 4.664 | 4.584 | 4.576 | |
| Kinderen 2,5 - 5 jaar | 7.219 | 7.308 | 7.313 | 7.427 | 7.519 | 7.527 | 7.488 | 7.412 | 7.372 | 7.346 | 7.202 | |
| Kinderen 5 - 11 jaar | 13.750 | 13.612 | 13.421 | 13.322 | 13.298 | 13.255 | 13.184 | 13.279 | 13.427 | 13.469 | 13.576 | |
| Kinderen 12 - 17 jaar | 15.076 | 15.038 | 14.932 | 14.631 | 14.460 | 14.255 | 14.147 | 13.903 | 13.724 | 13.633 | 13.450 | |
| Totale bevolking | 197.164 | 198.413 | 199.809 | 200.482 | 201.792 | 202.236 | 202.655 | 202.686 | 203.376 | 203.904 | 204.828 | |
| Aantal kinderen t.o.v. totale bevolking | 20,8% | 20,6% | 20,4% | 20,2% | 20,0% | 19,8% | 19,6% | 19,4% | 19,3% | 19,1% | 18,9% | |

| | Vlaams Gewest | | | | | | | | | | | |
|--|------------------|------------------|------------------|------------------|------------------|------------------|------------------|------------------|------------------|------------------|------------------|--|
| | 2007 | 2008 | 2009 | 2010 | 2011 | 2012 | 2013 | 2014 | 2015 | 2016 | 2017 | |
| 1 januari | | | | | | | | | | | | |
| Kinderen 0 - 2,5 jaar | 163.278 | 165.651 | 171.528 | 173.926 | 175.922 | 176.431 | 175.272 | 172.527 | 170.444 | 168.992 | 167.707 | |
| Kinderen 2,5 - 5 jaar | 218.832 | 222.943 | 228.787 | 235.504 | 242.072 | 247.196 | 250.217 | 252.816 | 252.474 | 250.964 | 249.098 | |
| Kinderen 5 - 11 jaar | 397.916 | 396.050 | 393.675 | 391.904 | 394.685 | 398.579 | 403.208 | 410.506 | 420.446 | 430.080 | 438.558 | |
| Kinderen 12 - 17 jaar | 433.243 | 432.147 | 428.380 | 424.092 | 419.440 | 415.423 | 414.093 | 411.747 | 409.006 | 406.895 | 409.013 | |
| Totale bevolking | 6.117.440 | 6.161.600 | 6.208.877 | 6.251.983 | 6.306.638 | 6.350.765 | 6.381.859 | 6.410.705 | 6.444.127 | 6.477.804 | 6.516.011 | |
| Aantal kinderen t.o.v. totale bevolking | 19,8% | 19,7% | 19,7% | 19,6% | 19,5% | 19,5% | 19,5% | 19,5% | 19,4% | 19,4% | 19,4% | |



Bevolking

Evolutie naar leeftijdscategorie

| | Korebeke | | | | | | | | | | |
|--|----------|-------|-------|-------|-------|-------|-------|-------|-------|-------|-------|
| | 2007 | 2008 | 2009 | 2010 | 2011 | 2012 | 2013 | 2014 | 2015 | 2016 | 2017 |
| 1 januari | 457 | 480 | 479 | 458 | 462 | 493 | 524 | 522 | 537 | 519 | 536 |
| 65 jaar en ouder | | | | | | | | | | | |
| 80 jaar en ouder | 174 | 183 | 178 | 177 | 178 | 201 | 216 | 213 | 222 | 199 | 212 |
| Totale bevolking | 2.054 | 2.073 | 2.037 | 2.049 | 2.076 | 2.058 | 2.073 | 2.056 | 2.040 | 2.000 | 2.028 |
| 65 jaar en ouder t.o.v. totale bevolking | 22,2% | 23,2% | 23,5% | 22,4% | 22,3% | 24,0% | 25,3% | 25,4% | 26,3% | 26,0% | 26,4% |
| 80 jaar en ouder t.o.v. totale bevolking | 8,5% | 8,8% | 8,7% | 8,6% | 8,6% | 9,8% | 10,4% | 10,4% | 10,9% | 10,0% | 10,5% |

| | BELFUS: Landelijke vergemeentelijkte met budgettaire informatie (V6) | | | | | | | | | | |
|--|--|---------|---------|---------|---------|---------|---------|---------|---------|---------|---------|
| | 2007 | 2008 | 2009 | 2010 | 2011 | 2012 | 2013 | 2014 | 2015 | 2016 | 2017 |
| 1 januari | 33.058 | 33.538 | 34.132 | 34.866 | 35.501 | 36.494 | 37.356 | 38.135 | 39.089 | 40.044 | 41.141 |
| 65 jaar en ouder | | | | | | | | | | | |
| 80 jaar en ouder | 8.409 | 8.843 | 9.243 | 9.611 | 10.078 | 10.564 | 10.986 | 11.320 | 11.769 | 12.011 | 12.450 |
| Totale bevolking | 197.164 | 198.413 | 199.809 | 200.482 | 201.792 | 202.236 | 202.655 | 202.686 | 203.376 | 203.904 | 204.828 |
| 65 jaar en ouder t.o.v. totale bevolking | 16,8% | 16,9% | 17,1% | 17,4% | 17,6% | 18,0% | 18,4% | 18,8% | 19,2% | 19,6% | 20,1% |
| 80 jaar en ouder t.o.v. totale bevolking | 4,3% | 4,5% | 4,6% | 4,8% | 5,0% | 5,2% | 5,4% | 5,6% | 5,8% | 5,9% | 6,1% |

| | Vlaams Gewest | | | | | | | | | | |
|--|---------------|-----------|-----------|-----------|-----------|-----------|-----------|-----------|-----------|-----------|-----------|
| | 2007 | 2008 | 2009 | 2010 | 2011 | 2012 | 2013 | 2014 | 2015 | 2016 | 2017 |
| 1 januari | 1.089.307 | 1.100.194 | 1.116.407 | 1.135.045 | 1.153.348 | 1.179.812 | 1.200.965 | 1.222.353 | 1.245.466 | 1.265.666 | 1.287.035 |
| 65 jaar en ouder | | | | | | | | | | | |
| 80 jaar en ouder | 277.514 | 288.938 | 299.847 | 311.262 | 325.277 | 339.643 | 351.211 | 360.997 | 372.442 | 380.204 | 389.124 |
| Totale bevolking | 6.117.440 | 6.161.600 | 6.208.877 | 6.251.983 | 6.306.638 | 6.350.765 | 6.381.859 | 6.410.705 | 6.444.127 | 6.477.804 | 6.516.011 |
| 65 jaar en ouder t.o.v. totale bevolking | 17,8% | 17,9% | 18,0% | 18,2% | 18,3% | 18,6% | 18,9% | 19,1% | 19,3% | 19,5% | 19,8% |
| 80 jaar en ouder t.o.v. totale bevolking | 4,5% | 4,7% | 4,8% | 5,0% | 5,2% | 5,3% | 5,5% | 5,6% | 5,8% | 5,9% | 6,0% |



Bevolking Afhankelijkheidsratio

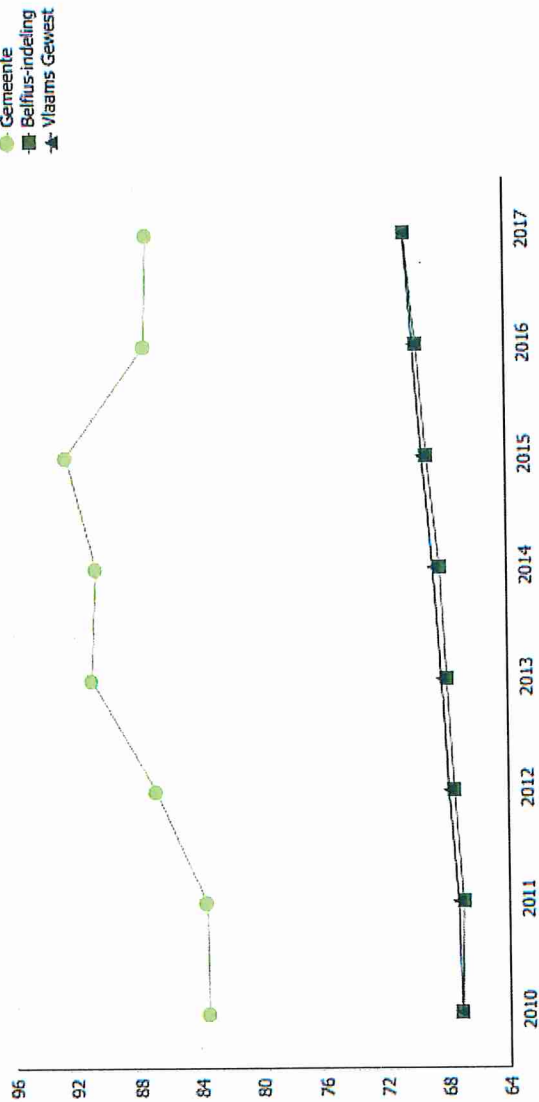
De afhankelijkheidsratio geeft de verhouding aan tussen de niet-beroepsactieve en de actieve leeftijdscategorie.

| | Horebeke | | | | | | | | | |
|------------------------------|-------------|-------------|-------------|-------------|-------------|-------------|-------------|-------------|--|--|
| | 2010 | 2011 | 2012 | 2013 | 2014 | 2015 | 2016 | 2017 | | |
| 1 januari | 474 | 483 | 463 | 463 | 455 | 443 | 413 | 408 | | |
| 0-19 jaar | 458 | 462 | 493 | 524 | 522 | 537 | 519 | 536 | | |
| 65 jaar en ouder | 1.117 | 1.131 | 1.102 | 1.086 | 1.079 | 1.060 | 1.068 | 1.084 | | |
| Afhankelijkheidsratio | 83,4 | 83,6 | 86,8 | 90,9 | 90,5 | 92,5 | 87,3 | 87,1 | | |

| | BELGIË Landelijke woongemeenten met hogere inkomens (V6) | | | | | | | | | |
|------------------------------|--|-------------|-------------|-------------|-------------|-------------|-------------|-------------|--|--|
| | 2010 | 2011 | 2012 | 2013 | 2014 | 2015 | 2016 | 2017 | | |
| 1 januari | 45.650 | 45.460 | 45.022 | 44.638 | 44.148 | 44.034 | 43.700 | 43.514 | | |
| 0-19 jaar | 34.866 | 35.501 | 36.494 | 37.356 | 38.135 | 39.089 | 40.044 | 41.141 | | |
| 65 jaar en ouder | 119.966 | 120.831 | 120.720 | 120.661 | 120.403 | 120.253 | 120.160 | 120.173 | | |
| Afhankelijkheidsratio | 67,1 | 67,0 | 67,5 | 68,0 | 68,3 | 69,1 | 69,7 | 70,4 | | |

| | Vlaams Gewest | | | | | | | | | |
|------------------------------|---------------|-------------|-------------|-------------|-------------|-------------|-------------|-------------|--|--|
| | 2010 | 2011 | 2012 | 2013 | 2014 | 2015 | 2016 | 2017 | | |
| 1 januari | 1.376.385 | 1.384.082 | 1.387.666 | 1.388.218 | 1.390.045 | 1.394.647 | 1.399.834 | 1.406.625 | | |
| 0-19 jaar | 1.135.045 | 1.153.348 | 1.179.812 | 1.200.965 | 1.222.353 | 1.245.466 | 1.265.666 | 1.287.035 | | |
| 65 jaar en ouder | 3.740.553 | 3.769.208 | 3.783.287 | 3.792.676 | 3.798.307 | 3.804.014 | 3.812.304 | 3.822.351 | | |
| Afhankelijkheidsratio | 67,1 | 67,3 | 67,9 | 68,3 | 68,8 | 69,4 | 69,9 | 70,5 | | |

Evolutie afhankelijkheidsratio



Groene druk (0-19jr/20-64jr)

Gemeente 0,376
Cluster 0,362
Vlaams 0,368

Grijze druk (65jr en ouder/20-64jr)

Gemeente 0,494
Cluster 0,342
Vlaams 0,337



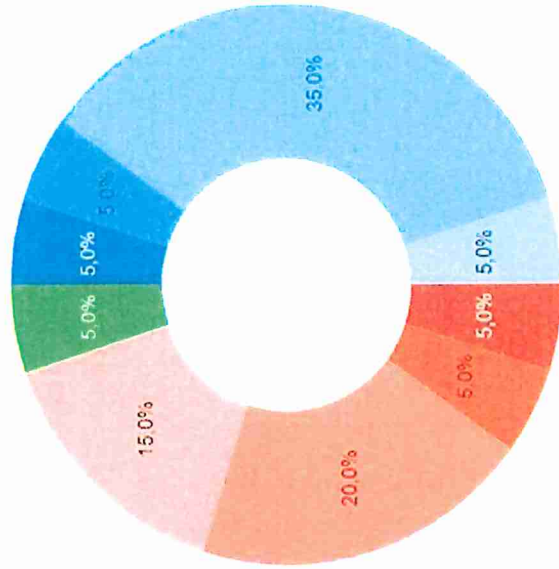
Bevolking

Evolutie aantal vreemdelingen

| | Gemeente | | | | | | | | | | |
|---------------------------------|------------|------------|------------|------------|------------|------------|------------|------------|------------|------------|--|
| | 2007 | 2008 | 2009 | 2010 | 2011 | 2012 | 2013 | 2014 | 2015 | 2016 | |
| Totaal aantal vreemdelingen | 11 | 12 | 18 | 21 | 28 | 18 | 19 | 23 | 19 | 17 | |
| % t.o.v. totaal aantal inwoners | 0,5 | 0,6 | 0,9 | 1,0 | 1,3 | 0,9 | 0,9 | 1,1 | 0,9 | 0,8 | |

| % t.o.v. totaal aantal inwoners | Vlaams Gewest | | | | | | | | | |
|---------------------------------|---------------|------|------|------|------|------|------|------|------|------|
| | 2007 | 2008 | 2009 | 2010 | 2011 | 2012 | 2013 | 2014 | 2015 | 2016 |
| Totaal | 5,4 | 5,8 | 6,1 | 6,4 | 6,8 | 7,1 | 7,3 | 7,5 | 7,8 | 8,1 |

Belangrijkste buitenlandse nationaliteiten





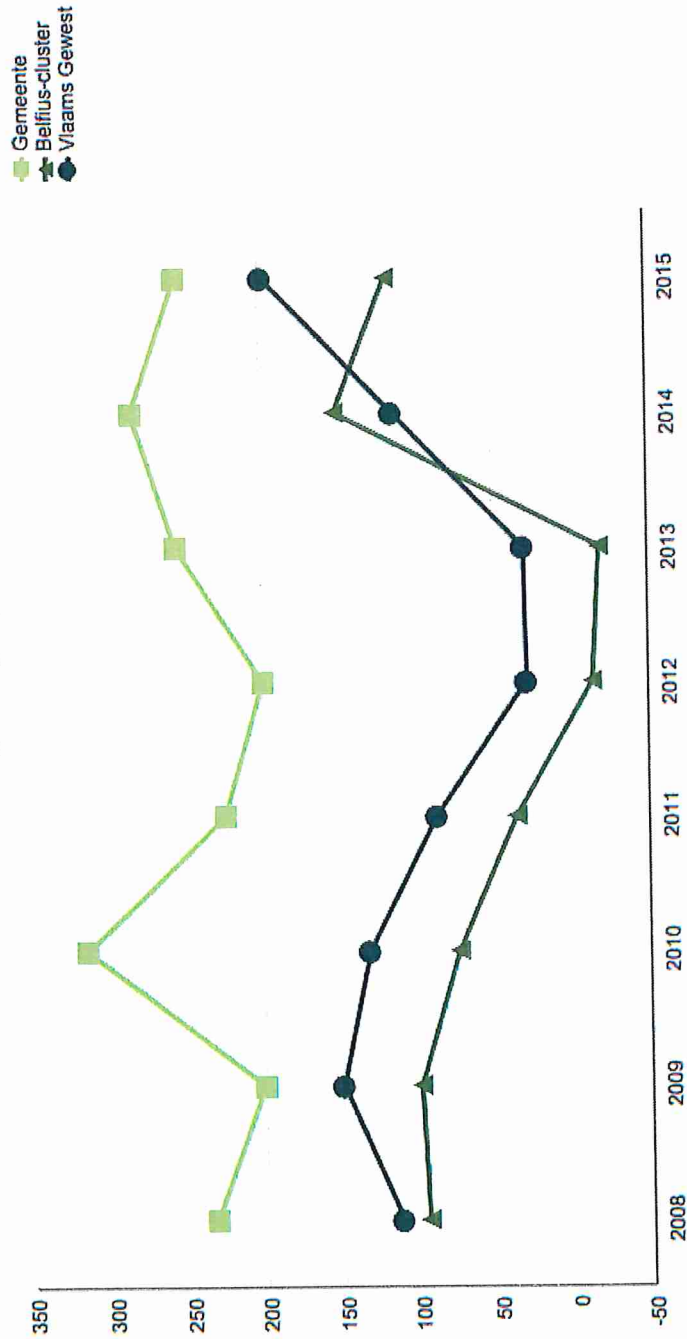


Bestuurskracht

Autofinancieringsmarge

| | 2008 | 2009 | 2010 | 2011 | 2012 | 2013 | 2014 | 2015 |
|--|------|------|------|------|------|------|------|------|
| Horebeke | 233 | 201 | 315 | 225 | 200 | 256 | 284 | 254 |
| BELFIUS.Kleine agrarische gemeenten (Cluster V9) | 95 | 99 | 73 | 36 | -14 | -19 | 152 | 118 |
| Vlaams Gewest | 112 | 149 | 131 | 87 | 29 | 30 | 114 | 198 |

Autofinancieringsmarge (AFM) per inwoner





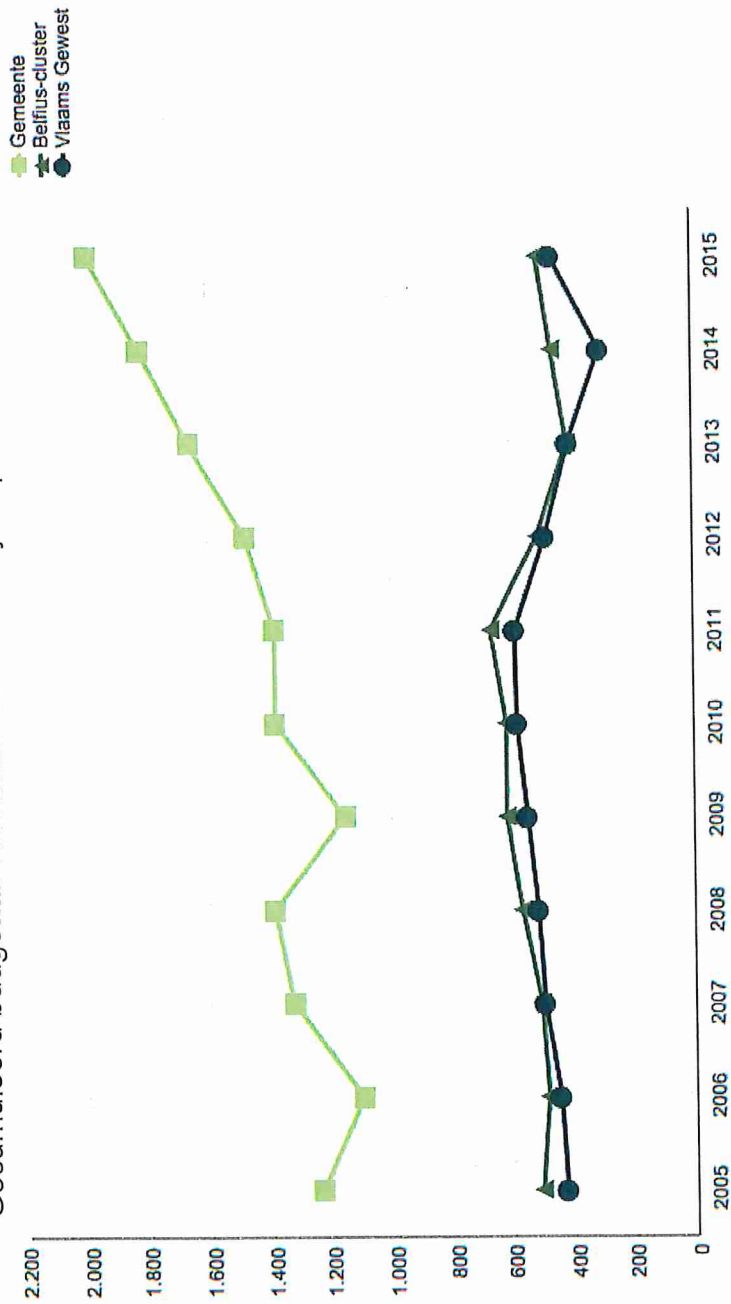


Bestuurskracht

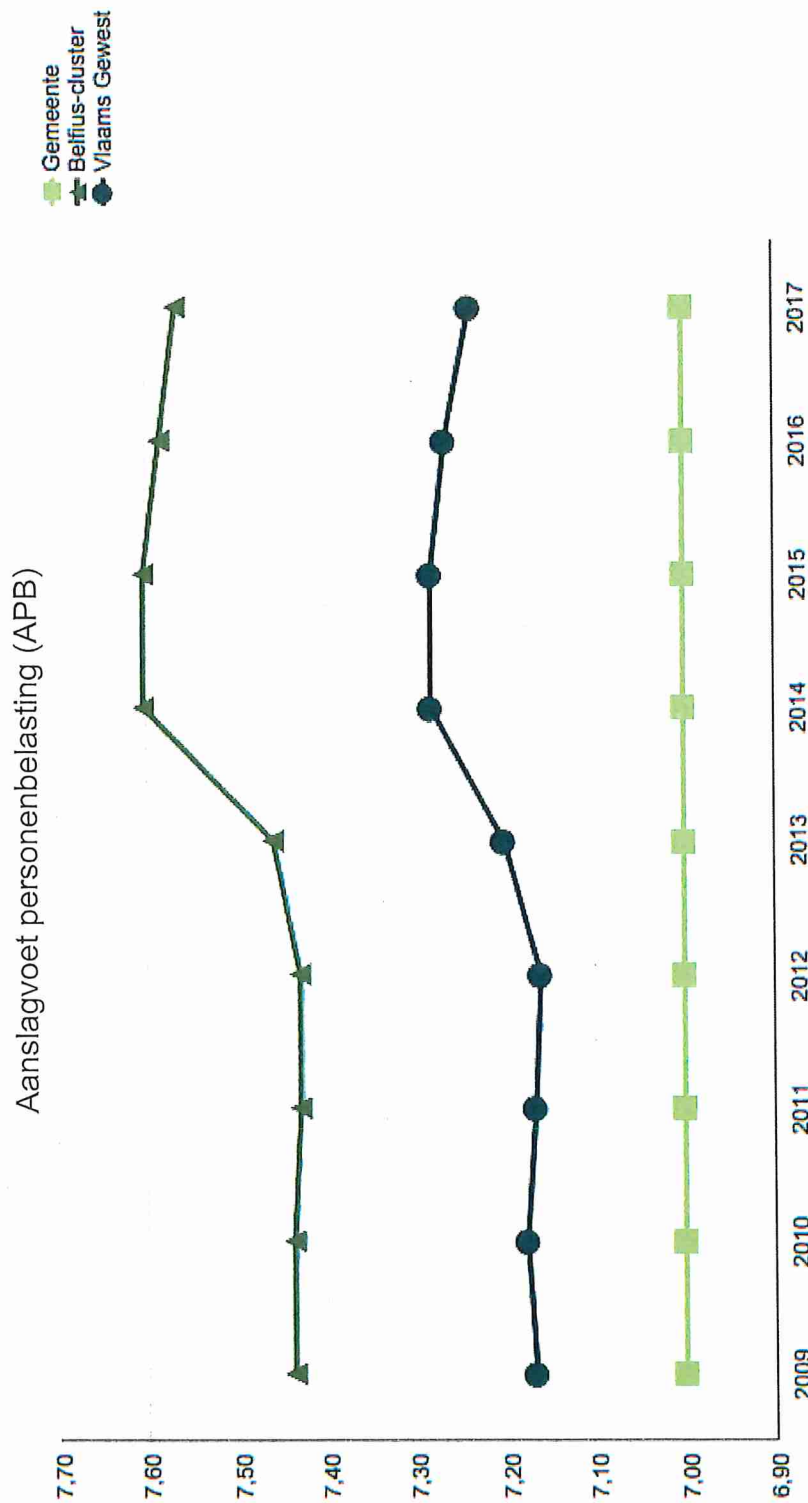
Budgettair resultaat

| | 2005 | 2006 | 2007 | 2008 | 2009 | 2010 | 2011 | 2012 | 2013 | 2014 | 2015 |
|--|-------|-------|-------|-------|-------|-------|-------|-------|-------|-------|-------|
| Horebeke | 1.238 | 1.101 | 1.328 | 1.389 | 1.156 | 1.355 | 1.384 | 1.480 | 1.663 | 1.823 | 1.991 |
| BELFIUS.Kleine agrarische gemeenten (Cluster V9) | 510 | 487 | 507 | 568 | 617 | 617 | 668 | 512 | 412 | 461 | 508 |
| Vlaams Gewest | 428 | 447 | 496 | 516 | 549 | 582 | 587 | 486 | 409 | 303 | 463 |

Gecumuleerd budgettair resultaat van het boekjaar per inwoner



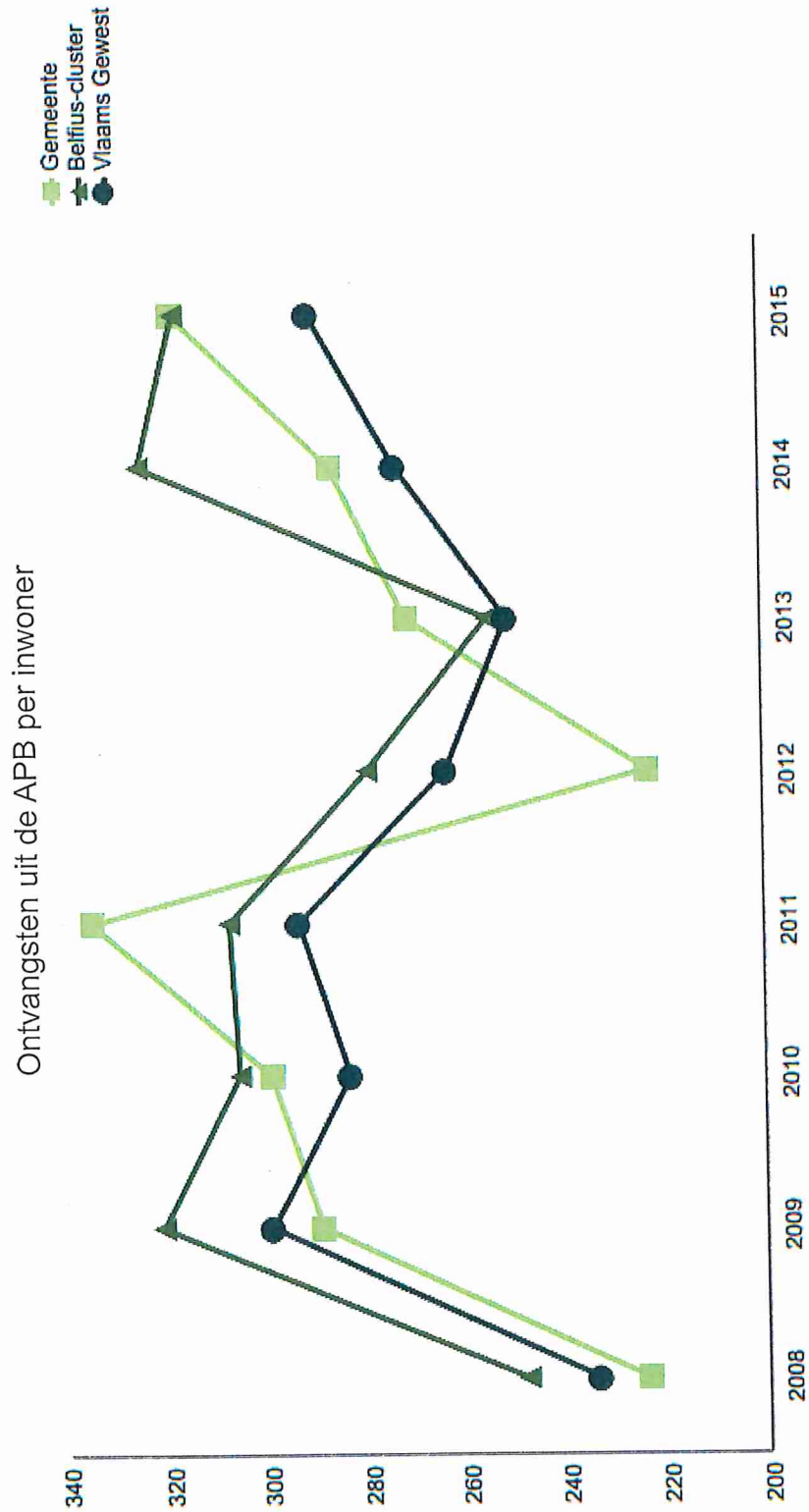
| | 2009 | 2010 | 2011 | 2012 | 2013 | 2014 | 2015 | 2016 | 2017 |
|--|------|------|------|------|------|------|------|------|------|
| Horebeke | 7,00 | 7,00 | 7,00 | 7,00 | 7,00 | 7,00 | 7,00 | 7,00 | 7,00 |
| BELFIUS.Kleine agrarische gemeenten (Cluster V9) | 7,44 | 7,44 | 7,43 | 7,43 | 7,46 | 7,60 | 7,60 | 7,59 | 7,57 |
| Vlaams Gewest | 7,17 | 7,18 | 7,17 | 7,16 | 7,20 | 7,28 | 7,28 | 7,27 | 7,24 |



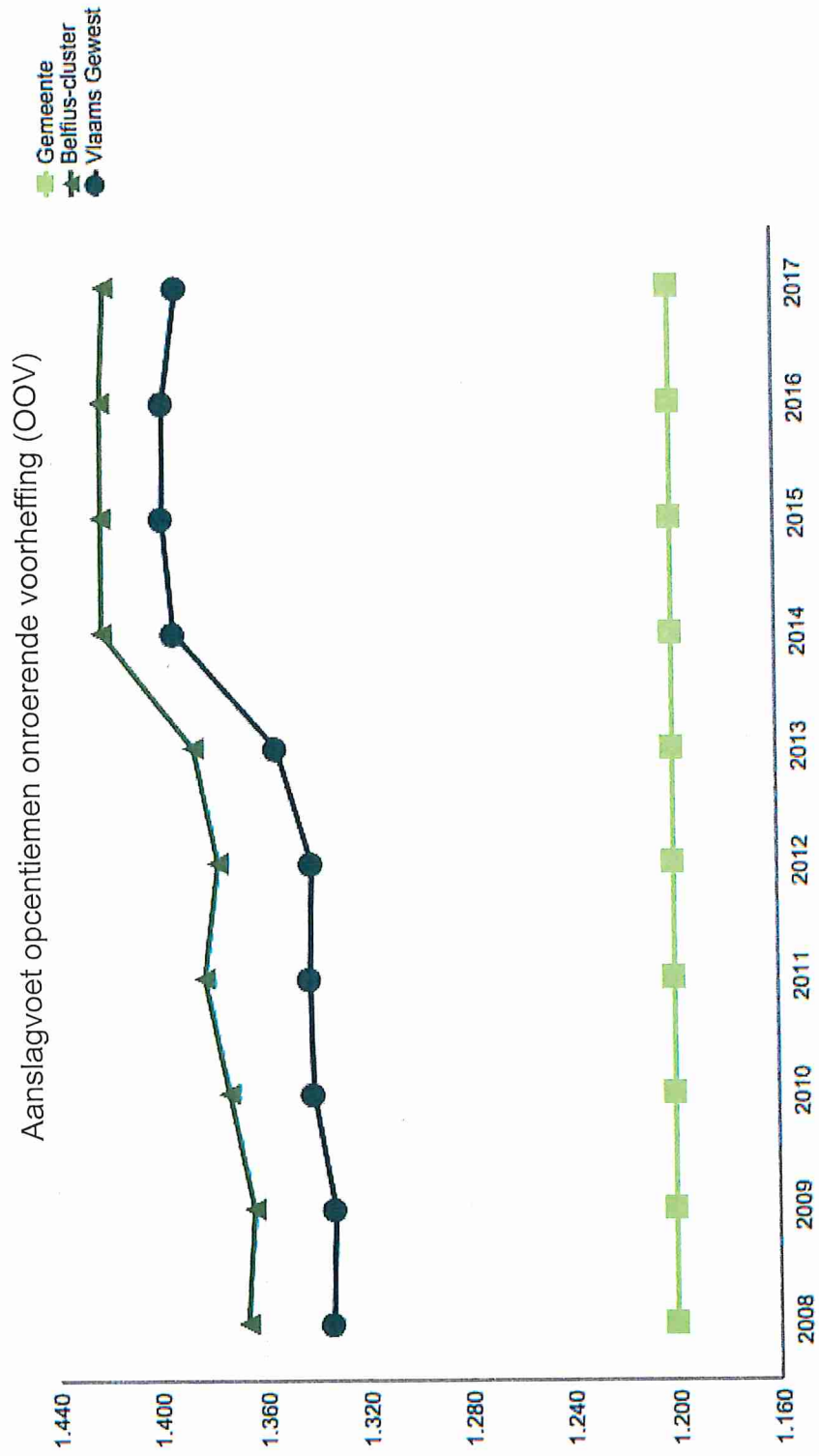


Bestuurskracht APB

| | 2008 | 2009 | 2010 | 2011 | 2012 | 2013 | 2014 | 2015 |
|--|------|------|------|------|------|------|------|------|
| Horebeke | 224 | 289 | 299 | 335 | 223 | 271 | 286 | 318 |
| BELFIUS.Kleine agrarische gemeenten (Cluster V9) | 248 | 321 | 305 | 307 | 279 | 255 | 324 | 317 |
| Vlaams Gewest | 234 | 299 | 283 | 293 | 263 | 251 | 273 | 290 |



| | 2008 | 2009 | 2010 | 2011 | 2012 | 2013 | 2014 | 2015 | 2016 | 2017 |
|--|-------|-------|-------|-------|-------|-------|-------|-------|-------|-------|
| Horebeke | 1.200 | 1.200 | 1.200 | 1.200 | 1.200 | 1.200 | 1.200 | 1.200 | 1.200 | 1.200 |
| BELFIUS.Kleine agrarische gemeenten (Cluster V9) | 1.367 | 1.364 | 1.373 | 1.382 | 1.377 | 1.386 | 1.421 | 1.421 | 1.421 | 1.419 |
| Vlaams Gewest | 1.334 | 1.333 | 1.340 | 1.342 | 1.341 | 1.354 | 1.393 | 1.397 | 1.397 | 1.391 |

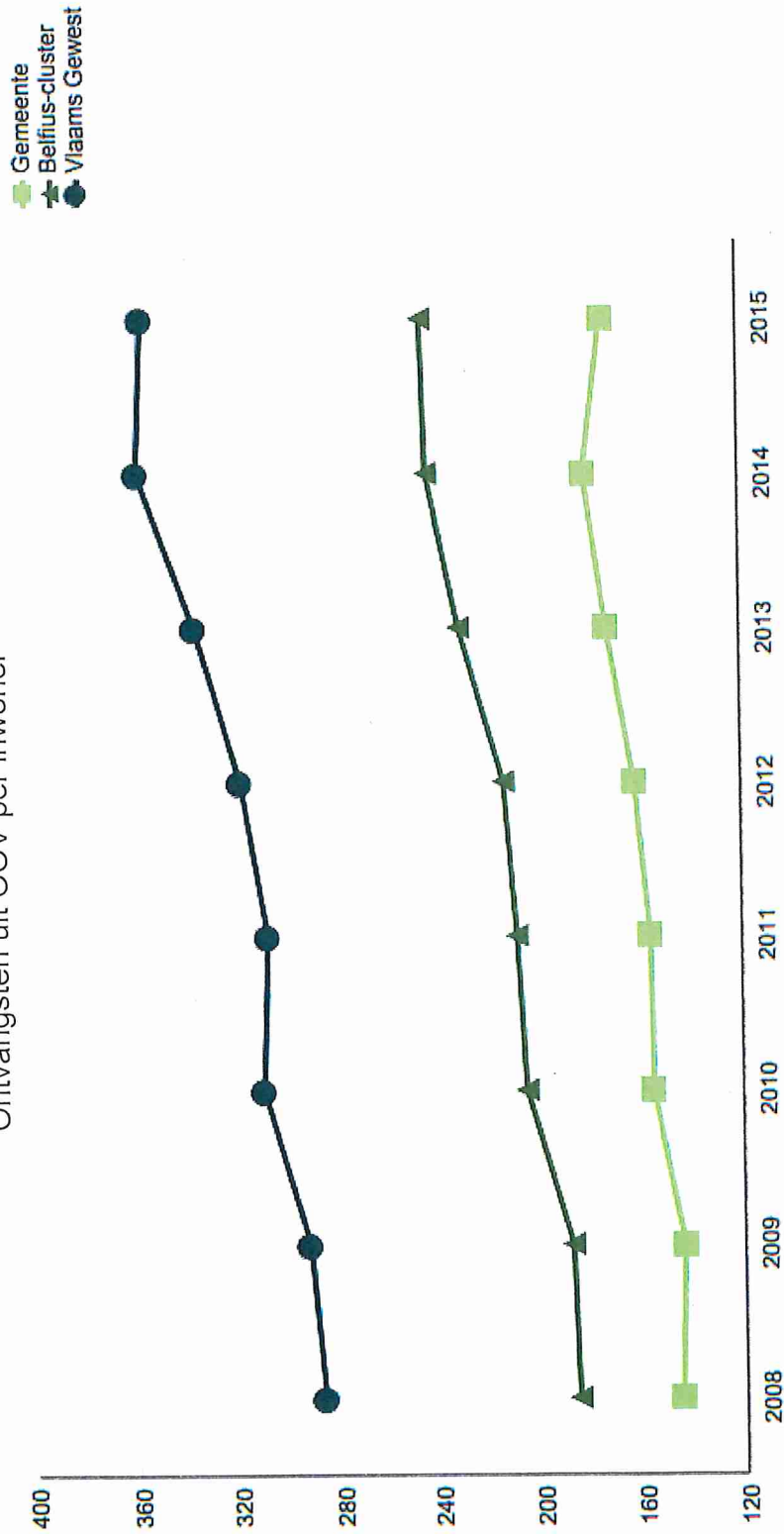




Bestuurskracht OOV

| | 2008 | 2009 | 2010 | 2011 | 2012 | 2013 | 2014 | 2015 |
|--|------|------|------|------|------|------|------|------|
| Horebeke | 145 | 144 | 155 | 156 | 162 | 172 | 181 | 173 |
| BELFIUS.Kleine agrarische gemeenten (Cluster V9) | 186 | 188 | 205 | 208 | 213 | 231 | 243 | 245 |
| Vlaams Gewest | 286 | 292 | 309 | 307 | 318 | 336 | 358 | 356 |

Ontvangsten uit OOV per inwoner

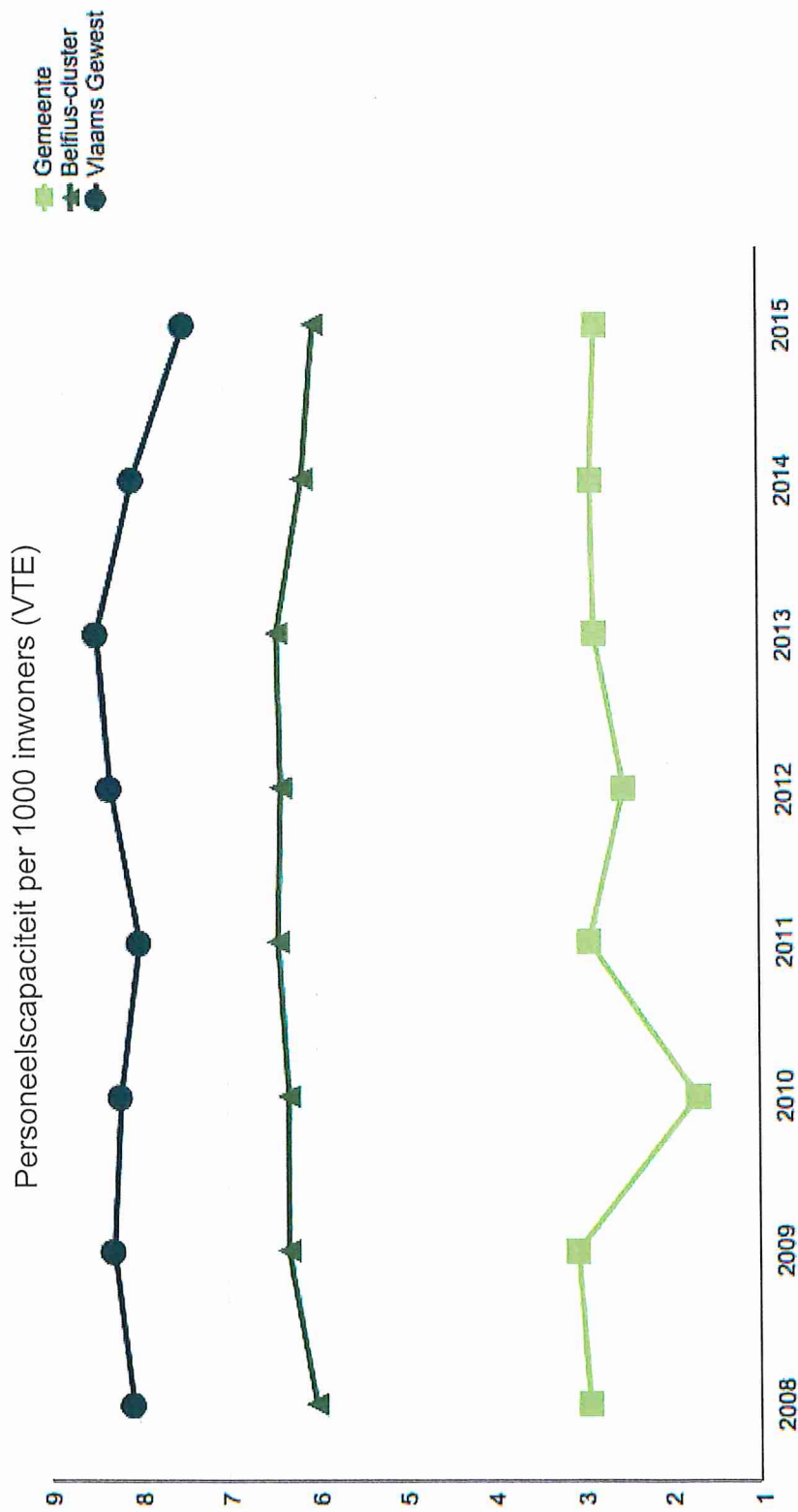




Bestuurskracht

Personeel gemeente

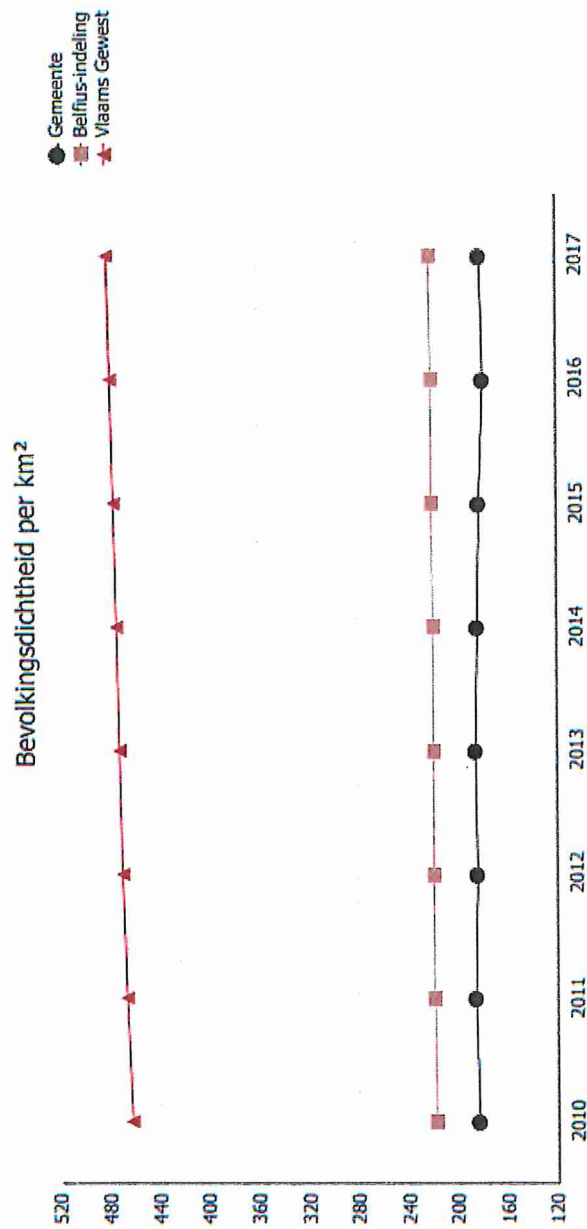
| | 2008 | 2009 | 2010 | 2011 | 2012 | 2013 | 2014 | 2015 |
|--|------|------|------|------|------|------|------|------|
| Horebeke | 2,9 | 3,0 | 1,7 | 2,9 | 2,5 | 2,8 | 2,9 | 2,8 |
| BELFIUS.Kleine agrarische gemeenten (Cluster V9) | 6,0 | 6,3 | 6,3 | 6,4 | 6,4 | 6,4 | 6,1 | 6,0 |
| Vlaams Gewest | 8,1 | 8,3 | 8,2 | 8,0 | 8,3 | 8,5 | 8,0 | 7,5 |



| | Horebeke | | | | | | | | | |
|-----------------------------|----------|-------|-------|-------|-------|-------|-------|-------|--|--|
| | 2010 | 2011 | 2012 | 2013 | 2014 | 2015 | 2016 | 2017 | | |
| Totale bevolking | 2.049 | 2.076 | 2.058 | 2.073 | 2.056 | 2.040 | 2.000 | 2.028 | | |
| Totale oppervlakte in ha | 1.120 | 1.120 | 1.120 | 1.120 | 1.120 | 1.120 | 1.120 | 1.120 | | |
| Bevolkingsdichtheid | 183 | 185 | 184 | 185 | 184 | 182 | 179 | 181 | | |

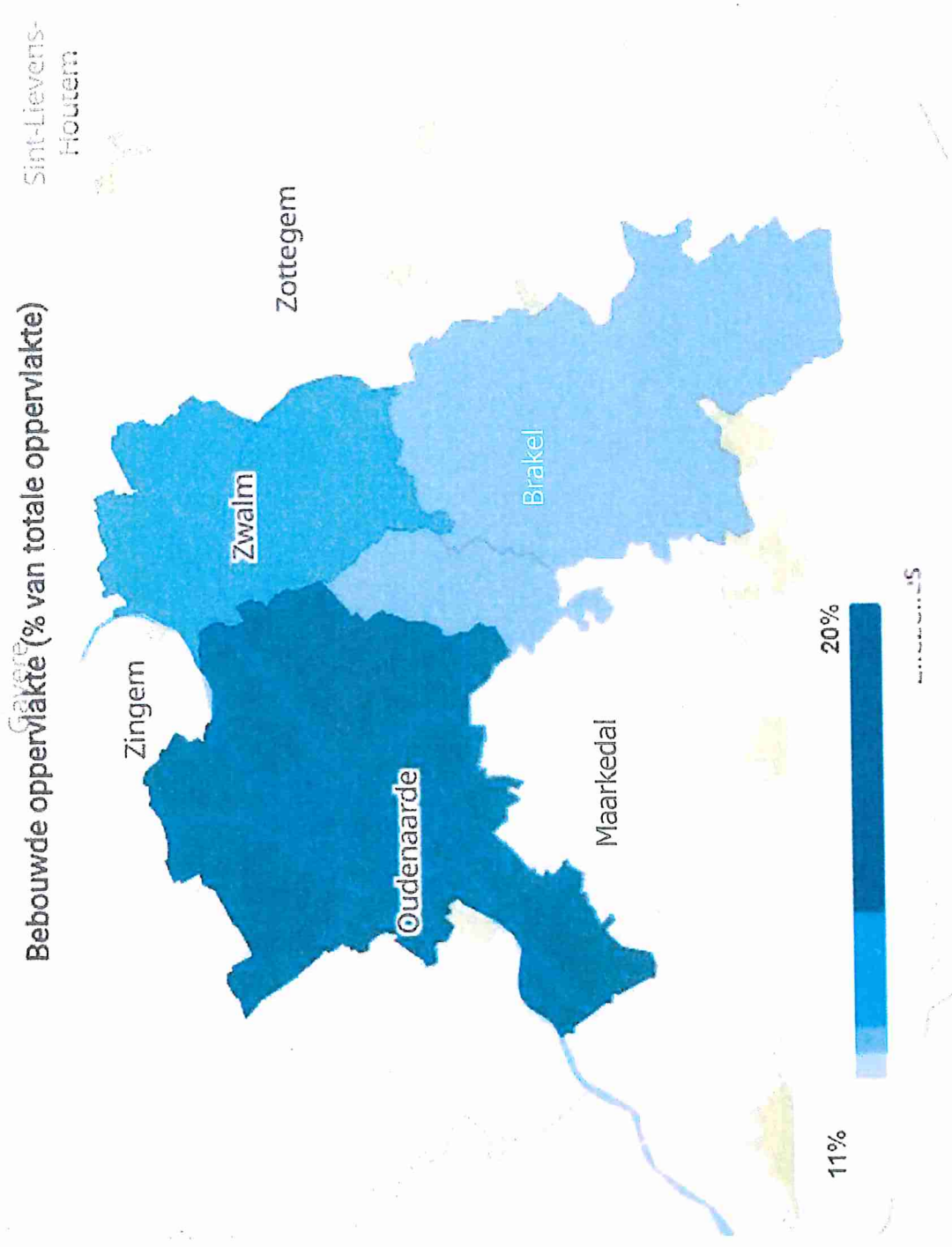
| | BELFUS, Landelijke woongemeenten met hogere inkomens (V6) | | | | | | | | | |
|-----------------------------|---|---------|---------|---------|---------|---------|---------|---------|--|--|
| | 2010 | 2011 | 2012 | 2013 | 2014 | 2015 | 2016 | 2017 | | |
| Totale bevolking | 200.482 | 201.792 | 202.236 | 202.655 | 202.686 | 203.376 | 203.904 | 204.828 | | |
| Totale oppervlakte in ha | 92.482 | 92.482 | 92.482 | 92.482 | 92.482 | 92.482 | 92.482 | 92.482 | | |
| Bevolkingsdichtheid | 217 | 218 | 219 | 219 | 219 | 220 | 220 | 221 | | |

| | Vlaams Gewest | | | | | | | | | |
|-----------------------------|---------------|-----------|-----------|-----------|-----------|-----------|-----------|-----------|--|--|
| | 2010 | 2011 | 2012 | 2013 | 2014 | 2015 | 2016 | 2017 | | |
| Totale bevolking | 6.251.983 | 6.306.638 | 6.350.765 | 6.381.859 | 6.410.705 | 6.444.127 | 6.477.804 | 6.516.011 | | |
| Totale oppervlakte in ha | 1.352.225 | 1.352.225 | 1.352.225 | 1.352.225 | 1.352.225 | 1.352.225 | 1.352.225 | 1.352.225 | | |
| Bevolkingsdichtheid | 462 | 466 | 470 | 472 | 474 | 477 | 479 | 482 | | |





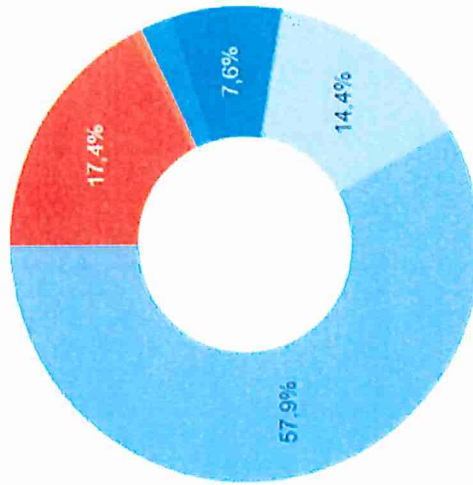
Grondgebied Dichtheid






Grondgebied Bebouwing

Gebouwen per type in 2017



- Alle andere gebouwen
- Handelshuizen
- Huizen in gesloten bebouwing
- Huizen in open bebouwing, hoeven en kastelen

Evolutie van het aantal gebouwen per type



- Alle andere gebouwen
- Handelshuizen
- Huizen in gesloten bebouwing
- Huizen in open bebouwing, hoeven en kastelen
- Buildings en flatgebouwen met appartementen



Grondgebied Riolerings- en zuiveringsgraad

Riolerings- en zuiveringsgraad (januari 2018)

Huidige riolerings/zuiveringsgraad 13,40%

Toekomstige riolerings/zuiveringsgraad 96,58%

De rioleringsgraad geeft de verhouding weer tussen het aantal inwoners aangesloten op de riolering en het totaal aantal inwoners in de gemeente.

De zuiveringsgraad is het theoretische percentage van de inwoners waarvan het afvalwater, na transport via het riolerings- en collecteringsnetwerk, effectief gezuiverd wordt in een openbare rioolwaterzuiveringsinstallatie (RWZI).



Economie Ondernemingen

213

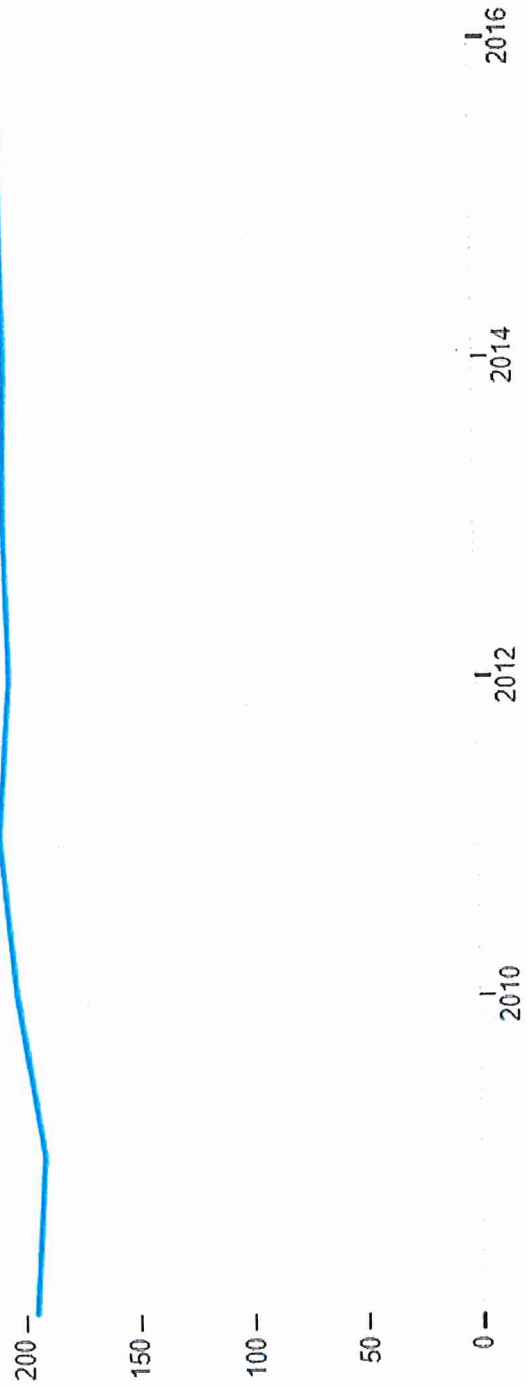
Aantal btw-plichtige ondernemingen

Zelfstandigen (% werkende bevolking)



18,6%

Evolutie btw-plichtige ondernemingen





Economie Ondernemingen

| | Horebeke | | | | | | | | | | |
|-----------------------------|----------|-------|------|------|-------|------|------|-------|------|------|------|
| | 2008 | 2009 | 2010 | 2011 | 2012 | 2013 | 2014 | 2015 | 2016 | 2017 | 2018 |
| Totaal aantal oprichtingen | 17 | 9 | 15 | 15 | 8 | 12 | 17 | 12 | 18 | | |
| Totaal aantal stopzettingen | 13 | 14 | 9 | 8 | 15 | 6 | 15 | 13 | 7 | | |
| Netto-groei-ratio | 4 | -5 | 6 | 7 | -7 | 4 | 2 | -1 | 11 | | |
| Totaal aantal ondernemingen | 195 | 191 | 202 | 209 | 204 | 206 | 205 | 206 | 213 | | |
| Aandeel | 2,05 | -2,62 | 2,97 | 3,35 | -3,43 | 1,94 | 0,98 | -0,49 | 5,16 | | |

| | BELGIÛS Landelijke woongemeenschappen met hogere inkomens (V6) | | | | | | | | | | |
|-----------------------------|--|--------|--------|--------|--------|--------|--------|--------|--------|------|------|
| | 2006 | 2009 | 2010 | 2011 | 2012 | 2013 | 2014 | 2015 | 2016 | 2017 | 2018 |
| Totaal aantal oprichtingen | 1.265 | 1.275 | 1.365 | 1.422 | 1.331 | 1.234 | 1.760 | 1.486 | 1.798 | | |
| Totaal aantal stopzettingen | 1.005 | 1.010 | 1.021 | 1.057 | 1.063 | 1.075 | 1.310 | 1.036 | 1.085 | | |
| Netto-groei-ratio | 260 | 265 | 344 | 365 | 268 | 159 | 450 | 450 | 713 | | |
| Totaal aantal ondernemingen | 17.751 | 18.106 | 18.533 | 18.952 | 19.259 | 19.440 | 19.927 | 20.442 | 21.184 | | |
| Aandeel | 1,46 | 1,46 | 1,86 | 1,93 | 1,39 | 0,82 | 2,26 | 2,20 | 3,37 | | |


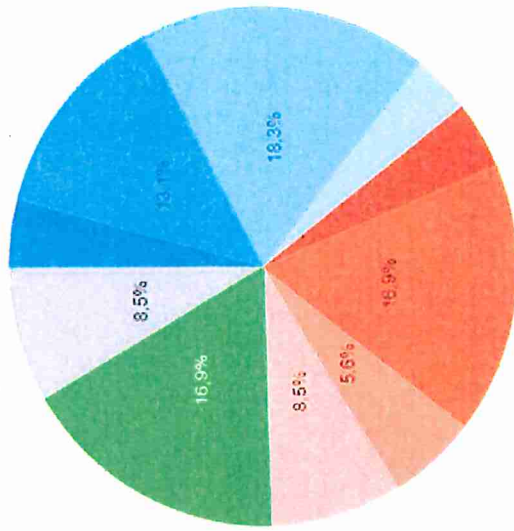
| | Vlaams Gewest | | | | | | | | | | |
|-----------------------------|---------------|---------|---------|---------|---------|---------|---------|---------|---------|------|------|
| | 2008 | 2009 | 2010 | 2011 | 2012 | 2013 | 2014 | 2015 | 2016 | 2017 | 2018 |
| Totaal aantal oprichtingen | 38.720 | 36.466 | 39.733 | 41.011 | 40.154 | 37.355 | 51.013 | 45.762 | 53.722 | | |
| Totaal aantal stopzettingen | 28.189 | 30.359 | 29.730 | 29.890 | 30.973 | 33.120 | 37.249 | 32.643 | 30.980 | | |
| Netto-groei-ratio | 10.531 | 6.107 | 10.003 | 11.121 | 9.181 | 4.235 | 13.764 | 13.119 | 22.742 | | |
| Totaal aantal ondernemingen | 456.669 | 462.694 | 472.853 | 483.962 | 493.260 | 497.550 | 511.288 | 524.615 | 547.504 | | |
| Aandeel | 2,31 | 1,32 | 2,12 | 2,30 | 1,86 | 0,85 | 2,69 | 2,50 | 4,15 | | |

Nettogroei-ratio = (opgerichte ondernemingen – verdwenen ondernemingen) / actieve ondernemingen * 100



Economie Ondernemingen

Btw-plichtige ondernemingen per sector

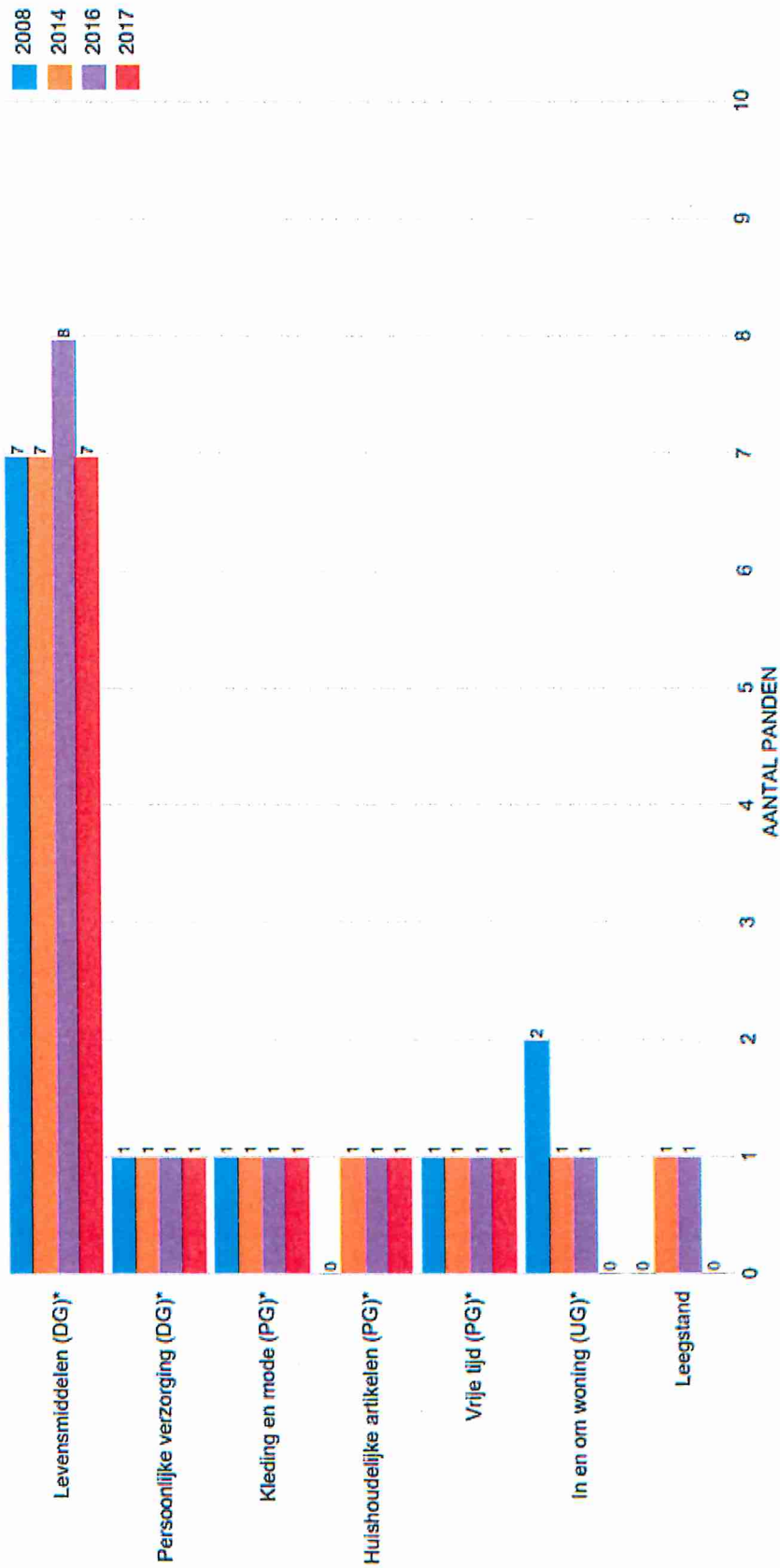




Overzicht winkelaanbod voor HOREBEKE

| | HOREBEKE | | | | | | | | | |
|---|----------|-------|---------|-------|--------|-------|--------------------|-------------|--------------------|-------------|
| | 2008 | | 2016 | | 2017 | | Evolutie 2008-2017 | | Evolutie 2016-2017 | |
| | Aantal | % | Aantal | % | Aantal | % | %-punt | %-punt | Aantal | % |
| GLOBALE AANBODGEVENS | | | | | | | | | | |
| Aantal commerciële panden (niet-leegstand + leegstand) | 29 | 0,0 % | 30 | 3,3 % | 28 | 0,0 % | -3,4 % | -6,7 % | 170 | 5,8 % |
| Aantal comm. panden (niet-igst. + igst.) per 1 000 inw. | 14,0 | | 14,7 | | 14,0 | | 0,1 % | -4,8 % | 16,9 | 8,7 % |
| WVO (niet-leegstand + leegstand) | - | | 726 | | - | | - | - | 16 052 | -8,0 % |
| WVO (niet-leegstand + leegstand) per 1 000 inw. | - | | 355,9 | | - | | - | - | 1 597,5 | -5,5 % |
| NIET-LEEGSTAND | | | | | | | | | | |
| Aantal gevulde commerciële panden (niet-leegstand) | 29 | 0,0 % | 29 | 3,3 % | 28 | 0,0 % | -3,4 % | -3,4 % | 158 | 8,9 % |
| WVO (niet-leegstand) | 650 | | 526 | | 446 | | -31,4 % | -15,2 % | 14 473 | -5,1 % |
| Aantal gevulde comm. panden (niet-igst.) per 1 000 inw. | 14,0 | | 14,2 | | 14,0 | | 0,1 % | -1,5 % | 15,7 | 11,9 % |
| WVO (niet-leegstand) per 1 000 inw. | 313,6 | | 257,8 | | 223,0 | | -28,9 % | -13,5 % | 1 440,4 | -2,5 % |
| LEEGSTAND | | | | | | | | | | |
| Aantal leegstaande commerciële panden (leegstand) | 0 | 0,0 % | 1 | 3,3 % | 0 | 0,0 % | -100,0 % | -3,3 %-punt | 12 | -36,4 % |
| %Leegstaande panden | 0,0 % | | 3,3 % | | 0,0 % | | 0,0 %-punt | -3,3 %-punt | 6,8 % | -2,7 %-punt |
| WVO (leegstand) | - | | 200 | | - | | - | - | 1 579 | -34,5 % |
| %Winkelvloeroppervlakte | - | | 27,5 % | | - | | - | - | 9,8 % | -2,8 %-punt |
| LEEFSTAD LEEGSTAND * | | | | | | | | | | |
| %Aanvang/frictie leegstand (<1 jaar) (in %panden) | - | | - | | - | | - | - | 40,2 % | -0,5 %-punt |
| %Langdurige leegstand (1-3 jaar) (in %panden) | - | | 100,0 % | | - | | - | - | 35,6 % | 1,1 %-punt |
| %Structurele leegstand (>3 jaar) (in %panden) | - | | - | | - | | - | - | 24,3 % | -0,6 %-punt |

Visualisatie van de evolutie van de branchemix in aantal panden voor HOREBEKE (2008-2017)



(*) DG = Dagelijkse goederen, PG = Periodieke goederen, UG = Uitzonderlijke goederen



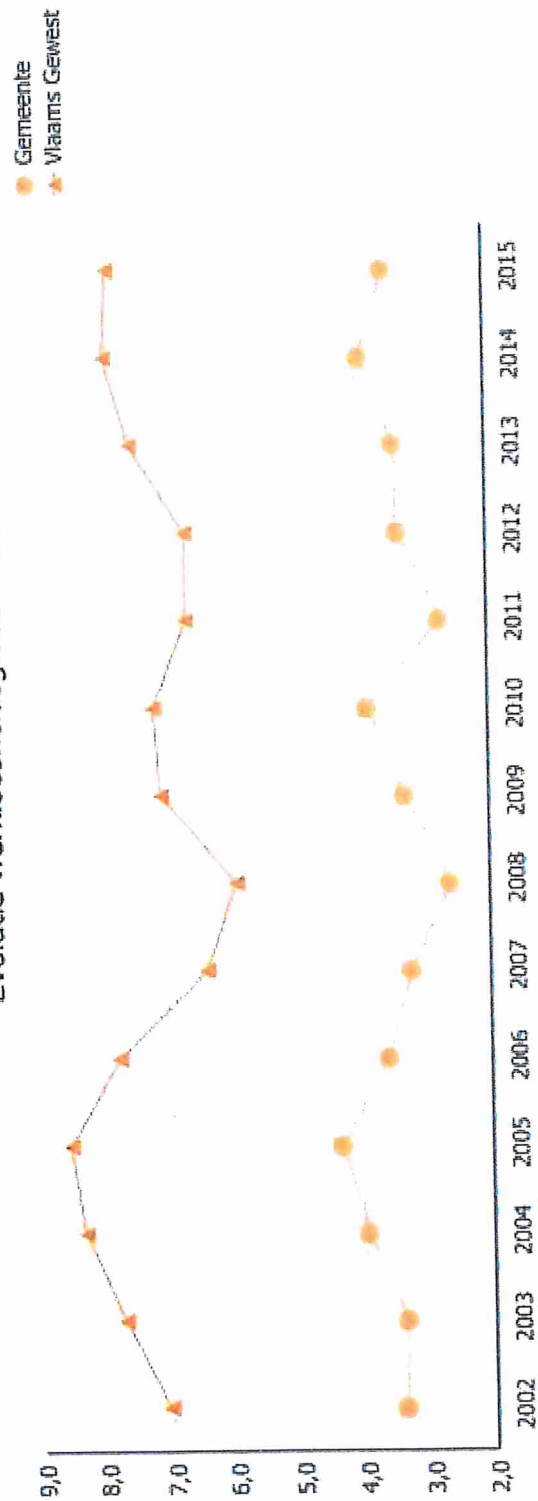
Economie

Werkloosheidsgraad

| | Hortobskke | | | | | | | | | | | | | |
|----------------|------------|------|------|------|------|------|------|------|------|------|------|------|------|------|
| | 2002 | 2003 | 2004 | 2005 | 2006 | 2007 | 2008 | 2009 | 2010 | 2011 | 2012 | 2013 | 2014 | 2015 |
| < 25 jaar | 7,3 | 7,4 | 10,3 | 10,1 | 5,9 | 10,5 | 4,5 | 7,6 | 16,6 | 12,7 | 11,3 | 11,7 | 13,1 | 15,1 |
| 25 tot 50 jaar | 3,0 | 3,3 | 3,4 | 3,6 | 2,9 | 2,2 | 2,1 | 2,6 | 2,9 | 1,7 | 1,9 | 2,1 | 2,4 | 1,9 |
| > = 50 jaar | 2,8 | 1,8 | 3,0 | 4,6 | 4,5 | 3,6 | 3,2 | 3,9 | 3,4 | 3,0 | 4,9 | 4,7 | 5,3 | 4,9 |
| Totaal | 3,4 | 3,3 | 3,9 | 4,3 | 3,6 | 3,2 | 2,6 | 3,3 | 3,8 | 2,7 | 3,4 | 3,4 | 3,9 | 3,5 |

| | Vlaams Gewest | | | | | | | | | | | | | |
|----------------|---------------|------|------|------|------|------|------|------|------|------|------|------|------|------|
| | 2002 | 2003 | 2004 | 2005 | 2006 | 2007 | 2008 | 2009 | 2010 | 2011 | 2012 | 2013 | 2014 | 2015 |
| < 25 jaar | 16,9 | 18,2 | 18,4 | 18,0 | 15,2 | 11,9 | 11,3 | 15,5 | 15,6 | 14,2 | 14,2 | 17,7 | 17,5 | 16,9 |
| 25 tot 50 jaar | 6,4 | 7,0 | 7,4 | 7,3 | 6,4 | 5,1 | 4,6 | 5,7 | 5,8 | 5,3 | 5,3 | 6,3 | 6,7 | 6,6 |
| > = 50 jaar | 3,2 | 3,9 | 5,7 | 7,7 | 8,4 | 7,8 | 7,4 | 7,6 | 7,7 | 7,3 | 7,3 | 6,9 | 7,5 | 7,8 |
| Totaal | 7,0 | 7,7 | 8,3 | 8,5 | 7,8 | 6,4 | 5,9 | 7,1 | 7,2 | 6,6 | 6,6 | 7,5 | 7,9 | 7,8 |

Evolutie werkloosheidsgraad - totaal





Economie

Werkloosheidsgraad

| Werkloosheidsgraden Gemeente Horebeke Jaargem. 2017 Bron : VDAB Studiedienst | Leeftijd basis | | | | Totaal |
|---|--------------------------|--------------------------|--------------------------|--------------------------|--------------|
| | < 25 jaar | 25 t/m 39 jaar | 40 t/m 54 jaar | >= 55 jaar | |
| Geslacht | | | | | |
| Mannen | 24,86% | 4,36% | 1,31% | 7,07% | 4,88% |
| Vrouwen | 7,41% | 0,81% | 0,98% | 7,28% | 1,95% |
| | Totaal 15,83% | 2,53% | 1,15% | 7,17% | 3,49% |
| Leeftijd basis | | | | | |
| Werkloosheidsgraden Vlaanderen Jaargem. 2017 Bron : VDAB Studiedienst | < 25 jaar | 25 tot 50 jaar | >= 50 jaar | | |
| | <input type="checkbox"/> | <input type="checkbox"/> | <input type="checkbox"/> | <input type="checkbox"/> | |
| Geslacht | | | | | |
| Mannen | 16,82% | 5,92% | 6,51% | | 7,03% |
| Vrouwen | 14,11% | 5,98% | 7,13% | | 6,99% |
| | Totaal 15,56% | 5,95% | 6,79% | | 7,01% |



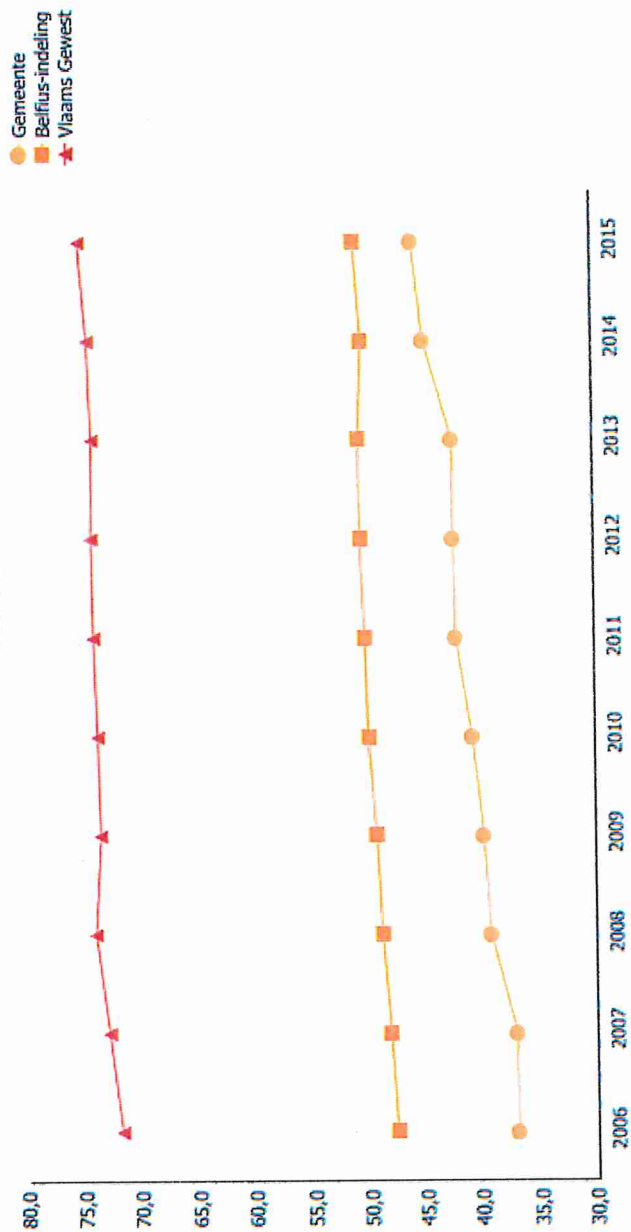
Economie Werkgelegenheid

| | Horebeke | | | | | | | | | |
|---|----------|-------|-------|-------|-------|-------|-------|-------|-------|-------|
| | 2006 | 2007 | 2008 | 2009 | 2010 | 2011 | 2012 | 2013 | 2014 | 2015 |
| Aantal jobs | 424 | 421 | 435 | 440 | 458 | 470 | 462 | 458 | 479 | 487 |
| Bevolking op beroepsactieve leeftijd (20-64 jaar) | 1.146 | 1.136 | 1.107 | 1.104 | 1.125 | 1.116 | 1.094 | 1.082 | 1.070 | 1.064 |
| Jobratio | 37,0 | 37,1 | 39,3 | 39,8 | 40,7 | 42,1 | 42,3 | 42,3 | 44,8 | 45,7 |

| | BELFIUS: Landelijke woongemeenten met hogere inkomens (V6) | | | | | | | | | |
|---|--|---------|---------|---------|---------|---------|---------|---------|---------|---------|
| | 2006 | 2007 | 2008 | 2009 | 2010 | 2011 | 2012 | 2013 | 2014 | 2015 |
| Aantal jobs | 56.200 | 57.188 | 58.306 | 59.039 | 60.059 | 60.559 | 60.932 | 60.941 | 60.434 | 61.145 |
| Bevolking op beroepsactieve leeftijd (20-64 jaar) | 117.991 | 118.767 | 119.439 | 119.883 | 120.407 | 120.776 | 120.690 | 120.532 | 120.328 | 120.206 |
| Jobratio | 47,6 | 48,2 | 48,8 | 49,2 | 49,9 | 50,1 | 50,5 | 50,6 | 50,2 | 50,9 |

| | Vlaams Gewest | | | | | | | | | |
|---|---------------|-----------|-----------|-----------|-----------|-----------|-----------|-----------|-----------|-----------|
| | 2006 | 2007 | 2008 | 2009 | 2010 | 2011 | 2012 | 2013 | 2014 | 2015 |
| Aantal jobs | 2.626.984 | 2.684.216 | 2.744.313 | 2.740.392 | 2.765.018 | 2.791.336 | 2.804.971 | 2.806.607 | 2.823.075 | 2.854.610 |
| Bevolking op beroepsactieve leeftijd (20-64 jaar) | 3.660.988 | 3.687.470 | 3.712.095 | 3.731.782 | 3.754.899 | 3.776.244 | 3.787.979 | 3.795.490 | 3.801.161 | 3.808.159 |
| Jobratio | 71,8 | 72,8 | 73,9 | 73,4 | 73,6 | 73,9 | 74,0 | 73,9 | 74,3 | 75,0 |

Jobratio

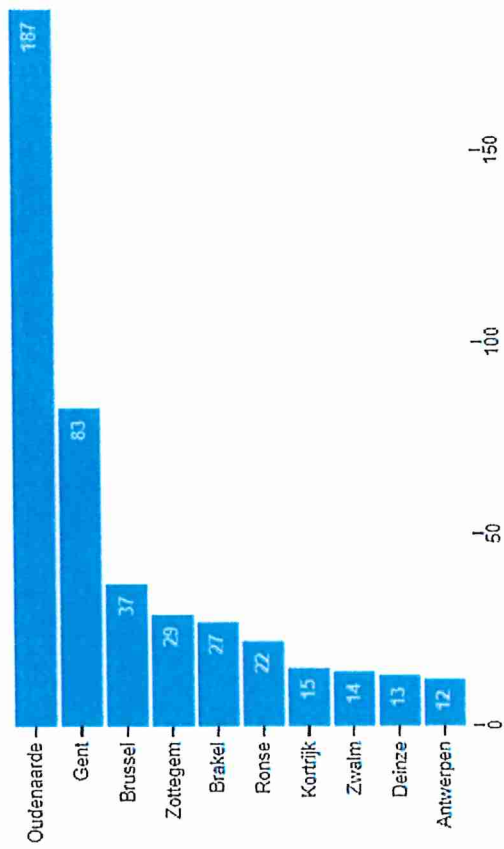


De jobratio geeft de totale tewerkstelling weer in een gemeente (werknemers en zelfstandigen), in verhouding tot het aantal inwoners op beroepsactieve leeftijd (15-64 jaar).

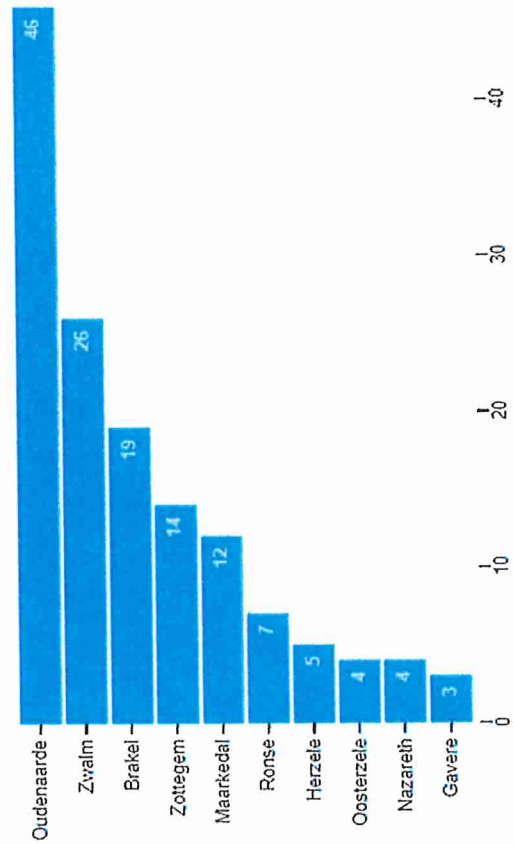


Economie Pendel

Naar waar pendelen de inwoners van deze gemeente?



Waar wonen de mensen die hier komen werken?





Levensomstandigheden Onderwijs

| Horebeke | | | | | | | | | | |
|---|-------------|-------------|-------------|-------------|-------------|-------------|-------------|-------------|-------------|-------------|
| | 2008 | 2009 | 2010 | 2011 | 2012 | 2013 | 2014 | 2015 | 2016 | 2017 |
| Aantal ln. kleuters | 49,0 | 54,0 | 63,0 | 62,0 | 57,0 | 64,0 | 50,0 | 51,0 | 47,0 | 42,0 |
| Aantal kleuters tussen 2,5 en 5 jaar | 82,0 | 82,0 | 82,0 | 89,0 | 82,0 | 75,0 | 65,0 | 60,0 | 57,0 | 59,0 |
| <i>Aandeel ln. kleuters t.o.v. kleuterpopulatie</i> | <i>59,8</i> | <i>65,9</i> | <i>76,8</i> | <i>69,7</i> | <i>69,5</i> | <i>85,3</i> | <i>76,9</i> | <i>85,0</i> | <i>82,5</i> | <i>71,2</i> |

| BELGIÛS: Landelijke woongemeenten met hogere inkomens (V6) | | | | | | | | | | |
|--|--------------|--------------|--------------|--------------|--------------|--------------|--------------|--------------|--------------|--------------|
| | 2008 | 2009 | 2010 | 2011 | 2012 | 2013 | 2014 | 2015 | 2016 | 2017 |
| Aantal ln. kleuters | 7.430,0 | 7.523,0 | 7.701,0 | 7.835,0 | 8.027,0 | 8.014,0 | 7.953,0 | 7.920,0 | 7.912,0 | 7.815,0 |
| Aantal kleuters tussen 2,5 en 5 jaar | 7.308,0 | 7.313,0 | 7.427,0 | 7.519,0 | 7.527,0 | 7.488,0 | 7.412,0 | 7.372,0 | 7.346,0 | 7.202,0 |
| <i>Aandeel ln. kleuters t.o.v. kleuterpopulatie</i> | <i>101,7</i> | <i>102,9</i> | <i>103,7</i> | <i>104,2</i> | <i>106,6</i> | <i>107,0</i> | <i>107,3</i> | <i>107,4</i> | <i>107,7</i> | <i>108,5</i> |

| Vlaams Gewest | | | | | | | | | | |
|---|--------------|--------------|--------------|--------------|--------------|--------------|--------------|--------------|--------------|--------------|
| | 2008 | 2009 | 2010 | 2011 | 2012 | 2013 | 2014 | 2015 | 2016 | 2017 |
| Aantal ln. kleuters | 228.180,0 | 233.931,0 | 240.701,0 | 247.671,0 | 252.661,0 | 255.752,0 | 258.723,0 | 257.774,0 | 256.858,0 | 255.210,0 |
| Aantal kleuters tussen 2,5 en 5 jaar | 222.943,0 | 228.787,0 | 235.504,0 | 242.072,0 | 247.196,0 | 250.217,0 | 252.816,0 | 252.474,0 | 250.964,0 | 249.098,0 |
| <i>Aandeel ln. kleuters t.o.v. kleuterpopulatie</i> | <i>102,3</i> | <i>102,2</i> | <i>102,2</i> | <i>102,3</i> | <i>102,2</i> | <i>102,2</i> | <i>102,3</i> | <i>102,1</i> | <i>102,3</i> | <i>102,5</i> |



Levensomstandigheden Onderwijs

| | Horebeke | | | | | | | | | | | | |
|--|----------|------|------|------|------|------|------|------|------|------|------|------|------|
| | 2005 | 2006 | 2007 | 2008 | 2009 | 2010 | 2011 | 2012 | 2013 | 2014 | 2015 | 2016 | 2017 |
| Aantal leerlingen lager onderwijs | 92 | 104 | 103 | 89 | 88 | 85 | 85 | 77 | 73 | 96 | 94 | 103 | 101 |
| Aantal kinderen tussen 6 en 11 jaar | 155 | 155 | 156 | 151 | 143 | 134 | 142 | 138 | 136 | 142 | 135 | 137 | 137 |
| Aandeel leerlingen t.o.v. 6 - 11-jarigen | 59,4 | 67,1 | 66,0 | 58,9 | 61,5 | 63,4 | 59,9 | 55,8 | 53,7 | 67,6 | 69,6 | 75,2 | 73,7 |

| | BELFIUS Landelijke woongemeenschap met hogere inkomens (V6) | | | | | | | | | | | | |
|--|---|--------|--------|--------|--------|--------|--------|--------|--------|--------|--------|--------|--------|
| | 2005 | 2006 | 2007 | 2008 | 2009 | 2010 | 2011 | 2012 | 2013 | 2014 | 2015 | 2016 | 2017 |
| Aantal leerlingen lager onderwijs | 13.359 | 13.299 | 13.285 | 13.256 | 13.248 | 13.081 | 13.107 | 13.062 | 13.234 | 13.496 | 13.685 | 13.743 | 13.945 |
| Aantal kinderen tussen 6 en 11 jaar | 13.990 | 13.755 | 13.750 | 13.612 | 13.421 | 13.322 | 13.298 | 13.255 | 13.184 | 13.279 | 13.427 | 13.469 | 13.576 |
| Aandeel leerlingen t.o.v. 6 - 11-jarigen | 95,5 | 96,7 | 96,6 | 97,4 | 98,7 | 98,2 | 98,6 | 98,5 | 100,4 | 101,6 | 101,9 | 102,0 | 102,7 |

| | Vlaams Gewest | | | | | | | | | | | | |
|--|---------------|---------|---------|---------|---------|---------|---------|---------|---------|---------|---------|---------|---------|
| | 2005 | 2006 | 2007 | 2008 | 2009 | 2010 | 2011 | 2012 | 2013 | 2014 | 2015 | 2016 | 2017 |
| Aantal leerlingen lager onderwijs | 407.489 | 402.160 | 400.093 | 397.608 | 395.149 | 393.223 | 395.108 | 399.741 | 404.773 | 411.560 | 421.448 | 430.784 | 438.696 |
| Aantal kinderen tussen 6 en 11 jaar | 403.527 | 399.202 | 397.916 | 396.050 | 393.675 | 391.904 | 394.685 | 398.579 | 403.208 | 410.506 | 420.446 | 430.080 | 438.558 |
| Aandeel leerlingen t.o.v. 6 - 11-jarigen | 101,0 | 100,7 | 100,5 | 100,4 | 100,4 | 100,3 | 100,1 | 100,3 | 100,4 | 100,3 | 100,2 | 100,2 | 100,0 |



Levensomstandigheden Onderwijs

Waar wonen de leerlingen die naar een school in Horebeke gaan?

| Gewoon kleuter | | Gewoon lager | |
|---------------------|---------------------|---------------------|---------------------|
| Gemeente woonplaats | % / Aantal | Gemeente woonplaats | % / Aantal |
| Horebeke | 76,00% / 38 | Horebeke | 73,40% / 69 |
| Oudenaarde | 16,00% / 8 | Oudenaarde | 17,02% / 16 |
| Brakel | 4,00% / 2 | Brakel | 4,26% / 4 |
| Zwalm | 4,00% / 2 | Zwalm | 2,13% / 2 |
| Totaal | 100,00% / 50 | Frasnes-lez-Anvaing | 1,06% / 1 |
| | | Lierde | 1,06% / 1 |
| | | Zingem | 1,06% / 1 |
| | | Totaal | 100,00% / 94 |



Levensomstandigheden Onderwijs

Waar gaan de leerlingen die wonen in Horebeke naar school?

| Gewoon kleuter | | Gewoon lager | |
|---------------------------|---------------------|---------------------------|----------------------|
| Gemeente vestigingsplaats | % / Aantal | Gemeente vestigingsplaats | % / Aantal |
| Horebeke | 60,32% / 38 | Horebeke | 52,27% / 69 |
| Zwalm | 9,52% / 6 | Zwalm | 14,39% / 19 |
| Brakel | 6,35% / 4 | Oudenaarde | 10,61% / 14 |
| Maarkedal | 6,35% / 4 | Maarkedal | 9,09% / 12 |
| Melle | 4,76% / 3 | Zingem | 3,79% / 5 |
| Andere | 12,70% / 8 | Andere | 9,85% / 13 |
| Totaal | 100,00% / 63 | Totaal | 100,00% / 132 |

| Voltijds gewoon secundair | |
|---------------------------|----------------------|
| Gemeente vestigingsplaats | % / Aantal |
| Oudenaarde | 51,08% / 71 |
| Brakel | 19,42% / 27 |
| Zottegem | 19,42% / 27 |
| Gent | 5,04% / 7 |
| Kortrijk | 1,44% / 2 |
| Andere | 3,60% / 5 |
| Totaal | 100,00% / 139 |



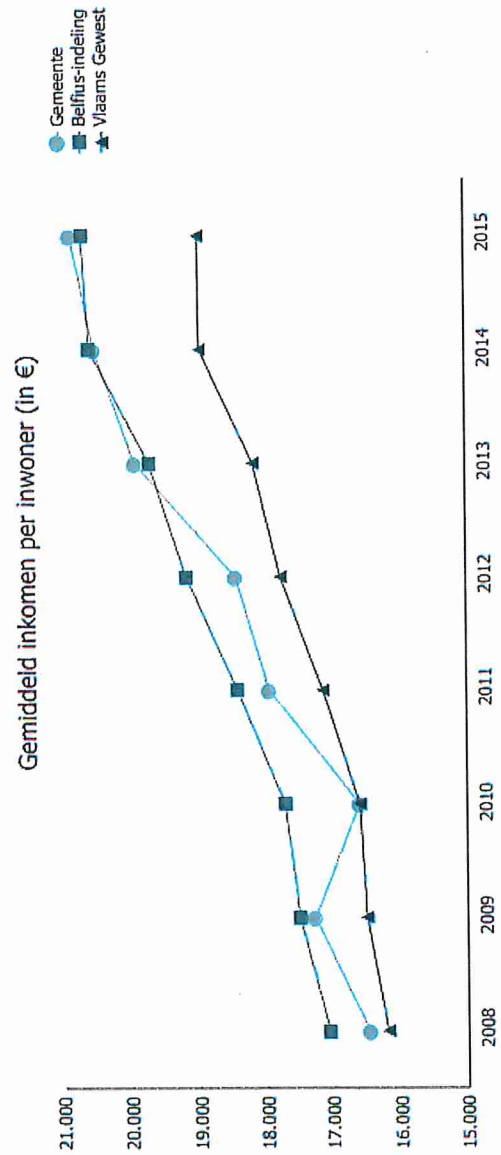
Levensomstandigheden

Inkomen

| | Horebeke | | | | | | | |
|--|----------|--------|--------|--------|--------|--------|--------|--------|
| | 2008 | 2009 | 2010 | 2011 | 2012 | 2013 | 2014 | 2015 |
| Netto belastbaar inkomen (x 1 miljoen) | 33.560 | 35.422 | 34.477 | 36.926 | 38.204 | 40.940 | 41.842 | 41.697 |
| Totale bevoiking in jaar x+1 | 2.037 | 2.049 | 2.076 | 2.058 | 2.073 | 2.056 | 2.040 | 2.000 |
| Gemiddeld inkomen per inwoner (in €) | 16.475 | 17.287 | 16.608 | 17.942 | 18.429 | 19.912 | 20.511 | 20.848 |

| | BELGIÛS: Landelijke woongemeenten met hogere inkomens (V6) | | | | | | | |
|--|--|-----------|-----------|-----------|-----------|-----------|-----------|-----------|
| | 2008 | 2009 | 2010 | 2011 | 2012 | 2013 | 2014 | 2015 |
| Netto belastbaar inkomen (x 1 miljoen) | 3.411,057 | 3.509,566 | 3.575,399 | 3.722,829 | 3.883,326 | 3.993,892 | 4.184,892 | 4.217,513 |
| Totale bevoiking in jaar x+1 | 199.809 | 200.482 | 201.792 | 202.236 | 202.655 | 202.686 | 203.376 | 203.904 |
| Gemiddeld inkomen per inwoner (in €) | 17.072 | 17.506 | 17.718 | 18.408 | 19.162 | 19.705 | 20.577 | 20.684 |

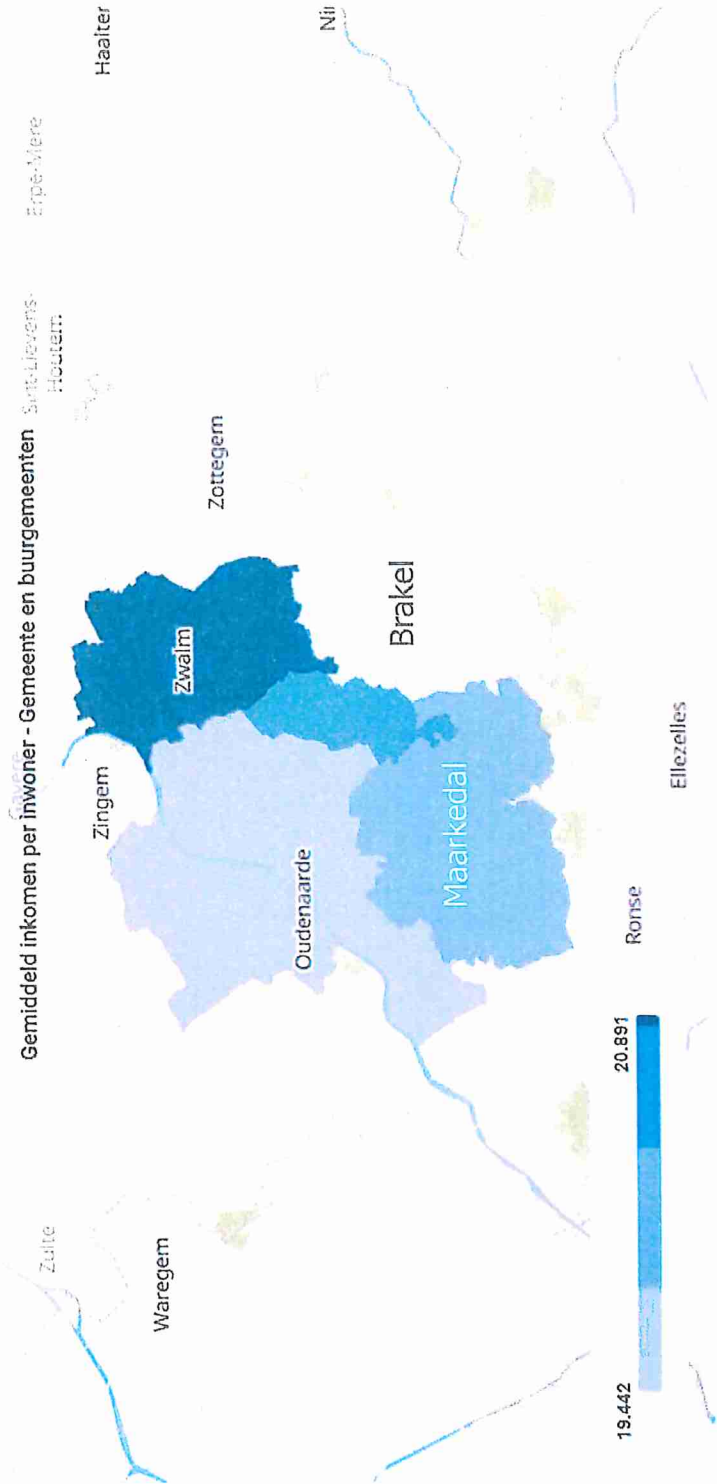

| | Vlaams Gewest | | | | | | | |
|--|---------------|-------------|-------------|-------------|-------------|-------------|-------------|-------------|
| | 2008 | 2009 | 2010 | 2011 | 2012 | 2013 | 2014 | 2015 |
| Netto belastbaar inkomen (* 1 miljoen) | 100.576,997 | 103.191,442 | 104.680,991 | 108.888,022 | 113.374,497 | 116.437,984 | 122.107,486 | 122.885,872 |
| Totale bevoiking in jaar x+1 | 6.208.877 | 6.251.983 | 6.306.638 | 6.350.765 | 6.381.859 | 6.410.705 | 6.444.127 | 6.477.804 |
| Gemiddeld inkomen per inwoner (in €) | 16.199 | 16.505 | 16.599 | 17.146 | 17.765 | 18.163 | 18.949 | 18.970 |





Levensomstandigheden Inkomen

Gemiddeld inkomen per inwoner - Gemeente en buurgemeenten



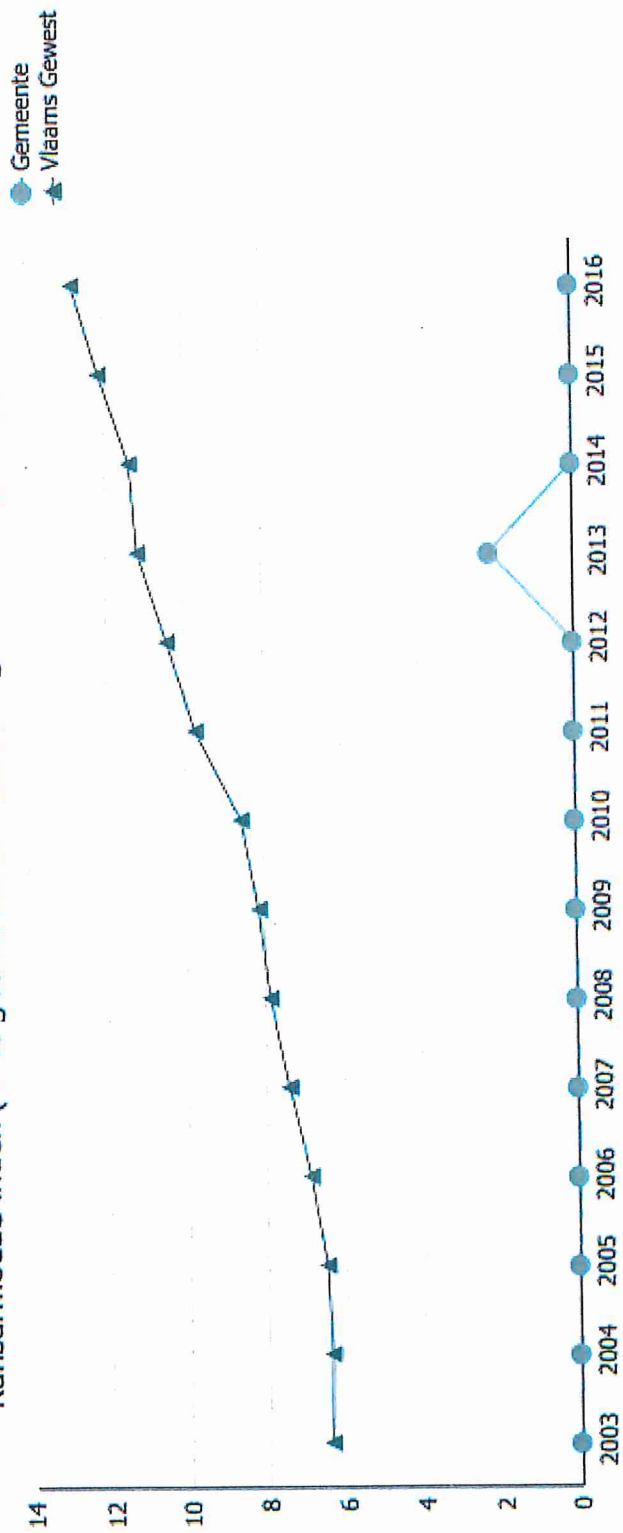


Levensomstandigheden Kansarmoede

| Horbeke | | | | | | | | | | | | | |
|---------|------|------|------|------|------|------|------|------|------|------|------|------|------|
| 2003 | 2004 | 2005 | 2006 | 2007 | 2008 | 2009 | 2010 | 2011 | 2012 | 2013 | 2014 | 2015 | 2016 |
| 0,0 | 0,0 | 0,0 | 0,0 | 0,0 | 0,0 | 0,0 | 0,0 | 0,0 | 0,0 | 2,1 | 0,0 | 0,0 | 0,0 |

| Vlaams Gewest | | | | | | | | | | | | | |
|---------------|------|------|------|------|------|------|------|------|------|------|------|------|------|
| 2003 | 2004 | 2005 | 2006 | 2007 | 2008 | 2009 | 2010 | 2011 | 2012 | 2013 | 2014 | 2015 | 2016 |
| 6,4 | 6,4 | 6,5 | 6,9 | 7,4 | 7,9 | 8,2 | 8,6 | 9,7 | 10,5 | 11,2 | 11,4 | 12,1 | 12,8 |

Kansarmoede-index (= % geboorten in kansarme gezinnen in jaar x, jaar x-1 en jaar x-2)





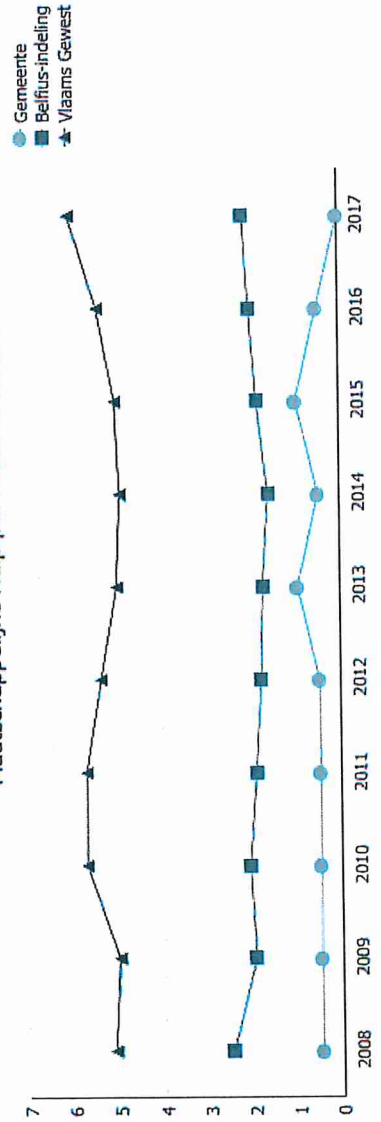
Levensomstandigheden Leefloontrekkers

| | Horebeke | | | | | | | | | |
|---|----------|-------|-------|-------|-------|-------|-------|-------|-------|-------|
| | 2008 | 2009 | 2010 | 2011 | 2012 | 2013 | 2014 | 2015 | 2016 | 2017 |
| Aantal (equivalent) leefloontrekkers | 1 | 1 | 1 | 1 | 1 | 2 | 1 | 2 | 1 | 0 |
| Aantal inwoners | 2.073 | 2.037 | 2.049 | 2.076 | 2.058 | 2.073 | 2.056 | 2.040 | 2.000 | 2.028 |
| Aantal (equivalent) leefloontrekkers per 1.000 inwoners | 0,5 | 0,5 | 0,5 | 0,5 | 0,5 | 1,0 | 0,5 | 1,0 | 0,5 | 0,0 |

| | BELFIUS-Landelijke woongemeenten met hogere inkomers (V6) | | | | | | | | | |
|---|---|---------|---------|---------|---------|---------|---------|---------|---------|---------|
| | 2008 | 2009 | 2010 | 2011 | 2012 | 2013 | 2014 | 2015 | 2016 | 2017 |
| Aantal (equivalent) leefloontrekkers | 493 | 392 | 416 | 387 | 363 | 354 | 327 | 377 | 410 | 437 |
| Aantal inwoners | 198.413 | 199.809 | 200.482 | 201.792 | 202.236 | 202.655 | 202.686 | 203.376 | 203.904 | 204.828 |
| Aantal (equivalent) leefloontrekkers per 1.000 inwoners | 2,5 | 2,0 | 2,1 | 1,9 | 1,8 | 1,7 | 1,6 | 1,9 | 2,0 | 2,1 |

| | Vlaams Gewest | | | | | | | | | |
|---|---------------|-----------|-----------|-----------|-----------|-----------|-----------|-----------|-----------|-----------|
| | 2008 | 2009 | 2010 | 2011 | 2012 | 2013 | 2014 | 2015 | 2016 | 2017 |
| Aantal (equivalent) leefloontrekkers | 31.435 | 31.026 | 35.573 | 35.869 | 33.975 | 31.878 | 31.488 | 32.295 | 34.910 | 39.173 |
| Aantal inwoners | 6.161.600 | 6.208.877 | 6.251.983 | 6.306.638 | 6.350.765 | 6.381.859 | 6.410.705 | 6.444.127 | 6.477.804 | 6.516.011 |
| Aantal (equivalent) leefloontrekkers per 1.000 inwoners | 5,1 | 5,0 | 5,7 | 5,7 | 5,3 | 5,0 | 4,9 | 5,0 | 5,4 | 6,0 |

Aantal personen met een (equivalent) leefloon in het kader van het Recht op Maatschappelijke Integratie of Maatschappelijke Hulp per 1.000 inwoners



Levensomstandigheden

Ouderenzorg

| | Horebeke | | | | | | |
|---|----------|---------|---------|---------|---------|---------|---------|
| | 2010 | 2011 | 2012 | 2013 | 2014 | 2015 | 2016 |
| Aantal erkende plaatsen - groepen van assistentiewoningen | 20 | 50 | 50 | 50 | 50 | 50 | 50 |
| Aantal erkende plaatsen - woonzorgcentra | 93 | 93 | 123 | 123 | 123 | 123 | 123 |
| Aantal 65-plussers | 458 | 462 | 493 | 524 | 522 | 537 | 519 |
| Aantal plaatsen per 1.000 65-plussers | 246,725 | 309,524 | 350,913 | 330,153 | 331,418 | 322,160 | 333,333 |

| | BELFIUS, Landelijke woongemeenten met hogere inkomers (V6) | | | | | | |
|---|--|--------|--------|--------|--------|--------|--------|
| | 2010 | 2011 | 2012 | 2013 | 2014 | 2015 | 2016 |
| Aantal erkende plaatsen - groepen van assistentiewoningen | 398 | 429 | 489 | 489 | 491 | 491 | 658 |
| Aantal erkende plaatsen - woonzorgcentra | 2.406 | 2.411 | 2.457 | 2.455 | 2.457 | 2.545 | 2.688 |
| Aantal 65-plussers | 34.866 | 35.501 | 36.494 | 37.356 | 38.135 | 39.089 | 40.044 |
| Aantal plaatsen per 1.000 65-plussers | 80,4 | 80,0 | 80,7 | 78,8 | 77,3 | 77,7 | 83,6 |

| | Vlaams Gewest | | | | | | |
|---|---------------|-----------|-----------|-----------|-----------|-----------|-----------|
| | 2010 | 2011 | 2012 | 2013 | 2014 | 2015 | 2016 |
| Aantal erkende plaatsen - groepen van assistentiewoningen | 14.401 | 14.958 | 15.645 | 16.664 | 17.997 | 19.179 | 20.335 |
| Aantal erkende plaatsen - woonzorgcentra | 66.437 | 67.282 | 68.667 | 69.902 | 71.611 | 73.611 | 75.877 |
| Aantal 65-plussers | 1.135.045 | 1.153.348 | 1.179.812 | 1.200.965 | 1.222.353 | 1.245.466 | 1.265.666 |
| Aantal plaatsen per 1.000 65-plussers | 71,2 | 71,3 | 71,5 | 72,1 | 73,3 | 74,5 | 76,0 |



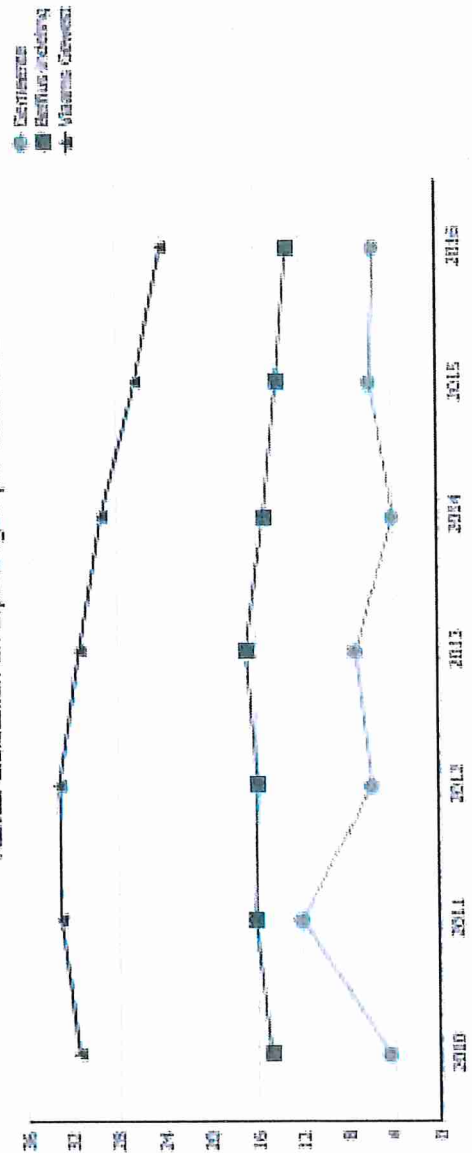
Levensomstandigheden Veiligheid

| | Horebeke | | | | | | |
|---|----------|-------|-------|-------|-------|-------|-------|
| | 2010 | 2011 | 2012 | 2013 | 2014 | 2015 | 2016 |
| Geregistreerde diefstallen en afpersingen | 9 | 25 | 12 | 15 | 8 | 12 | 11 |
| Totale bevolking | 2.049 | 2.076 | 2.058 | 2.073 | 2.056 | 2.040 | 2.000 |
| Aantal geregistreerde diefstallen en afpersingen per 1.000 inwoners | 4,4 | 12,0 | 5,8 | 7,2 | 3,9 | 5,9 | 5,5 |

| | BELFRIJS-Landelijke woongemeenten met hogere inkomens (V6) | | | | | | |
|---|--|---------|---------|---------|---------|---------|---------|
| | 2010 | 2011 | 2012 | 2013 | 2014 | 2015 | 2016 |
| Geregistreerde diefstallen en afpersingen | 2.967 | 3.252 | 3.206 | 3.416 | 3.093 | 2.867 | 2.673 |
| Totale bevolking | 200.482 | 201.792 | 202.236 | 202.655 | 202.686 | 203.376 | 203.904 |
| Aantal geregistreerde diefstallen en afpersingen per 1.000 inwoners | 14,8 | 16,1 | 15,9 | 16,9 | 15,3 | 14,1 | 13,1 |

| | Vlaams Gewest | | | | | | |
|---|---------------|-----------|-----------|-----------|-----------|-----------|-----------|
| | 2010 | 2011 | 2012 | 2013 | 2014 | 2015 | 2016 |
| Geregistreerde diefstallen en afpersingen | 196.876 | 208.246 | 210.546 | 200.013 | 188.362 | 169.736 | 155.634 |
| Totale bevolking | 6.251.983 | 6.306.638 | 6.350.765 | 6.381.859 | 6.410.705 | 6.444.127 | 6.477.804 |
| Aantal geregistreerde diefstallen en afpersingen per 1.000 inwoners | 31,5 | 33,0 | 33,2 | 31,3 | 29,4 | 26,3 | 24,0 |

Aantal diefstallen en afpersingen per 1.000 inwoners





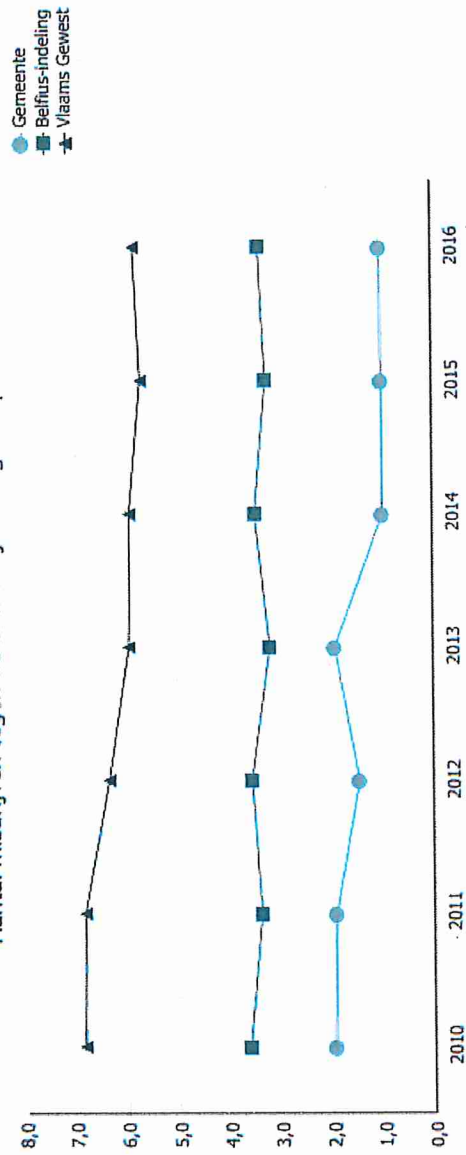
Levensomstandigheden Veiligheid

| | Horebeke | | | | | | |
|---|----------|-------|-------|-------|-------|-------|-------|
| | 2010 | 2011 | 2012 | 2013 | 2014 | 2015 | 2016 |
| Geregistreerde misdrijven tegen de lichamelijke integriteit | 4 | 4 | 3 | 4 | 2 | 2 | 2 |
| Totale bevolking | 2.049 | 2.076 | 2.058 | 2.073 | 2.056 | 2.040 | 2.000 |
| Misdrijven per 1.000 inwoners | 2,0 | 1,9 | 1,5 | 1,9 | 1,0 | 1,0 | 1,0 |

| | BELFIUS-Landelijke woongemeenten met hogere inkomens (V6) | | | | | | |
|---|---|---------|---------|---------|---------|---------|---------|
| | 2010 | 2011 | 2012 | 2013 | 2014 | 2015 | 2016 |
| Geregistreerde misdrijven tegen de lichamelijke integriteit | 725 | 680 | 717 | 646 | 703 | 661 | 688 |
| Totale bevolking | 200.482 | 201.792 | 202.236 | 202.655 | 202.686 | 203.376 | 203.904 |
| Misdrijven per 1.000 inwoners | 3,6 | 3,4 | 3,5 | 3,2 | 3,5 | 3,3 | 3,4 |

| | Vlaams Gewest | | | | | | |
|---|---------------|-----------|-----------|-----------|-----------|-----------|-----------|
| | 2010 | 2011 | 2012 | 2013 | 2014 | 2015 | 2016 |
| Geregistreerde misdrijven tegen de lichamelijke integriteit | 42.906 | 43.192 | 40.374 | 37.989 | 38.068 | 36.753 | 37.818 |
| Totale bevolking | 6.251.983 | 6.306.638 | 6.350.765 | 6.381.859 | 6.410.705 | 6.444.127 | 6.477.804 |
| Misdrijven per 1.000 inwoners | 6,9 | 6,8 | 6,4 | 6,0 | 5,9 | 5,7 | 5,8 |

Aantal misdrijven tegen de lichamelijke integriteit per 1.000 inwoners





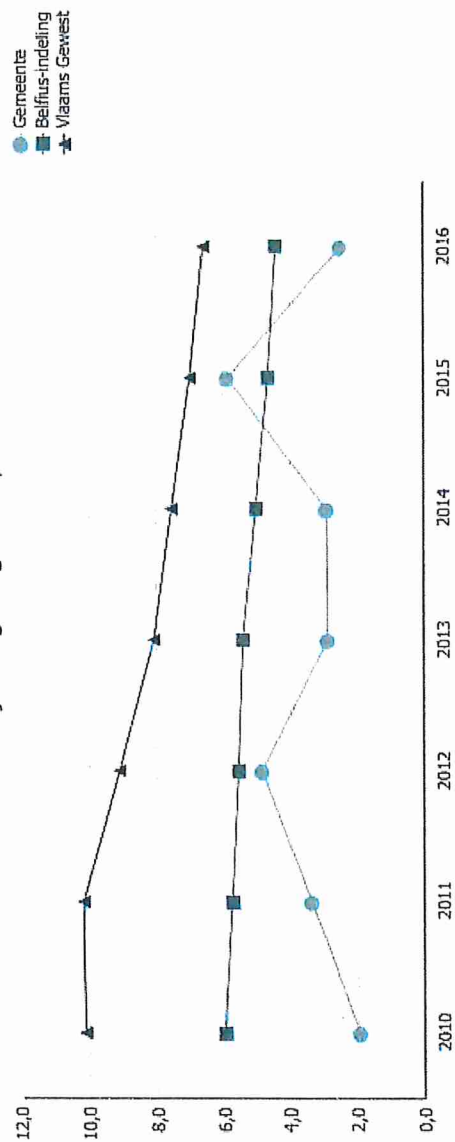
Levensomstandigheden Veiligheid

| | Horendelbeke | | | | | | |
|--|--------------|-------|-------|-------|-------|-------|-------|
| | 2010 | 2011 | 2012 | 2013 | 2014 | 2015 | 2016 |
| Misdrijven tegen eigendom | 4 | 7 | 10 | 6 | 6 | 12 | 5 |
| Totale bevolking | 2.049 | 2.076 | 2.058 | 2.073 | 2.056 | 2.040 | 2.000 |
| Misdrijven tegen eigendom per 1.000 inwoners | 2,0 | 3,4 | 4,9 | 2,9 | 2,9 | 5,9 | 2,5 |

| | BELFUS: Landelijke woongemeenten met hogere inkomens (V6) | | | | | | |
|--|---|---------|---------|---------|---------|---------|---------|
| | 2010 | 2011 | 2012 | 2013 | 2014 | 2015 | 2016 |
| Misdrijven tegen eigendom | 1.200 | 1.162 | 1.126 | 1.099 | 1.021 | 950 | 903 |
| Totale bevolking | 200.482 | 201.792 | 202.236 | 202.655 | 202.686 | 203.376 | 203.904 |
| Misdrijven tegen eigendom per 1.000 inwoners | 6,0 | 5,8 | 5,6 | 5,4 | 5,0 | 4,7 | 4,4 |

| | Viaams Gewest | | | | | | |
|--|---------------|-----------|-----------|-----------|-----------|-----------|-----------|
| | 2010 | 2011 | 2012 | 2013 | 2014 | 2015 | 2016 |
| Misdrijven tegen eigendom | 63.341 | 64.249 | 57.807 | 51.533 | 48.392 | 45.090 | 42.752 |
| Totale bevolking | 6.251.983 | 6.306.638 | 6.350.765 | 6.381.859 | 6.410.705 | 6.444.127 | 6.477.804 |
| Misdrijven tegen eigendom per 1.000 inwoners | 10,1 | 10,2 | 9,1 | 8,1 | 7,5 | 7,0 | 6,6 |

Aantal misdrijven tegen eigendom per 1.000 inwoners





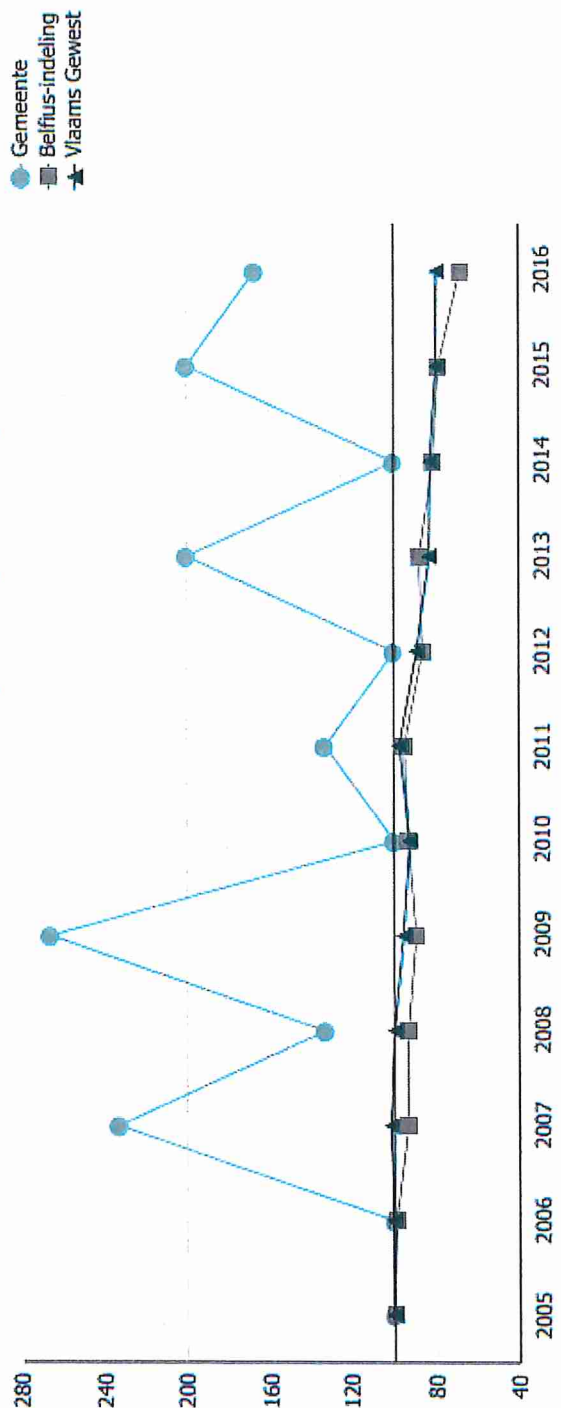
Levensomstandigheden Verkeer

| Horebeke | | | | | | | | | | | | |
|--------------------|-------|-------|-------|-------|-------|-------|-------|-------|-------|-------|-------|-------|
| | 2005 | 2006 | 2007 | 2008 | 2009 | 2010 | 2011 | 2012 | 2013 | 2014 | 2015 | 2016 |
| Aantal ongevalllen | 3 | 3 | 7 | 4 | 8 | 3 | 4 | 3 | 6 | 3 | 6 | 5 |
| Groei (2005=100) | 100,0 | 100,0 | 233,3 | 133,3 | 266,7 | 100,0 | 133,3 | 100,0 | 200,0 | 100,0 | 200,0 | 166,7 |

| BELGIÛS.Landelijke woongemeenten met hogere inkomens (V6) | | | | | | | | | | | | |
|---|-------|-------|------|------|------|------|------|------|------|------|------|------|
| | 2005 | 2006 | 2007 | 2008 | 2009 | 2010 | 2011 | 2012 | 2013 | 2014 | 2015 | 2016 |
| Aantal ongevalllen | 1.016 | 1.004 | 948 | 947 | 910 | 946 | 965 | 877 | 893 | 826 | 800 | 693 |
| Groei (2005=100) | 100,0 | 98,8 | 93,3 | 93,2 | 89,6 | 93,1 | 95,0 | 86,3 | 87,9 | 81,3 | 78,7 | 68,2 |

| Vlaams Gewest | | | | | | | | | | | | |
|--------------------|--------|--------|--------|--------|--------|--------|--------|--------|--------|--------|--------|--------|
| | 2005 | 2006 | 2007 | 2008 | 2009 | 2010 | 2011 | 2012 | 2013 | 2014 | 2015 | 2016 |
| Aantal ongevalllen | 31.456 | 31.585 | 31.929 | 31.330 | 30.014 | 29.120 | 30.574 | 28.081 | 26.164 | 26.037 | 25.080 | 24.978 |
| Groei (2005=100) | 100,0 | 100,4 | 101,5 | 99,6 | 95,4 | 92,6 | 97,2 | 89,3 | 83,2 | 82,8 | 79,7 | 79,4 |

Evolutie verkeersongevallen (2005=100)





Omgevingsanalyse : profiel




Nuttige studies/bronnen ... zijn :

- Gemeentemonitor 2018
- Gemeentelijke feitenfiche voor detailhandel
- Bestuurskrachtmonitor
- Lokale inburgerings- en integratiemonitor
- Ontdek uw gemeente
- Provincies in cijfers
- Kind en Gezin
- POD Maatschappelijke Integratie (POD MI)
- VDAB
- ...

Je gemeente in cijfers




Vlaamse
overheid



provincies.incijfers.be

je stad of gemeente in kaart



Omgevings- analyse **2020**

Inspiratienota

Horebeke

26/11/2018



Vooraf

De omgevingsanalyse is een verplichte toelichting bij het meerjarenplan en is aldus een basis voor oriëntatie van het beleid en voor het bepalen van de beleidsprioriteiten. Het beleid zal erop gericht zijn te veranderen, verbeteren, versterken, in te spelen op maatschappelijke evoluties ...

De analyse werd uitgevoerd aan de hand van de **SWOT-methodologie** en de **DESTEP-analyse**. SWOT-analyse of 'sterkte-zwakteanalyse' is een techniek voor de analyse van een organisatie op basis van Strengths (sterkten), Weaknesses (zwakten), Opportunities (kansen), en Threats (bedreigingen).

DESTEP staat voor Demografische, Economische, Sociaal/culturele, Technologische, Ecologische en Politiek/juridische factoren. Door het analyseren van deze factoren krijgt men een duidelijk beeld van de externe omgeving van de organisatie.

Die externe omgeving wordt in beeld gebracht met de kencijfers opgenomen in de '**profielschets van de gemeente**'.

Je gemeente in cijfers



Vooraf

De analyse is het resultaat van een denkoefening met het managementteam (MAT), waar nagedacht werd over de toekomst en het beleid van de gemeente. Met deze **inspiratienota OA2020** probeert de administratie de bestuursploeg te inspireren met het oog op het meerjarenplan. Deze inspiratie werd geordend volgens de klassieke beleidsthema's:



Vooraf

De inspiratie werd getoetst aan het bredere kader van de Sustainable Development Goals (SDG). Dit zijn de doelstellingen die de wereld zich stelt richting 2030 om aan duurzame ontwikkeling te werken. De 17 hoofddoelstellingen werden ontwikkeld in de schoot van de Verenigde Naties en vormen het belangrijkste internationaal duurzaamheidskader voor de komende 15 jaar.

| | | | | | |
|--|--|--|--|--|--|
| | | | | | |
| | | | | | |
| | | | | | |

DUURZAME ONTWIKKELINGS DOELSTELLINGEN

DOD = Duurzame ontwikkelingsdoelstellingen
 SDG = Sustainable development goals



overheid



Strategie en planning

In het kader van de integratie van gemeente en OCMW moet er een **gemeenschappelijke missie en visie** worden opgesteld. Deze **gemeenschappelijk missie** en visie vormen de basis van het nieuwe meerjarenplan.

Het beleid moet worden uitgewerkt in een beperkt aantal beleidsdoelstellingen, en acties. Het nieuwe meerjarenplan moet **realistisch en beheersbaar** zijn, maar moet een duidelijke weergave zijn van de beleidsaccenten en ambitie voor de komende beleidsperiode. Het beleidsplan moet uiteraard dynamisch en aanpasbaar zijn, zodat kan worden ingespeeld op opportuniteiten en gebeurtenissen.

Kwaliteit en organisatiebeheersing

Het **klachtenbehandelingssysteem** en het **organisatiebeheerssysteem** moeten worden geformaliseerd en verder worden uitgewerkt binnen gemeente en OCMW. Er moeten beheersmaatregelen en een opvolgingssysteem van de risico's worden uitgewerkt en toegepast.

Inzake **infrastructuur**, blijkt het gemeentehuis in de huidige staat niet optimaal voor dienstverlening. De geplande verbouwingen zullen tegemoetkomen aan een betere toegankelijkheid en duurzaamheid.



overheid



Innovatie en dienstverlening

De dienstverlening is vooral gericht op het vervullen van de kerntaken van een lokaal bestuur. Innovatie is mogelijk door de toepassing van nieuwe technologieën op en digitalisering van de dienstverlening. Door in te zetten op digitalisering en nieuwe technologieën kan er een efficiëntere en effectievere dienstverlening worden bewerkstelligd. Een **verdere optimalisatie van de ICT-infrastructuur** is noodzakelijk om mee te kunnen met actuele ontwikkelingen. Daarnaast moet er verder worden ingezet op een **e-loket en e-dienstverlening**.

Betalen met bancontact en apps aan het loket betekenen een extra dienstverlening aan de klant.

Gezien de schaal van de gemeente kan de invulling van het beleid eventueel gedeeltelijk worden overgedragen aan externe partners of aan verenigingen die actief zijn binnen de gemeente. Deze inzet kan gestimuleerd worden met een **subsidiebeleid**.



overheid



Communicatie en reputatie

Door de beperkte omvang van de administratieve diensten, verloopt de interne communicatie en informatiedoorstroming optimaal. Ook de communicatie tussen administratie en het politiek bestuur verloopt goed.

De externe communicatiekanalen lijken voldoende om de burger op een efficiënte en effectieve manier te informeren. Dit is echter geen garantie dat de burger ook daadwerkelijk de informatie leest en verwerkt.

In het communicatiebeleid moet er blijvend aandacht zijn voor doelgroepcommunicatie. Er moet rekening worden gehouden met het feit dat de verschillende doelgroepen op een andere manier communiceren. Het gebruik van digitale kanalen (sociale media/facebook, website, 'Horebeke in 1 app') wordt steeds belangrijker om de burgers te informeren. Het blijft echter noodzakelijk om in te zetten op de traditionele communicatiekanalen (infoblad, activiteitenkalender senioren). Niet elke burger kan of wil gebruik maken van sociale media (digitale kloof).

De huisstijl en logo dient door iedereen van de organisatie (gemeente en OCMW) te worden toegepast. Ook de stijl in mailverkeer dient te worden geüniformiseerd (digitaal visitekaartje).

Het bewustzijn binnen de organisatie inzake informatieveiligheid, discretie en deontologie blijkt hoog. Nochtans moet er verder worden ingezet op het sensibiliseren van medewerkers.



overheid



Personeel


De rechtspositieregeling werd uitgewerkt en geactualiseerd. Functiebeschrijvingen werden geactualiseerd. De deontologische code moet worden vernieuwd.

Het huidige systeem van functionering- en evaluatie is verouderd en dient te worden vernieuwd. Er moet meer belang worden gehecht aan voortdurend 'waardierend' leiderschap en permanente coaching.

Het aantal back-ups binnen de organisatie is beperkt. In een ideale situatie is er voor elke taak een back-up voorzien. De schaal van de gemeente maakt dit echter onmogelijk. Om dit op te vangen dient er prioritair werk gemaakt te worden van het inventariseren en documenteren van sleutelprocessen. Daarnaast moet er voldoende aandacht zijn voor kennisoverdracht.

Samenwerking en netwerken

Het belang van externe samenwerkingsverbanden mag zeker niet worden onderschat. Om het gemeentelijk beleid te realiseren en de lokale slagkracht te vergroten zijn gemeenten van onze schaal vaak aangewezen op intergemeentelijke samenwerkingsverbanden. De huidige samenwerkingsverbanden kunnen nog verder worden ontwikkeld door op een meer structurele manier deel te nemen aan lerende netwerken. Medewerkers moeten worden gestimuleerd om hieraan deel te nemen.



financien



Financieel beheer

Binnen de organisatie blijkt voldoende financiële transparantie en betrokkenheid rond budgetten.

Algemeen gezien wordt er binnen de organisatie voldoende ingezet op **subsidiewerving**. Tegelijk moet voldoende worden stilgestaan bij de consequenties van het instappen op subsidieprojecten (bv. dossiers, voorwaarden, personeelsbelasting, ...).

De sterke vergrijzing en de taks-shift hebben mogelijk een negatieve impact op de ontvangsten uit aanvullende belasting op de personenbelasting.



overheid



Decreet Lokaal Bestuur

Op 1 januari 2019 treedt het nieuwe decreet lokaal bestuur in werking. Dit decreet bevat bepalingen omtrent de maximale integratie van de gemeente en het OCMW, deze blijven wel twee aparte rechtspersonen. Gezien de integratie van gemeente en OCMW al sinds jaren een feit is, zal dit weinig impact hebben op de organisatie. Een nieuw **organogram** werd opgemaakt en de **softwarepakketten** moeten verder worden afgestemd. De actieve **publicatieplicht** zal echter een extra administratieve belasting betekenen.

General Data Protection Regulation (GDPR)

GDPR is een Europese verordening die op 25 mei 2018 in werking is getreden. GDPR regelt de omgang met privacy gevoelige gegevens en heeft als doel de bescherming van persoonlijke data van de Europese burgers. Er zal moeten worden aangetoond welke persoonsgegevens worden verzameld, hoe deze data worden gebruikt en hoe deze data worden beveiligd. Hiervoor moet een **informatieveiligheidsplan** worden opgemaakt en moeten er **bewustzijnscampagnes** worden uitgewerkt (onder andere omtrent dataclassificatie en het aangeven van incidenten).



overheid




BBC2020

De Vlaamse Regering keurde op 26 januari 2018 het ontwerp van besluit over de beleids- en beheerscyclus principieel goed. Het ontwerp geeft uitvoering aan de aangepaste regels over de beleids- en beheerscyclus die zijn opgenomen in het decreet over het lokaal bestuur en vertaalt een aantal verbetervoorstellen uit de evaluatie van BBC. Om de medewerkers vertrouwd te maken met de aangepaste regels, moeten er **gerichte opleidingen en informatiesessies** worden voorzien.

Wet op overheidsopdrachten

Op 30 juni 2017 trad de nieuwe regelgeving overheidsopdrachten in werking. De vernieuwde regelgeving introduceert heel wat nieuwe termen, termijnen en procedures.

Bovendien moeten vanaf 18 oktober 2018 alle offertes, met een geraamde waarde hoger of gelijk aan de Europese drempelwaarde, digitaal worden ingediend (**e-tendering**). Vanaf 1 januari 2020 moeten alle overheidsopdrachten digitaal verlopen. Om de medewerkers en bestuurders vertrouwd te maken met de vernieuwde regelgeving, moeten er **opleidingen** worden voorzien.



demografie




Vergrijzing

Horebeke heeft te kampen met een **toenemende vergrijzing**. In 2017 was 26,4% van de inwoners ouder dan 65 jaar. Ook de interne vergrijzing (het aantal inwoners 80+'ers) neemt toe. In 2017 was 10,5% van de totale bevolking ouder dan 80 jaar. Deze evolutie maakt het noodzakelijk om blijvend in te zetten op een **kwalitatieve ouderenzorg**.

Bovendien is het absoluut noodzakelijk om aandachtig te zijn voor **communicatie en mobiliteit van deze doelgroep**. Vanuit deze optiek kan er meer aandacht zijn voor **dienstverlening aan huis**, en kan worden ingezet op de **mobiliteit en aangepaste woonvormen (levenslang wonen, kangoerewonen, zorgwonen ...)**. Tegelijk dient de **toegankelijkheid** van zowel openbaar domein als publieke gebouwen verder te worden verbeterd. Op vlak van infrastructuur moet aandacht gaan naar **veilige en aangepaste fiets- en voetpaden**, minstens in de buurt van en op **verbindingzones van/voor senioren**.

Een groot aandachtspunt voor deze doelgroep vormt het risico op **veréénzaming**. Om dit risico te minimaliseren kunnen initiatieven worden uitgewerkt. Er kan bvb. nog meer worden ingezet op **gezamenlijke (sport)initiatieven voor senioren** in samenwerking met buurgemeenten en externe partners (Okra).



demografie



Veranderende gezinssamenstelling

De laatste jaren kan er een groei worden waargenomen van het aantal alleenstaanden, éénoudergezinnen, nieuw samengestelde gezinnen, ... In 2017 waren er 178 alleenwonende personen in Horebeke. Dit is ongeveer 8,8% van de totale bevolking en 24,5% van de huishoudens. Deze personen zijn vaak financieel minder sterk en hebben andere behoeften op het vlak van wonen, zorg en dienstverlening. Het is dan ook noodzakelijk om blijvend in te zetten op de begeleiding van deze inwoners.




Lokaal Sociaal Beleid

De Vlaamse Regering keurde op 31 januari 2018 het ontwerp van decreet betreffende het lokaal sociaal beleid principieel goed. Met het nieuwe decreet Lokaal Sociaal Beleid wil Vlaanderen de sturende rol van het lokaal bestuur in netwerken versterken, om zo te komen tot een **meer integraal beleid**. Ook een lokaal sociaal beleid in samenwerking met andere besturen wordt erin mogelijk gemaakt. Met dit decreet wil Vlaanderen zorgen voor een **toegankelijker en meer betrokken hulp- en dienstverlening** in gemeenten en steden, hiervoor moet een **geïntegreerd breed onthaal** worden uitgebouwd in samenwerking met minstens het centrum voor algemeen welzijnswerk en de diensten maatschappelijk werk van de ziekenfondsen. Om de uitbouw van een geïntegreerd breed onthaal te verwezenlijken, moeten de **samenwerkingen** met andere gemeenten en de noodzakelijke partners versterkt worden.

Het gemiddeld inkomen van de gemeente ligt hoger dan in de gemiddelde Vlaamse gemeente. Ook het aantal aantal cliënten van de sociale dienst in de gemeente is zeer beperkt. Nochtans vergroot de kloof tussen rijk en arm. Er moet blijvende aandacht zijn voor **vroegdetectie** van armoede (en kinderarmoede) via school, thuisdiensten ... Inwoners moeten ook goed worden geïnformeerd over het aanbod van het OCMW en van externe partners (naburige OCMW's, CAW, regionale dienst schuldbemiddeling...).

De systemen van stookoliepremie, steenkooltoelage en mantelzorgpremie moeten verder kenbaar gemaakt worden aan de inwoners. Er dient tegelijk een goed toezicht te worden uitgeoefend op de correcte toekenning van deze **premies**.



mobiliteit

Mobiliteit


De gemeente is vrij goed bereikbaar met het openbaar vervoer.

Er moet maximaal ingezet worden op een veilige infrastructuur voor zwakke weggebruikers. Met het Lokaal functioneel fietsnetwerk (LFF) wordt er verder gewerkt aan de **uitbouw van een fietsnetwerk**.

Er is een mobiliteitsplan. Het trage wegenplan moet verder worden uitgewerkt. De 2 dorpskernen zijn nu al verbonden door een trage weg.



natuur, milieu en energie



Duurzaamheid

Zowel hogere overheden als de burger verwachten dat de organisatie rekening houdt met ecologie en duurzaamheid. Er moet blijvende aandacht zijn voor het sensibiliseren van medewerkers en burgers inzake duurzaamheid. Alseek kunnen medewerkers en burgers meer gestimuleerd worden om de fiets of het openbaar vervoer te gebruiken. Hiervoor is het noodzakelijk om voldoende kwalitatieve en veilige fietsinfrastructuur te voorzien (fietspaden, fietsenstallingen...).

De eigen infrastructuur moet beter worden aangepast aan de nieuwe energienormen en nieuwe energietechnologie (LED-lampen, zonnepanelen ...). De 'verleiding' van de openbare verlichting is inmiddels aan de gang (Eandis). BEN (bijna energieneutraal) wordt vanaf 2021 de standaard voor nieuwbouwwoningen in Vlaanderen. Er moet rekening worden gehouden met de BEN-principes bij het bouwen en 'ombouwen' van de bestaande infrastructuur naar energie- en onderhoudsvriendelijke infrastructuur. Het 'energiezorgplan' (Eandis) is opge maakt maar moet verder worden uitgevoerd.

Er dient rekening te worden gehouden met duurzaamheidscriteria in het aankoopbeleid. Ook voor evenementen moet een duurzaamheidsbeleid worden uitgewerkt (bv. herbruikbare bekers, ...).



natuur, milieus en energie

Sluikstorten en zwerfvuil, afval

De tendens van meer sluikstorten en zwerfvuil heeft een grote werk- en financiële last tot gevolg voor de organisatie. Om dit probleem preventief te minimaliseren moet er blijvend worden ingezet op **afrading** en **sensibiliseringscampagnes** (bv. 'mooimakers', sensibiliseren via scholen en bij jeugd). Er kan onderzoek gebeuren naar het inzetten van mobiel camera's.

Asbestplan

De Vlaamse regering wil een versneld **asbestafbouwbeleid** voeren. Ten laatste tegen 2040 moet Vlaanderen asbestvrij zijn. Asbesthoudende materialen zijn immers schadelijk voor het milieu en de volksgezondheid. Er kan ingezet worden op het **sensibiliseren** van burgers omtrent asbest en de gevaren ervan (in samenwerking met IVLA).

Ecologische voetafdruk/landbouw

Er moet voldoende aandacht zijn om de ecologische voetafdruk te beperken, bijvoorbeeld door het gebruik **recycleerbare alternatieven**. Tegelijk kunnen ook inwoners hiervoor gesensibiliseerd worden.

In het bijzonder is overleg met de **landbouwsector** essentieel in milieu- en natuurbeleid. Dit wat betreft de preventie van erosie en modderstroom (samenwerking provincie), CO2-uitstoot...



natuur, milieu en energie




**DUURZAME
ONTWIKKELINGS
DOELSTELLINGEN**

Korte keten

Inzake voedsel kan er meer aangekocht worden bij lokale producenten om een korte keten te realiseren.

Sustainable development goals (SDGs)

De sustainable development goals (duurzame ontwikkelingsdoelstellingen) zijn een reeks doelstellingen voor toekomstige internationale ontwikkeling. Deze doelstellingen werden opgesteld door de Verenigde Naties en worden gepromoot als de wereldwijde doelstellingen voor duurzame ontwikkeling. Hieromtrent kan een lokale engagementverklaring worden uitgewerkt voor de eigen organisatie en voor verenigingen/organisaties die ondersteund worden door het bestuur.



ruimte en infrastructuur




Omgevingsvergunning

De stedenbouwkundige vergunning, de milieuvergunning en de socio-economische vergunning verdwijnen als afzonderlijke instrumenten en worden vervangen door één omgevingsvergunning. Dit heeft tot gevolg dat initiatiefnemers niet langer een aparte stedenbouwkundige vergunning, milieuvergunning, socio-economische vergunning en natuurvergunning moeten aanvragen. Dit leidt tot een **complexer beslissingsproces** en extra administratieve belasting.

Administratie

De centralisatie van het gemeentehuis, Bpost en het wijkbureau van de politie in de kern is een verbetering voor de inwoner. Tegelijk dienen de parkeerfaciliteiten op deze site te worden verbeterd.



ruimte en infrastructuur



6
SCHONN WATER
EN SANITAIR

Verdichting

In 2016 werd het Witboek Beleidsplan Ruimte Vlaanderen goedgekeurd door de Vlaamse regering. Dat bepaalt dat vanaf 2040 geen nieuwe open ruimte mag worden ingenomen. De bedoeling hiervan is om meer open ruimte te krijgen en het landschap minder te versnipperen. Dit betekent dat het kerngebied verder verdicht moet worden. Deze evolutie zal zeker een impact hebben op de economische waarde van bouwgronden.

Waterhuishouding


Er moet verder worden gewerkt en gepland rond de aanleg en vernieuwing van de (verouderde) rioleringen op het grondgebied (in samenwerking met Aquafin).



wonen en woonomgeving

Wonen

In functie van de vergrijzende bevolking moet aandacht gaan naar **aangepaste woonvormen** (levenslang wonen, kangoerewonen, zorgwonen, woonzorgzones, ...). Ook betaalbaar wonen blijft een belangrijk aandachtspunt. Het aanbod aan sociale woningen in de gemeente wordt nagestreefd door samenwerking met Solva en SHM Vlaamse Ardennen. Het **bindend sociaal objectief** zal zo worden ingevuld.



Strategisch patrimoniumbeleid

Er moet worden nagedacht over het behoud, gebruik en de invulling van gemeentelijk patrimonium en over de **neven/herbestemming van kerken**. Kerken kunnen bijvoorbeeld omwille van hun centrale locatie ingezet worden om andere behoeften in te vullen (bv. centrale ontmoetingsplaats).





cultuur en vrije tijd

Afslanking provincies

De Vlaamse Regering streeft naar een vereenvoudigde overheidsstructuur en wil een eind maken aan de situatie waarbij verschillende bestuursniveaus dezelfde taken opnemen. Vanaf 1 januari 2018 oefenen de provincies niet langer persoonsgebonden bevoegdheden uit. Dit houdt in dat de provinciale ondersteuning op het vlak van jeugd, cultuur en sport verdwijnt. Nieuwe en bestaande **samenwerkingsverbanden** moeten worden versterkt om het bestaan op lange termijn te verzekeren. Hier kan nog meer worden samengewerkt met naburige gemeenten.

Jeugd

Het jeugdhuis is beperkt in capaciteit en wordt soms overbevroegd voor diverse activiteiten. Er kan worden overwogen om de **infrastructuur voor jeugd** (Arcadia) uit te breiden. Eenmalige cultuuractiviteiten kunnen eventueel in de Sint-Cornelius-kerk worden georganiseerd.

Sport

De gemeente kan zich meer als **groene fietsgemeente** profileren (de 'fietsellingen' in Flandrien Challenge van Sport Vlaanderen). De ligging in de Vlaamse Ardennen en de aansluiting met regio Oudenaarde is hierbij een troef.



samenlevens



Individualisering van de maatschappij

Er kan een toenemende mate van individualisering in de maatschappij worden waargenomen. Deze trend komt tot uiting in een verhoogd aantal alleenstaanden, vereenzaming van ouderen, lagere buurtbetrokkenheid, ... Mensen staan veel meer als individu, en minder als groep in de samenleving. Om de sociale cohesie opnieuw te versterken en vereenzaming tegen te gaan is het noodzakelijk om verder in te zetten op **buurtwerking**. Het organiseren van buurtfeesten kan worden ondersteund.



zorg en gezondheid



Conceptnota ouderenzorg

De Vlaamse regering keurde op 1 december 2017 de conceptnota goed waarin Vlaanderen de krijtlijnen uittekent voor de toekomst van de residentiële ouderenzorg. Deze conceptnota legt onder andere de brug naar **buurtgerichte zorg** en de **persoonsvolgende financiering** in de residentiële ouderenzorg. De verschuiving van de verantwoordelijkheid rond de besteding van de middelen naar de zorgbehoevende vereist begeleiding op maat. Er is nood aan **samenwerking** tussen alle lokale of regionale actoren die een aanbod hebben op het grondgebied van Horebeke om ook de zorgbehoevende inwoner te blijven ondersteunen. Als lokaal bestuur moeten we in deze een regisseursrol opnemen, ook via het Decreet Lokaal Sociaal Beleid

Gezonde gemeente

Het is van groot belang om **initiatieven** (intern en extern) in het kader van een 'gezonde gemeente' en fysieke en mentale gezondheid en welzijn (bewegen, sporten, antitabak/alcohol/drug, gezonde voeding, minder suikers...) in te bedden in een structureel gezondheidsbeleid. Door middel van een **campagneplan** (in samenwerking met partners, en via Huis van het Kind) kan er nog beter ingezet worden op sensibilisering inzake gezondheid, bewegen en opvoeding (gezondheidskalender).

5.2 Overzicht van alle beleidsdoelstellingen, actieplannen en acties met bijhorende cijfers (meerjarenoverzicht)

| Beleidsdoelstelling | Prioritair | Actieplan | Omschrijving Actieplan | Actie | Omschrijving Actie | E/I/L | U/O | 2022 | 2023 | 2024 | 2025 |
|---------------------------------------|--|------------------|--|------------------|---|-------------|-----------|------------|------------|------------|------------|
| Horebeke, administratief toegankelijk | Nee | AP2025/01 | Uitbouw administratieve infrastructuur | AP2025/01/01 | Renovatie/herbouw kerkplein 1 | Investering | Uitgave | 100.000,00 | 898.920,00 | 0,00 | 0,00 |
| | | AP2025/01/02 | Uitbouw administratieve infrastructuur | AP2025/01/02 | Renovatie gemeentehuis | Investering | Ontvangst | 0,00 | 710.705,88 | 0,00 | 0,00 |
| Horebeke, duurzaam en leefbaar dorp | Ja | AP2025/02 | Ontwikkeling administratieve organisatie | AP2025/02/01 | Administratieve organisatiebeheersing | Exploitatie | Uitgave | 9.025,00 | 10.400,00 | 10.200,00 | 10.400,00 |
| | | AP2025/02/02 | Ontwikkeling administratieve organisatie | AP2025/02/02 | Gerichte aanwerving personeel | Exploitatie | Uitgave | 5.445,00 | 5.500,00 | 1.500,00 | 1.500,00 |
| | | AP2025/05/01 | Mobiliteitsplan met aandacht voor de zachte weggebruiker | AP2025/05/01 | Stude trage wegen | Investering | Uitgave | 0,00 | 0,00 | 0,00 | 0,00 |
| | | AP2025/05/02 | Mobiliteitsplan met aandacht voor de zachte weggebruiker | AP2025/05/02 | Vernieuwen wegenis | Investering | Ontvangst | 20.594,18 | 0,00 | 0,00 | 0,00 |
| | | AP2025/05/03 | Mobiliteitsplan met aandacht voor de zachte weggebruiker | AP2025/05/03 | Verkeersveilige en fraaie dorpen | Exploitatie | Uitgave | 322.221,85 | 160.000,00 | 0,00 | 0,00 |
| | | AP2025/05/04 | Waken over de kwaliteit en betaalbaarheid van woningen | AP2025/05/04 | Uitbouwen lokaal functioneel fietsnetwerk (LFF) | Investering | Uitgave | 14.500,00 | 8.500,00 | 8.500,00 | 8.500,00 |
| | | AP2025/04/01 | Waken over de kwaliteit en betaalbaarheid van woningen | AP2025/04/01 | Strijd tegen leegstand en verwaarlozing opvoeren | Investering | Uitgave | 27.863,84 | 28.000,00 | 0,00 | 0,00 |
| | | AP2025/04/02 | Waken over de kwaliteit en betaalbaarheid van woningen | AP2025/04/02 | Informeren over en stimuleren van het duurzaam renoveren van oude woningen | Investering | Uitgave | 0,00 | 0,00 | 0,00 | 0,00 |
| | | AP2025/04/03 | Waken over de kwaliteit en betaalbaarheid van woningen | AP2025/04/03 | Investeren in vastgoed | Exploitatie | Ontvangst | 6.795,49 | 2.403,00 | 0,00 | 0,00 |
| | | AP2025/03/01 | Zorg voor het klimaat en milieu | AP2025/03/01 | Uitwerken klimaatplan | Exploitatie | Uitgave | 22.338,00 | 21.600,00 | 21.600,00 | 21.600,00 |
| Horebeke, een sterke lokale economie | Nee | PLF | Investeren in vaste activa met subsidie Plattelandsfonds | AP2025/03/02 | Uitvoeren van het 'energiezorgplan' | Investering | Uitgave | 0,00 | 0,00 | 0,00 | 0,00 |
| | | AP2025/03/03 | Investeren in vaste activa met subsidie Plattelandsfonds | AP2025/03/03 | Strijd tegen zwerfvuil en slukstorten | Investering | Uitgave | 0,00 | 0,00 | 0,00 | 0,00 |
| | | AP2025/06/01 | Investeren in vaste activa met subsidie Plattelandsfonds | AP2025/06/01 | Rokegem - Korsele | Investering | Uitgave | 40.000,00 | 350.000,00 | 0,00 | 0,00 |
| | | AP2025/06/02 | Investeren in vaste activa met subsidie Plattelandsfonds | AP2025/06/02 | Kromstraat - Fonteinstraat - Vrijbeke | Investering | Uitgave | 600.000,00 | 197.905,00 | 0,00 | 0,00 |
| | | AP2025/06/03 | Investeren in vaste activa met subsidie Plattelandsfonds | AP2025/06/03 | Bijdrage Aquario-fonds i.f.v. aanleg en onderhoud rioleringen | Investering | Uitgave | 600.000,00 | 600.000,00 | 600.000,00 | 600.000,00 |
| | | PLF | Investeren in vaste activa met subsidie Plattelandsfonds | PLF | Investeren in vaste activa met subsidie Plattelandsfonds | Investering | Ontvangst | 95.888,17 | 95.888,17 | 95.888,17 | 95.888,17 |
| | | AP2025/09/01 | Samenwerkingsverband | AP2025/09/01 | Organisatie jaarlijkse gemeentelijke nieuwjaarsreceptie | Exploitatie | Uitgave | 104.475,18 | 72.500,00 | 2.500,00 | 2.500,00 |
| | | AP2025/09/02 | Samenwerkingsverband | AP2025/09/02 | Goedlebeg nieuwe inwoners | Exploitatie | Uitgave | 0,00 | 0,00 | 0,00 | 0,00 |
| | | AP2025/10/01 | Heerlijk Horebeke als merk | AP2025/10/01 | Promoten lokaal toerisme | Exploitatie | Uitgave | 1.000,00 | 1.000,00 | 1.000,00 | 1.000,00 |
| | | AP2025/07/01 | Ondernemerschap laten ontplooiën | AP2025/07/01 | RUP zonevrije bedrijven | Investering | Uitgave | 0,00 | 0,00 | 0,00 | 0,00 |
| AP2025/08/01 | Ondersteunen lokale handelaar | AP2025/08/01 | Eindejaarsactie | Exploitatie | Uitgave | 1.000,00 | 1.000,00 | 1.000,00 | 1.000,00 | | |
| Horebeke, voor jong en oud | Ja | AP2025/11 | Uitbouw aangepaste infrastructuur voor vrije tijd | AP2025/08/02 | Lokale handelaren kenbaar maken bij nieuwe inwoners | Exploitatie | Uitgave | 0,00 | 0,00 | 0,00 | 0,00 |
| | | AP2025/11/01 | Uitbouw aangepaste infrastructuur voor vrije tijd | AP2025/11/01 | Aanbieden Horebekebon | Exploitatie | Uitgave | 129.003,74 | 150.000,00 | 3.000,00 | 3.000,00 |
| | | AP2025/11/02 | Uitbouw aangepaste infrastructuur voor vrije tijd | AP2025/11/02 | Renovatie Arcadia | Investering | Uitgave | 0,00 | 0,00 | 0,00 | 0,00 |
| | | AP2025/11/03 | Uitbouw aangepaste infrastructuur voor vrije tijd | AP2025/11/03 | Studie over de nieuwbouw voor verenigingen | Investering | Uitgave | 0,00 | 80.000,00 | 0,00 | 0,00 |
| | | AP2025/13 | Kindvriendelijke gemeente | AP2025/13/02 | Omvorming kerk St-Kornelis tot cultuurcentrum | Investering | Uitgave | 0,00 | 250.000,00 | 0,00 | 0,00 |
| | | AP2025/13/02/PLF | Kindvriendelijke gemeente | AP2025/13/02/PLF | Verfraaien kinderopvang | Investering | Uitgave | 9.853,27 | 0,00 | 0,00 | 0,00 |
| | | AP2025/13/03 | Kindvriendelijke gemeente | AP2025/13/03 | Verfraaien kinderopvang | Investering | Uitgave | 0,00 | 62.000,00 | 0,00 | 0,00 |
| | | AP2025/12 | Inzetten op een gezonde gemeente | AP2025/12/01 | Ondersteuning lokaal onderwijs | Exploitatie | Uitgave | 12.500,00 | 32.500,00 | 20.000,00 | 20.000,00 |
| | | AP2025/14 | Integraal en participatief armoedebestrijdingsbeleid | AP2025/14/01 | Preventie en vroegdetectie van armoede | Exploitatie | Uitgave | 0,00 | 0,00 | 0,00 | 0,00 |
| | | AP2025/15 | Inzetten op zelfredzaamheid en levenslang thuiswonen | AP2025/15/01 | Participeren in het intergemeentelijk project GBO Covid-19 armoedebestrijding (middelen uit noodfonds CISM) | Exploitatie | Uitgave | 0,00 | 0,00 | 0,00 | 0,00 |
| AP2025/15/02 | Inzetten op zelfredzaamheid en levenslang thuiswonen | AP2025/15/02 | Acties gericht op het tegengaan van vereenzaming | Exploitatie | Uitgave | 0,00 | 0,00 | 0,00 | 0,00 | | |
| AP2025/15/03 | Inzetten op zelfredzaamheid en levenslang thuiswonen | AP2025/15/03 | Vrijwilligers aantrekken en waarderen | Exploitatie | Uitgave | 0,00 | 0,00 | 0,00 | 0,00 | | |

5.3 Overzicht van de toegestane werkings – en investeringssubsidies

Een overzicht van de te verstrekken werkings- en investeringssubsidies

Overzicht van de werkingssubsidies

| BItem | AR | Omschrijving | Bedrag |
|--------|---------|---|--------------|
| 016000 | 6493599 | Andere tussenkomsten aan bovengemeentelijke organisaties | 2.625,00 € |
| 030000 | 6493901 | Tussenkomsten IVLA | 5.957,39 € |
| 030900 | 6493105 | Tussenkomst containerpark Brakel | 80.000,00 € |
| 039000 | 6492999 | Werkingsubsidies toegestaan o.b.v. subsidiereglement | 750,00 € |
| 039000 | 6493003 | Regionaal landschap Vlaamse Ardennen | 760,00 € |
| 040000 | 6490020 | Toegestane werkingssubsidies aan de politiezone | 235.904,56 € |
| 041000 | 6490030 | Toegestane werkingssubsidies aan de brandweerzone | 72.237,00 € |
| 049000 | 6493103 | MEDOV | 65,00 € |
| 052100 | 6493000 | Toerisme Vlaamse Ardennen | 850,00 € |
| 052100 | 6493002 | Toerisme Provincie Oost-Vlaanderen | 60,00 € |
| 060000 | 6493007 | Intergecoro Brakel-Horebeke | 2.500,00 € |
| 061000 | 6493107 | Omgevingscontract | 1.500,00 € |
| 070000 | 6492999 | Werkingsubsidies toegestaan o.b.v. subsidiereglement | 600,00 € |
| 070900 | 6492999 | Werkingsubsidies toegestaan o.b.v. subsidiereglement | 3.190,00 € |
| 071000 | 6492030 | Toelagen aan feesten, plechtigh. en vaderlandslievende verenig. | 600,00 € |
| 071000 | 6492999 | Werkingsubsidies toegestaan o.b.v. subsidiereglement | 800,00 € |
| 072900 | 6493803 | Variant | 625,00 € |
| 074000 | 6492999 | Werkingsubsidies toegestaan o.b.v. subsidiereglement | 2.500,00 € |
| 074000 | 6493005 | Burensportdienst Vlaamse Ardennen | 425,00 € |
| 075000 | 6492999 | Werkingsubsidies toegestaan o.b.v. subsidiereglement | 2.795,00 € |
| 075000 | 6494050 | Gemeentelijke adviesraad - jeugd | 250,00 € |
| 079001 | 6490041 | Toegestane werkingssubsidies aan de kerkfabrieken - St-Maria | 27.699,26 € |
| 079003 | 6490043 | Toegestane werkingssubsidies aan de kerkfabrieken - VPKB | 18.939,00 € |
| 079003 | 6490044 | Woonstvergoeding dominee | 3.000,00 € |
| 079004 | 6490040 | Toegestane werkingssubsidies aan de kerkfabrieken - CKB | 1.850,00 € |
| 079004 | 6490045 | Woonstvergoeding Patrick Derde | 700,00 € |
| 088900 | 6492080 | Toelagen aan het vrij onderwijs | 32.500,00 € |
| 088900 | 6492999 | Werkingsubsidies toegestaan o.b.v. subsidiereglement | 510,00 € |
| 091100 | 6492060 | Toelagen aan instellingen voor gehandicapten | 300,00 € |
| 091900 | 6492090 | Toelagen aan instellingen voor gezinshulp | 50,00 € |
| 094500 | 6490050 | Toegestane werkingssubsidies aan andere overheidsinstellingen | 46.000,00 € |
| 094900 | 6493106 | CAW Oost-Vlaanderen | 208,00 € |
| 098400 | 6493006 | Rato vzw | 5.845,00 € |
| 098900 | 6493104 | Centrum Geestelijke Gezondheidszorg | 1.500,00 € |

Overzicht van de investeringssubsidies

| BItem | AR | Omschrijving | Bedrag |
|--------|---------|---|--------------|
| 040000 | 6640020 | Toegestane investeringssubsidies aan de politiezone | 20.665,84 € |
| 041000 | 6640030 | Toegestane investeringssubsidies aan de brandweerzone | 31.272,21 € |
| 079001 | 6640041 | Toegestane investeringssubs. erediensten O.-L.-Vr.-Hemelvaart | 137.942,27 € |
| 079003 | 6640043 | Toegestane investeringssubsidies erediensten - VPKB | 6.408,00€ |

Lijst van de nominatief toegekende subsidies

| <u>Naam van de vereniging</u> | <u>Bedrag van de toelage</u> |
|---|---|
| 016000/6493599 : Toelagen initiatieven voor ontwikkelingshulp Werkgroep Noord-Zuid Noodhulp | 125,00 EUR 2.500,00 EUR 2.625,00 EUR |
| Totaal : | |
| 071000/6492030 : Toelagen voor feesten, plechtigheden en vaderlandslievende verenigingen Burenfeesten | 600,00 EUR 600,00 EUR |
| Totaal : | |
| 075000/6494050: Toelagen aan jeugdleden Jeugdraad Horebeke | 250,00 EUR 250,00 EUR |
| Totaal : | |
| 088900/6492080 : Toelagen aan het vrij onderwijs Vrije gesubsidieerde basisschool | 32.500,00 EUR 32.500,00 EUR |
| Totaal : | |
| 091100/6492060 : Toelagen aan instellingen voor gehandicapten Dienstverleningscentrum Heilig Hart vzw Oudercomité Centrum Broeder Ebergiste De Bolster | 75,00 EUR 75,00 EUR 150,00 EUR 300,00 EUR |
| Totaal : | |
| 091900/6492090 : Toelagen aan instellingen voor gezinshulp Netwerk Levensinde | 50,00 EUR 50,00 EUR |
| Totaal : | |
| 040000/6490020 : werkingstoelage aan politiezone 041000/6490030 : werkingstoelage hulpverleningszone 079001/6490041 : werkingstoelage O.-L.-Vrouw-Hemelvaart 079003/6490043 : werkingstoelage VPKB 040000/6640020 : investeringssubsidie aan de politiezone 041000/6640030 : investeringssubsidie aan de brandweerzone 079001/6640041 : nvesteringssubs. erediens O.-L.-Vr.-Hemelvaart 079003/6640043 : investeringssubsidie erediens - VPKB | 235.904,56 EUR 72.237,00 EUR 27.699,26 EUR 18.939,00 EUR 20.665,84 EUR 31.272,21 EUR 137.942,27 EUR 6.408,00 EUR |

5.4 Overzicht van de beleidsdomeinen en de beleidsvelden die er deel van uitmaken

| Beleidsdomein | Omschrijving Beleidsdomein | Beleidsveld | Omschrijving Beleidsveld | | |
|---------------|---|-------------|--|------|--|
| ALGBESTUUR | Algemeen bestuur | 0100 | Politieke organen | | |
| | | 0110 | Secretariaat | | |
| | | 0111 | Fiscale en financiële diensten | | |
| | | 0115 | Welzijn op het werk | | |
| | | 0119 | Overige algemene diensten | | |
| | | 0130 | Administratieve dienstverlening | | |
| | | 0190 | Overig algemeen bestuur | | |
| | | ALGFIN | Algemene financiering | 0010 | Algemene overdrachten tussen de verschillende bestuurlijke niveaus |
| | | | | 0020 | Fiscale aangelegenheden |
| 0030 | Financiële aangelegenheden | | | | |
| 0040 | Transacties in verband met de openbare schuld | | | | |
| 0050 | Patrimonium zonder maatschappelijk doel | | | | |
| 0090 | Overige algemene financiering | | | | |
| BIJZOR | Bijstand en Zorg | 0900 | Sociale bijstand | | |
| | | 0901 | Voorschotten | | |
| | | 0903 | Lokale opvanginitiatieven voor asielzoekers | | |
| | | 0909 | Overige verrichtingen inzake sociaal beleid | | |
| | | 0911 | Diensten en voorzieningen voor personen met een handicap | | |
| | | 0919 | Overige activiteiten inzake ziekte en invaliditeit | | |
| | | 0930 | Sociale huisvesting | | |
| | | 0945 | Kinderopvang | | |
| | | 0949 | Overige gezinshulp | | |
| | | 0989 | Overige dienstverlening inzake volksgezondheid | | |
| | | OMGEVING | Omgeving | 0200 | Wegen |
| | | | | 0210 | Openbaar vervoer |
| | | | | 0300 | Ophalen en verwerken van huishoudelijk afval |
| 0309 | Overig afval- en materialenbeheer | | | | |
| 0310 | Beheer van regen- en afvalwater | | | | |
| 0319 | Overig waterbeheer | | | | |
| 0341 | Erosiebestrijding | | | | |
| 0349 | Overige bescherming van biodiversiteit, landschappen en bodem | | | | |
| 0350 | Klimaat en energie | | | | |
| 0390 | Overige milieubescherming | | | | |
| 0470 | Dierenbescherming | | | | |
| 0480 | Bestuurlijke preventie (incl. GAS) | | | | |
| 0500 | Handel en middenstand | | | | |
| 0530 | Land-, tuin- & bosbouw | | | | |
| 0600 | Ruimtelijke planning | | | | |
| 0610 | Gebiedsontwikkeling | | | | |
| 0630 | Watervoorziening | | | | |
| 0640 | Elektriciteitsvoorziening | | | | |
| 0650 | Gasvoorziening | | | | |
| 0670 | Straatverlichting | | | | |
| 0984 | Ontsmetting en openbare reiniging | | | | |
| 0990 | Begraafplaatsen | | | | |
| VEILIGHEID | Veiligheid | | | 0992 | Lijkbezorging |
| | | | | 0400 | Politiediensten |
| | | | | 0410 | Brandweer |
| VRIJWEL | Vrije tijd en Welzijn | | | 0490 | Overige elementen van openbare orde en veiligheid |
| | | | | 0160 | Hulp aan het buitenland |
| | | 0520 | Toerisme - Onthaal en promotie | | |
| | | 0521 | Toerisme - Sectorondersteuning | | |
| | | 0522 | Toerisme - Infrastructuur | | |
| | | 0700 | Musea | | |
| | | 0701 | Cultuurcentrum | | |
| | | 0705 | Gemeenschapscentrum | | |
| | | 0709 | Overige culturele instellingen | | |
| | | 0710 | Feesten en plechtigheden | | |
| | | 0720 | Monumentenzorg | | |
| | | 0729 | Overig beleid inzake het erfgoed | | |
| | | 0739 | Overig kunst- en cultuurbeleid | | |
| | | 0740 | Sportsector- en verenigingsondersteuning | | |
| | | 0742 | Sportinfrastructuur | | |
| | | 0750 | Jeugdsector- en verenigingsondersteuning | | |
| | | 0790 | Erediensten | | |
| | | 0790 | Erediensten | | |
| 0790 | Erediensten | | | | |
| 0889 | Ondersteunende diensten voor het algemeen onderwijsbeleid | | | | |

5.5 Overzicht verbonden entiteiten

Aanverwante besturen:

- Politiezone Brakel
- Hulpverleningszone Vlaamse Ardennen
- Kerkfabriek O.L.V.-Hemelvaart
- Kerkfabriek VPKB

Verbonden entiteiten waarin de gemeente participeert:

- Gemeentelijke Holding (in vereffining)
- Cevi
- EthiasCo cvba
- TMVS dv
- TMVW ov
- Gaselwest
- I.VL.A
- De Lijn
- Sociale HVM Vlaamse Ardennen
- Solva
- Zefier cvba

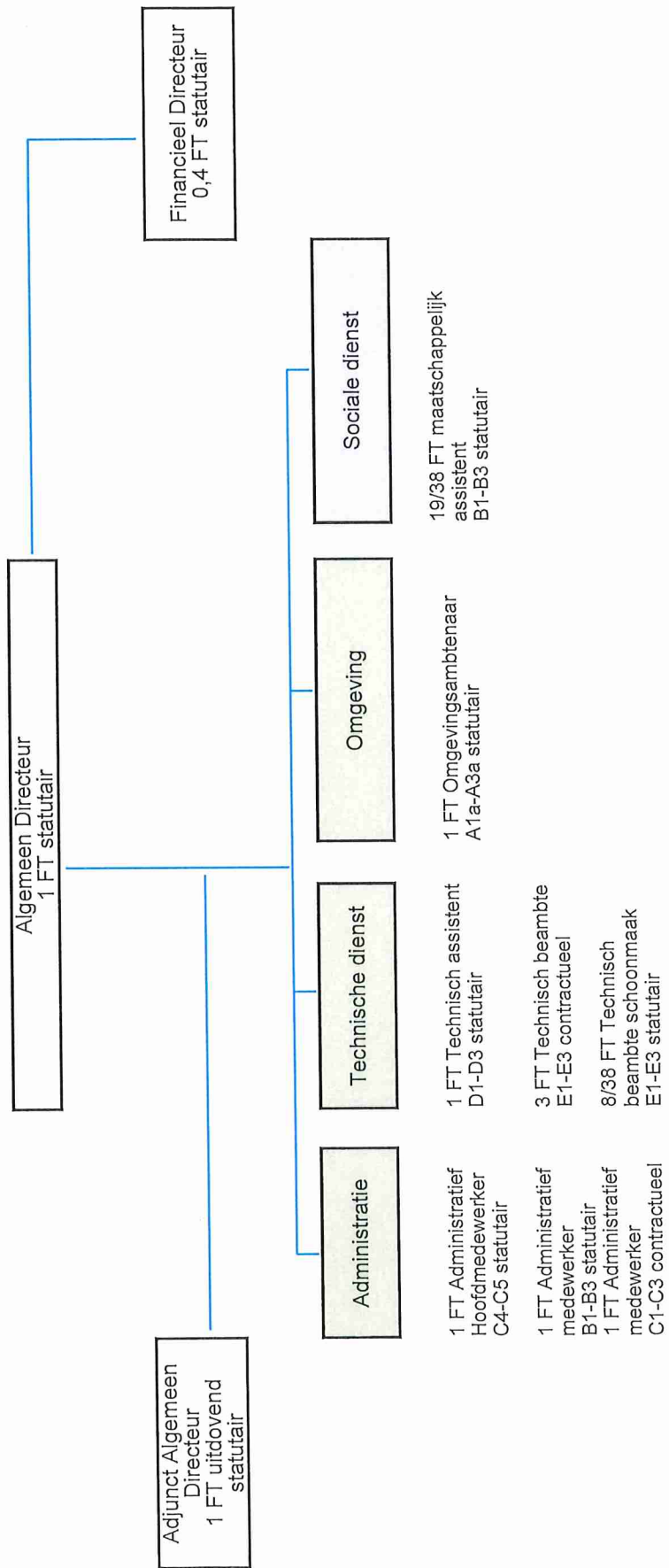
In de jaarrekening wordt een overzicht toegevoegd van de bovenstaande participaties met de daarbij hun kenmerken (aantal en types aandelen, volstort en te volstorten kapitaal,...). Zie de recentste jaarrekening.

5.6 Overzicht van de personeelsinzet waar is van uitgegaan voor de ramingen van de personeelsuitgaven

ORGANOGRAM EN PERSONEELSINZET GEMEENTE EN OCMW HOREBEKE

Gemeente
 Gemeenteraad
 CBS
 Burgemeester

OCMW
 OCMW-raad
 Vast Bureau
 Voorzitter
 Bijzonder Comité voor de Sociale Dienst



5.7 Overzicht van de jaarlijkse opbrengst per soort belasting die het bestuur heft

Fiscaliteit

Overzicht van de jaarlijkse opbrengst van de eigen gemeentelijke belastingen.

| | Rekening 2020 | Rekening 2021 | 2022 | 2023 | 2024 | 2025 |
|---|------------------|------------------|--------------|----------------|----------------|----------------|
| Opcentiemen op de onroerende voorheffing | 378.940,43 € | 414.506,14 € | 409.490,83 € | 455.484,14 € | 464.593,82€ | 473.885,70 € |
| Aanvullende belasting op de personenbelasting | 801.995,53 € | 768.664,75 € | 807.118,83 € | 1.022.128,43 € | 1.063.013,56 € | 1.105.534,11 € |
| Motorrijtuigen | 32.511,33 € | 34.510,80 € | 34.461,48 € | 37.877,99 € | 38.635,54 € | 39.408,26 € |
| Afgifte identiteitsbewijzen/paspoorten/ trouwboekjes/ uittrekfels | 468,00 € | 488,00 € | 850,00 € | 850,00 € | 850,00 € | 850,00 € |
| Ontgraving | 0,00 € | 0,00 € | 250,00 € | 250,00 € | 250,00 € | 250,00 € |
| Difftar/ophaalronde | 52.249,72 € | 54.524,19 € | 55.413,28 € | 54.500,00 € | 54.500,00 € | 54.500,00 € |
| Exploitatie hinderlijke inrichtingen | 198,41 € | 50,00 € | 200,00 € | 200,00 € | 200,00 € | 200,00 € |
| Tweede verblijven | 16.000,00 € | 17.000,00 € | 16.500,00 € | 16.000,00 € | 16.000,00 € | 16.000,00 € |

Overzicht van de evolutie van de aanslagvoeten van de aanvullende belastingen

| | 2020 | 2021 | 2022 | 2023 | 2024 | 2025 |
|--|------|------|------|------|------|------|
| Aanvullende belasting personenbelasting | 7 % | 7 % | 7 % | 7 % | 7 % | 7 % |
| Opcentiemen ontoerende voorheffing | 755 | 755 | 755 | 755 | 755 | 755 |

5.8 Detail van het exploitatiebudget

| Entiteit | Bltem | Omschr. Bltem | Omschr. AR | U/O | 2022 | 2023 | 2024 | 2025 |
|----------|---------|--|--|-----------|------------|--------------|--------------|--------------|
| GEMEENTE | 001000 | Algemene overdrachten tussen de verschillende bestuurlijke niveaus | Gemeentefonds - basisdotatie | Ontvangst | 451.362,00 | 467.145,00 | 483.478,00 | 500.400,00 |
| | 7400000 | | | | | | | |
| | 7400100 | | Gemeentefonds - aanvullende dotaties | Ontvangst | 38.126,50 | 38.126,50 | 38.126,50 | 38.126,50 |
| | 7401020 | | Extra middelen personeel en energie | Ontvangst | 0,00 | 17.538,00 | 23.136,00 | 27.800,00 |
| | 7402015 | | Vlaams compensatiefonds | Ontvangst | 11.752,00 | 11.058,00 | 8.591,00 | 7.378,00 |
| | 7402020 | | Compensatie OV energiezuimige woningen | Ontvangst | 4.250,00 | 4.250,00 | 4.250,00 | 4.250,00 |
| | 7402030 | | Subsidie open ruimte | Ontvangst | 63.774,00 | 66.006,00 | 68.316,00 | 70.708,00 |
| | 7402040 | | Bijdrage gesubsidieerde contractuelen | Ontvangst | 45.388,78 | 45.388,78 | 45.388,78 | 45.388,78 |
| 002000 | 6139000 | Fiscale aangelegenheden | Administratieve kosten inning personenbelasting | Uitgave | 7.691,98 | 10.097,08 | 10.500,96 | 10.921,00 |
| | 7300000 | | Opcentiemen op de onroerende voorheffing | Ontvangst | 409.490,83 | 455.484,14 | 464.593,82 | 473.885,70 |
| | 7301000 | | Aanvullende belasting op de personenbelasting | Ontvangst | 807.118,83 | 1.022.128,43 | 1.063.013,56 | 1.105.534,11 |
| | 7302000 | | Motorrijtuigen | Ontvangst | 34.461,48 | 37.877,99 | 38.635,54 | 39.408,26 |
| | 7315000 | | Afgifte identiteitsbewijzen/paspoorten/trouwboekjes/ uittrek | Ontvangst | 850,00 | 850,00 | 850,00 | 850,00 |
| | 7331400 | | Ontgraving | Ontvangst | 250,00 | 250,00 | 250,00 | 250,00 |
| | 7332200 | | Diftar/ophaalronde | Ontvangst | 55.413,28 | 54.500,00 | 54.500,00 | 54.500,00 |
| | 7340100 | | Exploitatie hinderlijke inrichtingen | Ontvangst | 200,00 | 200,00 | 200,00 | 200,00 |
| | 7377000 | | Tweede verblijven | Ontvangst | 16.500,00 | 16.000,00 | 16.000,00 | 16.000,00 |
| 003000 | 6400020 | Financiële aangelegenheden | Roerende voorheffing | Uitgave | 2.250,00 | 2.250,00 | 2.250,00 | 2.250,00 |
| | 6420000 | | Minderwaarde op realisatie van operationele vorderingen | Uitgave | 100,00 | 100,00 | 100,00 | 100,00 |
| | 6570010 | | Debetintresten bankrekeningen | Uitgave | 50,00 | 50,00 | 50,00 | 50,00 |
| | 6570020 | | Verwijlintresten | Uitgave | 101,92 | 50,00 | 50,00 | 50,00 |
| | 6570030 | | Administratieve kosten voor het financieel beheer | Uitgave | 50,00 | 50,00 | 50,00 | 50,00 |
| | 7450020 | | Betalingsverschillen | Ontvangst | 5,00 | 5,00 | 5,00 | 5,00 |
| | 7510020 | | Opbrengsten termijn- en spaarrekeningen | Ontvangst | 7.500,00 | 7.500,00 | 7.500,00 | 7.500,00 |
| 004000 | 6500000 | Transacties in verband met de openbare schuld | Rente, commissies en kosten verbonden aan schulden | Uitgave | 164,00 | 311,00 | 391,00 | 429,00 |
| 009000 | 7501020 | Overige algemene financiering | Dividenden - Eandis/Zefier (vroegere Figga) | Ontvangst | 5.169,94 | 5.169,94 | 5.169,94 | 5.169,94 |
| 010000 | 6120020 | Politieke organen | Burgerlijke aansprakelijkheid - lichamelijke ongevallen | Uitgave | 625,00 | 625,00 | 625,00 | 625,00 |
| | 6139999 | | Anderen erelonen en vergoedingen voor prestaties van derden | Uitgave | 125,00 | 125,00 | 125,00 | 125,00 |
| | 6140060 | | Communicatie- en internetkosten | Uitgave | 3.750,00 | 3.750,00 | 3.750,00 | 3.750,00 |
| | 6150080 | | Opleidingskosten politiek personeel | Uitgave | 300,00 | 300,00 | 300,00 | 300,00 |
| | 6151010 | | Representatie-, onthaal- en receptiekosten | Uitgave | 2.500,00 | 12.500,00 | 12.500,00 | 12.500,00 |
| | 6200000 | | Bezoldigingen en rechtstreekse sociale voordelen - politiek | Uitgave | 93.463,50 | 101.814,79 | 105.887,38 | 110.122,88 |
| | 6200100 | | Vakantiegeld - politiek personeel | Uitgave | 6.930,30 | 7.651,49 | 7.957,55 | 8.275,85 |
| | 6200200 | | Eindejaarstoelage - politiek personeel | Uitgave | 7.474,23 | 7.832,31 | 8.145,60 | 8.471,43 |
| | 6200400 | | Presentiegelden - politiek personeel | Uitgave | 10.500,00 | 10.500,00 | 10.500,00 | 10.500,00 |
| | 6230020 | | Dienstverplaatsingen, reis- en verblijfskosten voor het pers | Uitgave | 1.150,00 | 1.150,00 | 1.150,00 | 1.150,00 |
| | 6232000 | | Arbeidsongevallenverzekering | Uitgave | 984,26 | 715,00 | 742,00 | 772,00 |
| | 6240000 | | Pensioenen politiek personeel | Uitgave | 68.682,29 | 74.819,19 | 77.811,96 | 80.924,44 |
| | 7440000 | | Inhouding pensioenen | Ontvangst | 6.997,97 | 7.277,89 | 7.569,00 | 7.871,77 |

| Entiteit | Bitem | Omschr. Bitem | Rekening | Omschr. AR | U/O | 2022 | 2023 | 2024 | 2025 |
|----------|--------|--------------------------------|----------|--|-----------|------------|------------|------------|------------|
| | 011000 | Secretariaat | 6139999 | Andere erelonen en vergoedingen voor prestaties van derden | Uitgave | 60,00 | 60,00 | 60,00 | 60,00 |
| | | | 6150060 | Lidmaatschappen | Uitgave | 420,00 | 450,00 | 450,00 | 450,00 |
| | | | 6150090 | Opleidingskosten personeel | Uitgave | 750,00 | 750,00 | 750,00 | 750,00 |
| | | | 6201000 | Bezoldigingen en rechtstreekse sociale voordelen - vastbenoe | Uitgave | 240.052,24 | 261.453,38 | 168.368,20 | 175.103,00 |
| | | | 6201100 | Vakantiegeld - vastbenoemd personeel | Uitgave | 17.796,53 | 19.648,49 | 20.434,43 | 13.159,17 |
| | | | 6201200 | Eindejaars toeleg - vastbenoemd personeel | Uitgave | 12.888,75 | 13.693,29 | 7.901,29 | 7.980,30 |
| | | | 6211000 | Werkgeversbijdragen wettelijke verzekeringen - vastbenoemd | Uitgave | 115.811,74 | 128.922,44 | 83.043,69 | 86.365,44 |
| | | | 6230010 | Kosten voor verplaatsingen van en naar het werk | Uitgave | 200,00 | 200,00 | 200,00 | 200,00 |
| | | | 6230020 | Dienstverplaatsingen, reis- en verblijfskosten voor het pers | Uitgave | 250,00 | 250,00 | 250,00 | 250,00 |
| | | | 6231000 | Bijdragen aan arbeidsgeneeskundige dienst | Uitgave | 328,65 | 350,00 | 350,00 | 350,00 |
| | | | 6231010 | Bijdragen aan de gemeentelijke sociale dienst | Uitgave | 765,00 | 803,82 | 678,00 | 705,00 |
| | | | 6231020 | Vakbondspremies | Uitgave | 150,00 | 150,00 | 100,00 | 100,00 |
| | | | 6231030 | Maaltijdcheques | Uitgave | 5.640,00 | 5.640,00 | 3.680,00 | 3.680,00 |
| | | | 6231035 | Ecocheques | Uitgave | 750,00 | 750,00 | 500,00 | 500,00 |
| | | | 6232000 | Arbeidsongevallenverzekering | Uitgave | 1.595,15 | 1.660,00 | 1.000,00 | 1.000,00 |
| | | | 6232100 | Hospitalisatieverzekering - vastbenoemd personeel | Uitgave | 1.078,44 | 1.078,44 | 1.078,44 | 1.078,44 |
| | | | 7000000 | Administratieve ontvangsten | Ontvangst | 3.250,00 | 3.250,00 | 3.250,00 | 3.250,00 |
| | | | 7470000 | Werknemersinhouding maaltijdcheques | Ontvangst | 686,00 | 686,00 | 500,00 | 500,00 |
| | 011100 | Fiscale en financiële diensten | 6140050 | Procedure- en vervolgingskosten | Uitgave | 500,00 | 500,00 | 500,00 | 500,00 |
| | | | 6150060 | Lidmaatschappen | Uitgave | 490,00 | 495,00 | 500,00 | 505,00 |
| | | | 6201000 | Bezoldigingen en rechtstreekse sociale voordelen - vastbenoe | Uitgave | 16.676,51 | 18.166,63 | 18.892,98 | 19.648,70 |
| | | | 6201100 | Vakantiegeld - vastbenoemd personeel | Uitgave | 1.236,56 | 1.365,24 | 1.419,85 | 1.476,64 |
| | | | 6201200 | Eindejaars toeleg - vastbenoemd personeel | Uitgave | 884,23 | 939,92 | 977,51 | 1.016,62 |
| | | | 6211000 | Werkgeversbijdragen wettelijke verzekeringen - vastbenoemd | Uitgave | 8.047,49 | 8.956,72 | 9.314,98 | 9.687,58 |
| | | | 6231000 | Bijdragen aan arbeidsgeneeskundige dienst | Uitgave | 109,55 | 120,00 | 120,00 | 120,00 |
| | | | 6231020 | Vakbondspremies | Uitgave | 50,00 | 50,00 | 50,00 | 50,00 |
| | | | 6231030 | Maaltijdcheques | Uitgave | 256,00 | 368,00 | 368,00 | 368,00 |
| | | | 6231035 | Ecocheques | Uitgave | 50,00 | 50,00 | 50,00 | 50,00 |
| | | | 6232000 | Arbeidsongevallenverzekering | Uitgave | 110,76 | 117,00 | 123,00 | 127,00 |
| | | | 6570030 | Administratieve kosten voor het financieel beheer | Uitgave | 50,00 | 50,00 | 50,00 | 50,00 |
| | | | 7000010 | Terugvordering van procedurekosten | Ontvangst | 100,00 | 100,00 | 100,00 | 100,00 |
| | | | 7470000 | Werknemersinhouding maaltijdcheques | Ontvangst | 34,88 | 50,14 | 50,14 | 50,14 |
| | | | 6100001 | Huur loods | Uitgave | 0,00 | 10.000,00 | 10.000,00 | 10.000,00 |
| | 011900 | Overige algemene diensten | 6103000 | Onderhoud en herstellingen van gebouwen | Uitgave | 1.500,00 | 1.000,00 | 1.000,00 | 1.000,00 |
| | | | 6103010 | Prestaties van derden voor onderhoud en herstellingen van ge | Uitgave | 6.500,00 | 6.500,00 | 6.500,00 | 6.500,00 |
| | | | 6110000 | Elektriciteit | Uitgave | 5.550,00 | 5.750,00 | 5.750,00 | 5.750,00 |
| | | | 6111000 | Gas | Uitgave | 3.000,00 | 10.000,00 | 10.000,00 | 10.000,00 |
| | | | 6113000 | Water | Uitgave | 600,00 | 800,00 | 800,00 | 800,00 |
| | | | 6120010 | Brandverzekering | Uitgave | 867,75 | 950,00 | 950,00 | 950,00 |
| | | | 6120020 | Burgerlijke aansprakelijkheid - lichamelijke ongevallen | Uitgave | 3.650,00 | 3.750,00 | 3.250,00 | 3.300,00 |

| Entiteit | Bltem | Omschr. Bitem | Omschr. AR | U/O | 2022 | 2023 | 2024 | 2025 |
|----------|---------|--|------------|---------|-----------|-----------|-----------|-----------|
| | 6120030 | Rekening | Omschr. AR | U/O | 2022 | 2023 | 2024 | 2025 |
| | 6120030 | Verzekering van voertuigen | | Uitgave | 2.737,20 | 2.800,00 | 2.800,00 | 2.800,00 |
| | 6130010 | Erelonen en vergoedingen - juridische dienstverleners | | Uitgave | 800,00 | 800,00 | 800,00 | 800,00 |
| | 6130030 | Erelonen en vergoedingen - architecten-, ontwerp- en studieb | | Uitgave | 1.500,00 | 1.500,00 | 1.500,00 | 1.500,00 |
| | 6130040 | Erelonen en vergoedingen - adviesbureaus | | Uitgave | 3.500,00 | 3.500,00 | 3.500,00 | 3.500,00 |
| | 6130060 | Erelonen en vergoedingen - cultuur, toerisme en feestelijke | | Uitgave | 75,00 | 75,00 | 75,00 | 75,00 |
| | 6130110 | Erelonen en vergoedingen - sociaal secretariaat | | Uitgave | 5.500,00 | 5.500,00 | 5.500,00 | 5.500,00 |
| | 6130140 | Erelonen en vergoedingen - Auteursrechten ed. | | Uitgave | 75,00 | 75,00 | 75,00 | 75,00 |
| | 6138003 | Vergoeding provinciaal informatieveiligheidsconsulent | | Uitgave | 9.025,00 | 10.000,00 | 10.200,00 | 10.400,00 |
| | 6138006 | Vergoeding GID PBW | | Uitgave | 2.000,00 | 2.000,00 | 2.000,00 | 2.000,00 |
| | 6139999 | Andere erelonen en vergoedingen voor prestaties van derden | | Uitgave | 11.445,00 | 11.500,00 | 8.000,00 | 7.500,00 |
| | 6140010 | Papier, administratief drukwerk en kopieerkosten | | Uitgave | 500,00 | 500,00 | 500,00 | 500,00 |
| | 6140020 | Kantoorbenodigdheden | | Uitgave | 3.000,00 | 2.500,00 | 2.500,00 | 2.500,00 |
| | 6140030 | Documentatie en abonnements | | Uitgave | 1.300,00 | 1.600,00 | 1.600,00 | 1.600,00 |
| | 6140040 | Frankeringskosten | | Uitgave | 1.600,00 | 1.600,00 | 1.600,00 | 1.600,00 |
| | 6140060 | Communicatie- en internetkosten | | Uitgave | 17.000,00 | 16.500,00 | 16.500,00 | 16.500,00 |
| | 6140100 | Onderhoudscontracten kantoormaterieel | | Uitgave | 800,00 | 1.000,00 | 1.000,00 | 1.000,00 |
| | 6141010 | Aankoop klein ICT- en softwaremateriaal | | Uitgave | 2.000,00 | 1.000,00 | 1.000,00 | 1.000,00 |
| | 6141060 | Onderhoudscontracten software | | Uitgave | 25.500,00 | 26.000,00 | 26.500,00 | 27.000,00 |
| | 6141999 | Overige kleine ICT-kosten | | Uitgave | 5.750,00 | 3.500,00 | 3.500,00 | 3.500,00 |
| | 6150010 | Aankoop klein materieel | | Uitgave | 2.500,00 | 0,00 | 0,00 | 0,00 |
| | 6150060 | Lidmaatschappen | | Uitgave | 2.651,00 | 2.660,00 | 2.670,00 | 2.680,00 |
| | 6150090 | Opleidingskosten personeel | | Uitgave | 2.500,00 | 1.000,00 | 1.000,00 | 1.000,00 |
| | 6150100 | Kosten werkkleding | | Uitgave | 8.250,00 | 1.500,00 | 1.500,00 | 1.500,00 |
| | 6152010 | Aankoop klein technisch materieel | | Uitgave | 8.250,00 | 5.000,00 | 5.000,00 | 5.000,00 |
| | 6152020 | Huur technische materieel | | Uitgave | 10.000,00 | 9.000,00 | 9.000,00 | 9.000,00 |
| | 6152030 | Onderhoud en herstelling technisch materieel | | Uitgave | 1.000,00 | 1.000,00 | 1.000,00 | 1.000,00 |
| | 6159999 | Overige exploitatiekosten | | Uitgave | 10.000,00 | 9.000,00 | 9.000,00 | 9.000,00 |
| | 6160010 | Aankoop benodigdheden voor rollend materieel | | Uitgave | 250,00 | 250,00 | 250,00 | 250,00 |
| | 6160030 | Olief en brandstof voor rollend materieel | | Uitgave | 3.800,00 | 3.800,00 | 3.800,00 | 3.800,00 |
| | 6160050 | Onderhoud en herstelling van rollend materieel | | Uitgave | 1.600,00 | 1.600,00 | 1.600,00 | 1.600,00 |
| | 6169999 | Overige kosten rollend materieel | | Uitgave | 250,00 | 250,00 | 250,00 | 250,00 |
| | 6201000 | Bezoldigingen en rechtstreekse sociale voordelen - vastbenoe | | Uitgave | 42.013,42 | 45.865,95 | 47.700,59 | 49.608,61 |
| | 6201100 | Vakantiegeld - vastbenoemd personeel | | Uitgave | 3.115,30 | 3.439,49 | 3.577,07 | 3.720,15 |
| | 6201200 | Eindejaarsloelae - vastbenoemd personeel | | Uitgave | 3.174,81 | 3.337,77 | 3.471,28 | 3.610,13 |
| | 6202000 | Bezoldigingen en rechtstreekse sociale voordelen - contractu | | Uitgave | 80.374,52 | 90.990,20 | 94.629,81 | 98.415,00 |
| | 6202100 | Vakantiegeld - contractuelen | | Uitgave | 5.925,46 | 6.598,08 | 6.862,00 | 7.136,48 |
| | 6202200 | Eindejaarsloelae - contractuelen | | Uitgave | 6.806,68 | 7.458,26 | 7.756,59 | 8.066,85 |
| | 6202300 | Vergoedingen - contractuelen | | Uitgave | 0,00 | 0,00 | 0,00 | 19.335,63 |
| | 6211000 | Werkgeversbijdragen wettelijke verzekeringen - vastbenoemd | | Uitgave | 22.143,47 | 22.463,21 | 23.361,74 | 24.296,21 |
| | 6212000 | Werkgeversbijdragen wettelijke verzekeringen - contractuelen | | Uitgave | 25.004,65 | 28.402,43 | 29.538,52 | 30.720,06 |

| Entiteit | Bitem | Omschr. Bitem | Omschr. AR | U/O | 2022 | 2023 | 2024 | 2025 |
|----------|-------|---------------------------------|------------|-----------|-----------|-----------|-----------|-----------|
| | | | Rekening | | | | | |
| | | | 6222000 | Uitgave | 2.830,69 | 3.219,34 | 3.348,11 | 3.482,04 |
| | | | | | | | | |
| | | | 6230010 | Uitgave | 100,00 | 100,00 | 100,00 | 100,00 |
| | | | 6231000 | Uitgave | 438,20 | 530,00 | 530,00 | 530,00 |
| | | | 6231020 | Uitgave | 232,75 | 250,00 | 250,00 | 250,00 |
| | | | 6231030 | Uitgave | 7.680,00 | 7.680,00 | 7.680,00 | 7.680,00 |
| | | | 6231035 | Uitgave | 969,50 | 1.052,50 | 1.052,50 | 1.052,50 |
| | | | 6232000 | Uitgave | 3.371,50 | 3.100,00 | 3.224,00 | 3.353,00 |
| | | | 6232100 | Uitgave | 1.857,94 | 1.857,94 | 1.857,94 | 1.857,94 |
| | | | 6232110 | Uitgave | 1.547,55 | 1.693,02 | 1.693,02 | 2.060,65 |
| | | | 7470000 | Ontvangst | 1.046,40 | 1.046,40 | 1.046,40 | 1.046,40 |
| | | | 7479999 | Ontvangst | 50,00 | 50,00 | 50,00 | 50,00 |
| | | | 6040010 | Uitgave | 2.800,00 | 2.500,00 | 2.500,00 | 2.500,00 |
| 013000 | | Administratieve dienstverlening | | | | | | |
| | | | 6040020 | Uitgave | 7.800,00 | 3.000,00 | 3.000,00 | 3.000,00 |
| | | | 6040030 | Uitgave | 3.000,00 | 3.000,00 | 3.000,00 | 3.000,00 |
| | | | 6139999 | Uitgave | 300,00 | 300,00 | 300,00 | 300,00 |
| | | | 6150060 | Uitgave | 55,00 | 55,00 | 55,00 | 55,00 |
| | | | 6201000 | Uitgave | 39.649,32 | 43.354,93 | 45.089,12 | 46.892,69 |
| | | | 6201100 | Uitgave | 245,91 | 3.258,17 | 3.388,49 | 3.524,04 |
| | | | 6201200 | Uitgave | 2.810,80 | 2.956,50 | 3.074,76 | 3.197,75 |
| | | | 6202100 | Uitgave | 2.253,88 | 0,00 | 0,00 | 0,00 |
| | | | 6211000 | Uitgave | 19.742,39 | 21.451,16 | 22.309,21 | 23.201,57 |
| | | | 6231000 | Uitgave | 110,00 | 115,00 | 120,00 | 125,00 |
| | | | 6231020 | Uitgave | 46,55 | 50,00 | 50,00 | 50,00 |
| | | | 6231030 | Uitgave | 1.880,00 | 1.880,00 | 1.880,00 | 1.880,00 |
| | | | 6231035 | Uitgave | 250,00 | 250,00 | 250,00 | 250,00 |
| | | | 6232000 | Uitgave | 232,03 | 272,00 | 282,00 | 294,00 |
| | | | 6232100 | Uitgave | 149,47 | 149,47 | 149,47 | 149,47 |
| | | | 7000999 | Ontvangst | 300,00 | 225,00 | 225,00 | 225,00 |
| | | | 7040010 | Ontvangst | 2.800,00 | 2.500,00 | 2.500,00 | 2.500,00 |
| | | | 7040020 | Ontvangst | 7.800,00 | 3.000,00 | 3.000,00 | 3.000,00 |
| | | | 7040030 | Ontvangst | 3.000,00 | 3.000,00 | 3.000,00 | 3.000,00 |
| | | | 7470000 | Ontvangst | 256,15 | 256,15 | 256,15 | 256,15 |
| 016000 | | Hulp aan het buitenland | 64933599 | Uitgave | 2.625,00 | 2.625,00 | 2.625,00 | 2.625,00 |
| 019000 | | Overig algemeen bestuur | 6110000 | Uitgave | 180,00 | 275,00 | 275,00 | 275,00 |
| | | | 6113000 | Uitgave | 120,00 | 250,00 | 250,00 | 250,00 |
| | | | 6120010 | Uitgave | 312,30 | 325,00 | 350,00 | 375,00 |
| | | | 6139999 | Uitgave | 1.500,00 | 1.500,00 | 4.500,00 | 1.500,00 |
| | | | 7501050 | Ontvangst | 449,23 | 450,00 | 450,00 | 450,00 |

| Entiteit | Bitem | Omschr. Bitem | Omschr. AR | U/O | 2022 | 2023 | 2024 | 2025 |
|----------|--------|--|------------|-----------|------------|------------|------------|------------|
| | 020000 | Wegen | | | | | | |
| | | | Rekening | | | | | |
| | | | 6103200 | Uitgave | 6.000,00 | 6.000,00 | 6.000,00 | 6.000,00 |
| | | | 6103210 | Uitgave | 40.000,00 | 25.000,00 | 25.000,00 | 25.000,00 |
| | | | 6103230 | Uitgave | 21.500,00 | 21.500,00 | 21.500,00 | 21.500,00 |
| | | | 6103255 | Uitgave | 12.000,00 | 12.000,00 | 12.000,00 | 12.000,00 |
| | | | 6130030 | Uitgave | 5.000,00 | 5.000,00 | 5.000,00 | 5.000,00 |
| | | | 6130120 | Uitgave | 75,00 | 75,00 | 75,00 | 75,00 |
| | | | 6139999 | Uitgave | 6.000,00 | 4.000,00 | 4.000,00 | 4.000,00 |
| | | | 6152010 | Uitgave | 10.500,00 | 6.500,00 | 6.500,00 | 6.500,00 |
| | | | 7000040 | Ontvangst | 5.292,77 | 5.847,14 | 5.847,14 | 5.847,14 |
| | | | 7450010 | Ontvangst | 250,00 | 250,00 | 250,00 | 250,00 |
| | | | 7469999 | Ontvangst | 50,00 | 50,00 | 50,00 | 50,00 |
| | | | 6103010 | Uitgave | 1.500,00 | 1.500,00 | 1.500,00 | 1.500,00 |
| | 021000 | Openbaar vervoer | | | | | | |
| | | | 6490050 | Uitgave | 8,00 | 7,00 | 5,00 | 4,00 |
| | 030000 | Ophalen en verwerken van huishoudelijk afval | | | | | | |
| | | | 6041080 | Uitgave | 0,00 | 350,00 | 350,00 | 350,00 |
| | | | 6041081 | Uitgave | 2.018,15 | 2.500,00 | 2.500,00 | 2.500,00 |
| | | | 6130130 | Uitgave | 65.000,00 | 65.000,00 | 65.000,00 | 65.000,00 |
| | | | 6140040 | Uitgave | 1.000,00 | 1.000,00 | 1.000,00 | 1.000,00 |
| | | | 6493901 | Uitgave | 8.355,28 | 5.957,39 | 6.000,00 | 6.000,00 |
| | | | 7041040 | Ontvangst | 325,00 | 300,00 | 300,00 | 300,00 |
| | | | 7041050 | Ontvangst | 1.100,00 | 1.100,00 | 1.100,00 | 1.100,00 |
| | | | 6130130 | Uitgave | 650,00 | 650,00 | 650,00 | 650,00 |
| | 030900 | Overig afval- en materialenbeheer | | | | | | |
| | | | 6159999 | Uitgave | 600,00 | 600,00 | 600,00 | 600,00 |
| | | | 6493105 | Uitgave | 71.520,00 | 80.000,00 | 80.000,00 | 80.000,00 |
| | 031000 | Beheer van regen- en afvalwater | | | | | | |
| | | | 6103310 | Uitgave | 1.000,00 | 1.000,00 | 1.000,00 | 1.000,00 |
| | 031900 | Overig waterbeheer | | | | | | |
| | | | 6103500 | Uitgave | 1.450,00 | 500,00 | 500,00 | 500,00 |
| | | | 6103510 | Uitgave | 1.000,00 | 1.000,00 | 1.000,00 | 1.000,00 |
| | 034100 | Erosiebestrijding | | | | | | |
| | 035000 | Klimaat en energie | | | | | | |
| | | | 6138001 | Uitgave | 8.477,26 | 10.000,00 | 10.000,00 | 10.000,00 |
| | | | 6130030 | Uitgave | 4.738,00 | 4.000,00 | 4.000,00 | 4.000,00 |
| | 039000 | Overige milieubescherming | | | | | | |
| | | | 6138005 | Uitgave | 17.000,00 | 17.000,00 | 17.000,00 | 17.000,00 |
| | | | 6150015 | Uitgave | 600,00 | 600,00 | 600,00 | 600,00 |
| | | | 7405025 | Ontvangst | 6.795,49 | 2.403,00 | 0,00 | 0,00 |
| | | | 6139999 | Uitgave | 50,00 | 50,00 | 50,00 | 50,00 |
| | | | 6159999 | Uitgave | 50,00 | 50,00 | 50,00 | 50,00 |
| | | | 6492999 | Uitgave | 720,00 | 750,00 | 750,00 | 750,00 |
| | 040000 | Politiediensten | | | | | | |
| | | | 6493003 | Uitgave | 748,14 | 760,00 | 760,00 | 760,00 |
| | | | 6490020 | Uitgave | 235.668,88 | 235.904,56 | 306.675,92 | 311.582,74 |

| Entiteit | Bltem | Omschr. Bltem | Rekening | Omschr. AR | U/O | 2022 | 2023 | 2024 | 2025 |
|----------|---------|---|----------|--|-----------|-----------|-----------|-----------|-----------|
| | 041000 | Brandweer | 6490030 | Toegestane werkingssubsidies aan de brandweerrzone | Uitgave | 68.471,00 | 72.237,00 | 80.183,00 | 84.192,00 |
| | 047000 | Dierenbescherming | 6150060 | Lidmaatschappen | Uitgave | 731,45 | 740,00 | 740,00 | 740,00 |
| | 048000 | Bestuurlijke preventie (incl. GAS) | 6138007 | Handhavingsmedewerker | Uitgave | 250,00 | 250,00 | 250,00 | 250,00 |
| | | | 6139999 | Andere erelonen en vergoedingen voor prestaties van derden | Uitgave | 2.500,00 | 5.000,00 | 5.000,00 | 5.000,00 |
| | 049000 | Overige elementen van openbare orde en veiligheid | 6110000 | Elektriciteit | Uitgave | 1.300,00 | 850,00 | 850,00 | 850,00 |
| | | | 6138002 | Vergoeding provinciale noodplanningsambtenaar | Uitgave | 550,00 | 550,00 | 550,00 | 550,00 |
| | | | 6139999 | Andere erelonen en vergoedingen voor prestaties van derden | Uitgave | 250,00 | 250,00 | 250,00 | 250,00 |
| | | | 6140060 | Communicatie- en internetkosten | Uitgave | 1.650,00 | 1.750,00 | 1.750,00 | 1.750,00 |
| | | | 6152010 | Aankoop klein technisch materieel | Uitgave | 750,00 | 500,00 | 500,00 | 500,00 |
| | | | 6493103 | MEDOV | Uitgave | 65,00 | 65,00 | 65,00 | 65,00 |
| | 050000 | Handel en middenstand | 6139999 | Andere erelonen en vergoedingen voor prestaties van derden | Uitgave | 4.800,00 | 5.000,00 | 5.000,00 | 5.000,00 |
| | 052000 | Toerisme - Onthaal en promotie | 7000050 | Verkoop geschenkenbon | Ontvangst | 500,00 | 500,00 | 500,00 | 500,00 |
| | | | 6139999 | Andere erelonen en vergoedingen voor prestaties van derden | Uitgave | 1.000,00 | 1.000,00 | 1.000,00 | 1.000,00 |
| | 052100 | Toerisme - Sectorondersteuning | 6040000 | Aankopen folders en brochures | Uitgave | 200,00 | 200,00 | 200,00 | 200,00 |
| | | | 6493000 | Toerisme Vlaamse Ardennen | Uitgave | 816,00 | 850,00 | 850,00 | 850,00 |
| | | | 6493002 | Toerisme Provincie Oost-Vlaanderen | Uitgave | 55,39 | 60,00 | 60,00 | 60,00 |
| | | | 7040000 | Verkoop van folders en brochures | Ontvangst | 15,00 | 15,00 | 15,00 | 15,00 |
| | 053000 | Land-, tuin- en bosbouw | 6150060 | Lidmaatschappen | Uitgave | 250,00 | 250,00 | 250,00 | 250,00 |
| | 060000 | Ruimtelijke planning | 6139999 | Andere erelonen en vergoedingen voor prestaties van derden | Uitgave | 27,83 | 50,00 | 50,00 | 50,00 |
| | | | 6141060 | Onderhoudscontracten software | Uitgave | 87,98 | 1.000,00 | 1.000,00 | 1.000,00 |
| | | | 6141999 | Overige kleine ICT-kosten | Uitgave | 750,00 | 750,00 | 750,00 | 750,00 |
| | | | 6150090 | Opleidingskosten personeel | Uitgave | 500,00 | 1.000,00 | 1.000,00 | 1.000,00 |
| | | | 6201000 | Bezoldigingen en rechtstreekse sociale voordelen - vastbenoe | Uitgave | 37.989,19 | 58.248,63 | 60.578,57 | 63.001,72 |
| | | | 6201100 | Vakantiegeld - vastbenoemd personeel | Uitgave | 0,00 | 3.064,21 | 3.925,80 | 3.965,06 |
| | | | 6201200 | Eindejaarstoelage - vastbenoemd personeel | Uitgave | 1.989,58 | 3.503,30 | 3.643,43 | 3.789,17 |
| | | | 6211000 | Werkgeversbijdragen wettelijke verzekeringen - vastbenoemd | Uitgave | 18.813,04 | 28.770,45 | 29.921,27 | 31.118,12 |
| | | | 6230010 | Kosten voor verplaatsingen van en naar het werk | Uitgave | 600,00 | 800,00 | 800,00 | 800,00 |
| | | | 6230020 | Dienstverplaatsingen, reis- en verblijfskosten voor het pers | Uitgave | 150,00 | 150,00 | 150,00 | 150,00 |
| | | | 6231000 | Bijdragen aan arbeidsgeneeskundige dienst | Uitgave | 0,00 | 110,00 | 110,00 | 110,00 |
| | | | 6231030 | Maaltijdcheques | Uitgave | 1.296,00 | 1.880,00 | 1.880,00 | 1.880,00 |
| | | | 6231035 | Ecocheques | Uitgave | 115,00 | 250,00 | 250,00 | 250,00 |
| | | | 6232000 | Arbeidsongevallenverzekering | Uitgave | 250,00 | 260,00 | 270,00 | 280,00 |
| | | | 6232100 | Hospitalisatieverzekering - vastbenoemd personeel | Uitgave | 112,05 | 149,47 | 149,47 | 149,47 |
| | 6493007 | Intergecoro Brakel-Horebeke | | | Uitgave | 2.500,00 | 2.500,00 | 2.500,00 | 2.500,00 |
| | 7470000 | Werknemersinhouding maaltijdcheques | | | Ontvangst | 176,58 | 256,15 | 256,15 | 256,15 |
| | 061000 | Gebiedsontwikkeling | 6150060 | Lidmaatschappen | Uitgave | 515,00 | 515,00 | 515,00 | 515,00 |

| Entiteit | Bitem | Omschr. Bitem | Rekening | Omschr. AR | U/O | 2022 | 2023 | 2024 | 2025 |
|----------|---------|--|----------|--|-----------|-----------|-----------|-----------|-----------|
| | 6493107 | Omgevingscontract | 6493107 | Omgevingscontract | Uitgave | 1.500,00 | 1.500,00 | 1.500,00 | 1.500,00 |
| | 7450015 | Structurele kostenvergoedingen drinkwaterdistributie | 7450015 | Structurele kostenvergoedingen drinkwaterdistributie | Ontvangst | 35.518,48 | 35.518,48 | 35.518,48 | 35.518,48 |
| | 7501010 | Dividenden - TMVV | 7501010 | Dividenden - TMVV | Ontvangst | 0,00 | 0,00 | 0,00 | 0,00 |
| | 7069999 | Andere opbrengsten uit concessie en verleende rechten | 7069999 | Andere opbrengsten uit concessie en verleende rechten | Ontvangst | 5,73 | 6,00 | 6,00 | 6,00 |
| | 7501040 | Dividenden - Gaselwest | 7501040 | Dividenden - Gaselwest | Ontvangst | 38.200,41 | 32.957,43 | 32.957,43 | 32.957,43 |
| | 7501040 | Dividenden - Gaselwest | 7501040 | Dividenden - Gaselwest | Ontvangst | 1.368,62 | 1.286,04 | 1.286,04 | 1.286,04 |
| | 6110000 | Elektriciteit | 6110000 | Elektriciteit | Uitgave | 43.000,00 | 46.000,00 | 46.000,00 | 46.000,00 |
| | 7450016 | Netto opbrengst openbare verlichting | 7450016 | Netto opbrengst openbare verlichting | Ontvangst | 325,00 | 1.909,00 | 1.946,00 | -1.973,00 |
| | 6152010 | Aankoop klein technisch materieel | 6152010 | Aankoop klein technisch materieel | Uitgave | 222,27 | 0,00 | 0,00 | 0,00 |
| | 6492999 | Werkingsubsidies toegestaan o.b.v. subsidiereglement | 6492999 | Werkingsubsidies toegestaan o.b.v. subsidiereglement | Uitgave | 600,00 | 600,00 | 600,00 | 600,00 |
| | 6103000 | Onderhoud en herstellingen van gebouwen | 6103000 | Onderhoud en herstellingen van gebouwen | Uitgave | 800,00 | 800,00 | 800,00 | 800,00 |
| | 6103010 | Prestaties van derden voor onderhoud en herstellingen van ge | 6103010 | Prestaties van derden voor onderhoud en herstellingen van ge | Uitgave | 1.250,00 | 1.250,00 | 1.250,00 | 1.250,00 |
| | 6110000 | Elektriciteit | 6110000 | Elektriciteit | Uitgave | 2.050,00 | 2.300,00 | 2.300,00 | 2.300,00 |
| | 6112000 | Aardolieproducten | 6112000 | Aardolieproducten | Uitgave | 3.413,68 | 4.000,00 | 4.000,00 | 4.000,00 |
| | 6113000 | Water | 6113000 | Water | Uitgave | 190,00 | 200,00 | 200,00 | 200,00 |
| | 6120010 | Brandverzekering | 6120010 | Brandverzekering | Uitgave | 1.629,66 | 1.695,00 | 1.765,00 | 1.835,00 |
| | 6492999 | Werkingsubsidies toegestaan o.b.v. subsidiereglement | 6492999 | Werkingsubsidies toegestaan o.b.v. subsidiereglement | Uitgave | 3.190,00 | 3.190,00 | 3.190,00 | 3.190,00 |
| 070900 | | Overige culturele instellingen | | | | | | | |
| 071000 | | Feesten en plechtigheden | | | | | | | |
| | 6110000 | Elektriciteit | 6110000 | Elektriciteit | Uitgave | 180,00 | 360,00 | 360,00 | 360,00 |
| | 6113000 | Water | 6113000 | Water | Uitgave | 150,00 | 150,00 | 150,00 | 150,00 |
| | 6139999 | Andere erlonen en vergoedingen voor prestaties van derden | 6139999 | Andere erlonen en vergoedingen voor prestaties van derden | Uitgave | 2.500,00 | 2.500,00 | 2.500,00 | 2.500,00 |
| | 6151020 | Relatiegeschenken en prijzen | 6151020 | Relatiegeschenken en prijzen | Uitgave | 3.000,00 | 3.000,00 | 3.000,00 | 3.000,00 |
| | 6152010 | Aankoop klein technisch materieel | 6152010 | Aankoop klein technisch materieel | Uitgave | 0,00 | 3.500,00 | 0,00 | 0,00 |
| | 6152020 | Huur technische materieel | 6152020 | Huur technische materieel | Uitgave | 1.000,00 | 1.000,00 | 1.000,00 | 1.000,00 |
| | 6159999 | Overige exploitatiekosten | 6159999 | Overige exploitatiekosten | Uitgave | 250,00 | 250,00 | 250,00 | 250,00 |
| | 6492030 | Toelagen aan feesten, plechtigheden en vaderlandslievende ve | 6492030 | Toelagen aan feesten, plechtigheden en vaderlandslievende ve | Uitgave | 300,00 | 600,00 | 600,00 | 600,00 |
| | 6492999 | Werkingsubsidies toegestaan o.b.v. subsidiereglement | 6492999 | Werkingsubsidies toegestaan o.b.v. subsidiereglement | Uitgave | 780,00 | 800,00 | 800,00 | 800,00 |
| | 7049999 | Overige opbrengsten uit verkopen | 7049999 | Overige opbrengsten uit verkopen | Ontvangst | 85,00 | 85,00 | 85,00 | 85,00 |
| | 6139999 | Andere erlonen en vergoedingen voor prestaties van derden | 6139999 | Andere erlonen en vergoedingen voor prestaties van derden | Uitgave | 500,00 | 500,00 | 500,00 | 500,00 |
| | 6150060 | Lidmaatschappen | 6150060 | Lidmaatschappen | Uitgave | 100,00 | 100,00 | 100,00 | 100,00 |
| | 6493803 | Variant | 6493803 | Variant | Uitgave | 625,00 | 625,00 | 625,00 | 625,00 |
| | 6150060 | Lidmaatschappen | 6150060 | Lidmaatschappen | Uitgave | 60,00 | 60,00 | 60,00 | 60,00 |
| | 6103010 | Prestaties van derden voor onderhoud en herstellingen van ge | 6103010 | Prestaties van derden voor onderhoud en herstellingen van ge | Uitgave | 8.000,00 | 1.500,00 | 1.500,00 | 1.500,00 |
| | 6120010 | Brandverzekering | 6120010 | Brandverzekering | Uitgave | 386,84 | 405,00 | 420,00 | 435,00 |
| | 6152010 | Aankoop klein technisch materieel | 6152010 | Aankoop klein technisch materieel | Uitgave | 1.100,00 | 250,00 | 250,00 | 250,00 |
| | 6492999 | Werkingsubsidies toegestaan o.b.v. subsidiereglement | 6492999 | Werkingsubsidies toegestaan o.b.v. subsidiereglement | Uitgave | 2.500,00 | 2.500,00 | 2.500,00 | 2.500,00 |
| | 6493005 | Burensportdienst Vlaamse Ardennen | 6493005 | Burensportdienst Vlaamse Ardennen | Uitgave | 400,00 | 425,00 | 425,00 | 425,00 |
| | 6493108 | Tussenkomst gebruik zwembad Brakel | 6493108 | Tussenkomst gebruik zwembad Brakel | Uitgave | 0,00 | 750,00 | 1.000,00 | 1.000,00 |

| Entiteit | Bitem | Omschr. Bitem | Rekening | Omschr. AR | U/O | 2022 | 2023 | 2024 | 2025 |
|----------|--------|--|----------|--|-----------|-----------|-----------|-----------|-----------|
| | 075000 | Jeugdsector- en verenigingondersteuning | 6103000 | Onderhoud en herstellingen van gebouwen | Uitgave | 500,00 | 500,00 | 500,00 | 500,00 |
| | | | 6103010 | Prestaties van derden voor onderhoud en herstellingen van ge | Uitgave | 3.000,00 | 3.000,00 | 3.000,00 | 3.000,00 |
| | | | 6110000 | Elektriciteit | Uitgave | 2.500,00 | 3.000,00 | 3.000,00 | 3.000,00 |
| | | | 6112000 | Aardolieproducten | Uitgave | 5.072,32 | 6.000,00 | 6.000,00 | 6.000,00 |
| | | | 6113000 | Water | Uitgave | 950,00 | 1.000,00 | 1.000,00 | 1.000,00 |
| | | | 6120010 | Brandverzekering | Uitgave | 495,00 | 515,00 | 535,00 | 555,00 |
| | | | 6138008 | Vergoeding toezichter Arcadia | Uitgave | 0,00 | 1.500,00 | 1.500,00 | 1.500,00 |
| | | | 6139999 | Andere erelonen en vergoedingen voor prestaties van derden | Uitgave | 9.000,00 | 9.000,00 | 9.000,00 | 9.000,00 |
| | | | 6150090 | Opleidingskosten personeel | Uitgave | 250,00 | 250,00 | 250,00 | 250,00 |
| | | | 6152010 | Aankoop klein technisch materieel | Uitgave | 1.500,00 | 1.000,00 | 1.000,00 | 1.000,00 |
| | | | 6492999 | Werkingsubsidies toegestaan o.b.v. subsidiereglement | Uitgave | 2.795,00 | 2.795,00 | 2.795,00 | 2.795,00 |
| 079001 | | Erediensten - O.-L.-Vrouw-Hemelvaart | 6494050 | Gemeentelijke adviesraad - jeugd | Uitgave | 250,00 | 250,00 | 250,00 | 250,00 |
| 079003 | | Erediensten - VPKB | 6490041 | Toegestane werkingsubsidies aan de kerkfabrieken - St-Maria | Uitgave | 20.264,98 | 21.000,00 | 21.630,00 | 28.800,00 |
| 079004 | | Overig beleid inzake erediensten | 6490043 | Toegestane werkingsubsidies aan de kerkfabrieken - VPKB | Uitgave | 18.465,00 | 18.939,00 | 19.429,00 | 19.927,00 |
| 088900 | | Ondersteunende diensten voor het alg. onderwijsbeleid | 6490044 | Woonstvergoeding dominee | Uitgave | 3.000,00 | 3.000,00 | 3.000,00 | 3.000,00 |
| | | | 6490040 | Toegestane werkingsubsidies aan de kerkfabrieken - CKB | Uitgave | 1.782,00 | 1.850,00 | 1.860,00 | 1.860,00 |
| 090900 | | Overige verrichtingen inzake sociaal beleid | 6490045 | Woonstvergoeding Patrick Derde | Uitgave | 624,71 | 700,00 | 700,00 | 700,00 |
| 091100 | | Diensten en voorzieningen voor personen met een handicap | 6492080 | Toelagen aan het vrij onderwijs | Uitgave | 12.500,00 | 32.500,00 | 20.000,00 | 20.000,00 |
| 091900 | | Overige activiteiten inzake ziekte en invaliditeit | 6492999 | Werkingsubsidies toegestaan o.b.v. subsidiereglement | Uitgave | 510,00 | 510,00 | 510,00 | 510,00 |
| 093000 | | Sociale huisvesting | 6100000 | Huur, huurlasten en andere vergoedingen voor het gebruik van | Uitgave | 1.800,00 | 0,00 | 0,00 | 0,00 |
| 094500 | | Kinderopvang | 6492060 | Toelagen aan instellingen voor gehandicapten | Uitgave | 300,00 | 300,00 | 300,00 | 300,00 |
| | | | 6492090 | Toelagen aan instellingen voor gezinshulp | Uitgave | 50,00 | 50,00 | 50,00 | 50,00 |
| | | | 6493008 | SVK Zuid-Oost-Vlaanderen | Uitgave | 410,00 | 0,00 | 0,00 | 0,00 |
| | | | 7501030 | Dividenden - Sociale Huisvestingsmaatschappij Vlaamse Ardenn | Ontvangst | 3,39 | 3,50 | 3,50 | 3,50 |
| | | | 6103000 | Onderhoud en herstellingen van gebouwen | Uitgave | 1.000,00 | 1.000,00 | 1.000,00 | 1.000,00 |
| | | | 6103010 | Prestaties van derden voor onderhoud en herstellingen van ge | Uitgave | 2.000,00 | 2.000,00 | 2.000,00 | 2.000,00 |
| | | | 6110000 | Elektriciteit | Uitgave | 1.400,00 | 1.600,00 | 1.600,00 | 1.600,00 |
| | | | 6112000 | Aardolieproducten | Uitgave | 2.500,00 | 4.000,00 | 4.000,00 | 4.000,00 |
| | | | 6113000 | Water | Uitgave | 550,00 | 600,00 | 600,00 | 600,00 |
| | | | 6120010 | Brandverzekering | Uitgave | 303,25 | 320,00 | 335,00 | 350,00 |
| | | | 6140060 | Communicatie- en internetkosten | Uitgave | 1.100,00 | 1.100,00 | 1.100,00 | 1.100,00 |
| | | | 6141060 | Onderhoudscontracten software | Uitgave | 217,80 | 250,00 | 250,00 | 250,00 |
| | | | 6150010 | Aankoop klein materieel | Uitgave | 600,00 | 600,00 | 600,00 | 600,00 |
| | | | 6152010 | Aankoop klein technisch materieel | Uitgave | 250,00 | 250,00 | 250,00 | 250,00 |

| Entiteit | Bitem | Omschr. Bitem | Omschr. AR | U/O | 2022 | 2023 | 2024 | 2025 |
|----------|-------|---------------|------------|-----------|-----------|-----------|-----------|-----------|
| | | | Rekening | | | | | |
| | | | 6159999 | Uitgave | 250,00 | 250,00 | 250,00 | 250,00 |
| | | | 6409999 | Uitgave | 181,73 | 185,00 | 185,00 | 185,00 |
| | | | 6490050 | Uitgave | 44.805,99 | 46.000,00 | 47.000,00 | 47.000,00 |
| | | | 6493106 | Uitgave | 204,93 | 208,00 | 208,00 | 208,00 |
| | | | 6130020 | Uitgave | 84,50 | 85,00 | 85,00 | 85,00 |
| | | | 6493006 | Uitgave | 5.845,00 | 5.845,00 | 5.845,00 | 5.845,00 |
| | | | 6152010 | Uitgave | 1.600,00 | 300,00 | 300,00 | 300,00 |
| | | | 6152030 | Uitgave | 850,00 | 850,00 | 850,00 | 850,00 |
| | | | 6232000 | Uitgave | 80,00 | 85,00 | 85,00 | 85,00 |
| | | | 6439999 | Uitgave | 300,00 | 150,00 | 150,00 | 150,00 |
| | | | 6493104 | Uitgave | 1.500,00 | 1.500,00 | 1.500,00 | 1.500,00 |
| | | | 7406999 | Ontvangst | 2.379,13 | 0,00 | 0,00 | 0,00 |
| | | | 6139999 | Uitgave | 1.000,00 | 1.000,00 | 1.000,00 | 1.000,00 |
| | | | 6152020 | Uitgave | 250,00 | 250,00 | 250,00 | 250,00 |
| | | | 6159999 | Uitgave | 250,00 | 250,00 | 250,00 | 250,00 |
| | | | 7060010 | Ontvangst | 2.480,00 | 2.480,00 | 2.480,00 | 2.480,00 |
| | | | 7409999 | Ontvangst | 36,40 | 36,00 | 36,00 | 36,00 |
| | | | 6130020 | Uitgave | 500,00 | 500,00 | 500,00 | 500,00 |
| | | | 6430010 | Uitgave | 5,00 | 5,00 | 5,00 | 5,00 |
| | | | 7400000 | Ontvangst | 39.249,00 | 40.621,00 | 42.042,00 | 43.513,00 |
| | | | 6400020 | Uitgave | 3,00 | 3,00 | 3,00 | 3,00 |
| | | | 6420000 | Uitgave | 25,00 | 25,00 | 25,00 | 25,00 |
| | | | 6570010 | Uitgave | 5,00 | 5,00 | 5,00 | 5,00 |
| | | | 6570020 | Uitgave | 5,05 | 5,00 | 5,00 | 5,00 |
| | | | 6570030 | Uitgave | 5,00 | 5,00 | 5,00 | 5,00 |
| | | | 7450020 | Ontvangst | 5,00 | 5,00 | 5,00 | 5,00 |
| | | | 7510020 | Ontvangst | 10,00 | 10,00 | 10,00 | 10,00 |
| | | | 6400010 | Uitgave | 550,00 | 550,00 | 550,00 | 550,00 |
| | | | 7050020 | Ontvangst | 3.570,00 | 3.570,00 | 3.640,00 | 3.640,00 |
| | | | 7570000 | Ontvangst | 4,00 | 4,00 | 4,00 | 4,00 |
| | | | 6120020 | Uitgave | 225,00 | 225,00 | 225,00 | 225,00 |
| | | | 6200000 | Uitgave | 25.490,01 | 27.767,66 | 28.878,36 | 30.033,50 |
| | | | 6200100 | Uitgave | 1.890,08 | 2.086,77 | 2.170,24 | 2.257,05 |
| | | | 6200200 | Uitgave | 2.282,12 | 2.384,22 | 2.479,58 | 2.578,77 |
| | | | 6200400 | Uitgave | 6.750,00 | 6.750,00 | 6.750,00 | 6.750,00 |
| | | | 7440000 | Ontvangst | 1.912,11 | 2.026,00 | 2.107,00 | 2.192,00 |
| | | | 6139999 | Uitgave | 401,72 | 250,00 | 250,00 | 250,00 |
| | | | 099000 | | | | | |
| | | | 098400 | | | | | |
| | | | 098500 | | | | | |
| | | | 099000 | | | | | |
| | | | 001000 | | | | | |
| | | | 003000 | | | | | |
| | | | 005000 | | | | | |
| | | | 009000 | | | | | |
| | | | 010000 | | | | | |
| | | | 011000 | | | | | |
| | | | OCMW | | | | | |

| Entiteit | Bitem | Omschr. Bitem | Rekening | Omschr. AR | U/O | 2022 | 2023 | 2024 | 2025 |
|----------|--------|---------------------------|----------|--|-----------|-----------|-----------|-----------|-----------|
| | 011900 | Overige algemene diensten | 6140999 | Overige administratie- en kantoorkosten | Uitgave | 50,00 | 50,00 | 50,00 | 50,00 |
| | | | 6130040 | Erelonen en vergoedingen - adviesbureau's | Uitgave | 889,35 | 1.000,00 | 1.000,00 | 1.000,00 |
| | | | 6130110 | Erelonen en vergoedingen - sociaal secretariaat | Uitgave | 1.000,00 | 1.000,00 | 1.000,00 | 1.000,00 |
| | | | 6140030 | Documentatie en abonnements | Uitgave | 250,00 | 250,00 | 250,00 | 250,00 |
| | | | 6141060 | Onderhoudscontracten software | Uitgave | 1.800,00 | 1.850,00 | 1.850,00 | 1.850,00 |
| | 090000 | Sociale bijstand | 6120020 | Burgerlijke aansprakelijkheid - lichamelijke ongevallen | Uitgave | 60,00 | 60,00 | 60,00 | 60,00 |
| | | | 6120030 | Verzekering van voertuigen | Uitgave | 300,00 | 300,00 | 300,00 | 300,00 |
| | | | 6130500 | Vergoeding samenwerkingsverband | Uitgave | 500,00 | 500,00 | 500,00 | 500,00 |
| | | | 6150060 | Lidmaatschappen | Uitgave | 1.800,00 | 1.800,00 | 1.800,00 | 1.800,00 |
| | | | 6150090 | Opleidingskosten personeel | Uitgave | 200,00 | 200,00 | 200,00 | 200,00 |
| | | | 6151040 | Reis- en verblijfskosten | Uitgave | 125,00 | 125,00 | 125,00 | 125,00 |
| | | | 6201000 | Bezoldigingen en rechtstreekse sociale voordelen - vastbenoe | Uitgave | 27.312,69 | 29.850,00 | 31.044,00 | 32.285,76 |
| | | | 6201100 | Vakantiegeld - vastbenoemd personeel | Uitgave | 2.024,09 | 2.246,00 | 2.335,84 | 2.429,27 |
| | | | 6201200 | Eindejaarsloelage - vastbenoemd personeel | Uitgave | 1.678,74 | 1.775,00 | 1.846,00 | 1.919,84 |
| | | | 6211000 | Werkgeversbijdragen wettelijke verzekeringen - vastbenoemd | Uitgave | 13.215,00 | 14.760,00 | 15.350,40 | 15.964,42 |
| | | | 6231000 | Bijdragen aan arbeidsgeneeskundige dienst | Uitgave | 110,00 | 110,00 | 110,00 | 110,00 |
| | | | 6231020 | Vakbondspremies | Uitgave | 46,55 | 46,55 | 46,55 | 46,55 |
| | | | 6231030 | Maaltijdcheques | Uitgave | 950,00 | 950,00 | 950,00 | 950,00 |
| | | | 6231035 | Ecocheques | Uitgave | 145,69 | 145,69 | 145,69 | 145,69 |
| | | | 6232000 | Arbeidsongevallenverzekering | Uitgave | 259,08 | 263,74 | 268,49 | 273,32 |
| | | | 6232100 | Hospitalisatieverzekering - vastbenoemd personeel | Uitgave | 282,12 | 282,17 | 282,17 | 282,17 |
| | | | 6480110 | Leefloon (50% -65%) | Uitgave | 5.500,00 | 8.000,00 | 8.000,00 | 8.000,00 |
| | | | 6481010 | Steun in speciën | Uitgave | 237,50 | 150,00 | 150,00 | 150,00 |
| | | | 6481030 | Steun in medische kosten | Uitgave | 500,00 | 500,00 | 500,00 | 500,00 |
| | | | 6481040 | Steun in verblijfskosten opvangtehuizen, WZC en kindertehuis | Uitgave | 1.929,70 | 750,00 | 750,00 | 750,00 |
| | | | 6481041 | Mantelzorgtoelage | Uitgave | 4.979,13 | 7.000,00 | 7.000,00 | 7.000,00 |
| | | | 6481050 | Steun voor begrafeniskosten | Uitgave | 1.500,00 | 1.500,00 | 1.500,00 | 1.500,00 |
| | | | 6481060 | Steun in huur | Uitgave | 1.000,00 | 1.000,00 | 1.000,00 | 1.000,00 |
| | | | 6481070 | Steenkooltoelage | Uitgave | 500,00 | 500,00 | 500,00 | 500,00 |
| | | | 6481080 | Toelage voor thuisbezorgde maaltijden | Uitgave | 4.000,00 | 4.000,00 | 4.000,00 | 4.000,00 |
| | | | 6481090 | Brandstoftoelage | Uitgave | 8.000,00 | 8.000,00 | 8.000,00 | 8.000,00 |
| | | | 6481100 | Cultuursubsidies aan cliënten KB 08-04-03 | Uitgave | 250,00 | 250,00 | 250,00 | 250,00 |
| | | | 6481120 | Premie Covid-19 gerechtigden leefloon | Uitgave | 50,00 | 0,00 | 0,00 | 0,00 |
| | | | 7405999 | Sociaal Eneriefonds | Ontvangst | 26.500,00 | 26.500,00 | 26.500,00 | 26.500,00 |
| | | | 7408110 | Subsidies Leefloon (50% -65%) | Ontvangst | 3.162,50 | 4.600,00 | 4.600,00 | 4.600,00 |
| | | | 7408150 | Subsidies Personeelskosten (100%) | Ontvangst | 500,00 | 500,00 | 500,00 | 500,00 |
| | | | 7408310 | Subsidies brandstoftoelage | Ontvangst | 7.000,00 | 7.000,00 | 7.000,00 | 7.000,00 |
| | | | 7408320 | Cultuursubsidies aan cliënten KB 08-04-03 | Ontvangst | 250,00 | 250,00 | 250,00 | 250,00 |
| | | | 7409999 | Overige specifieke werkingsubsidies | Ontvangst | 860,00 | 860,00 | 860,00 | 860,00 |
| | | | 7470000 | Werknemersinhouding maaltijdcheques | Ontvangst | 130,00 | 130,00 | 130,00 | 130,00 |
| | | | 7481009 | Recuperatie Voorschotten op andere uitkeringen | Ontvangst | 500,00 | 500,00 | 500,00 | 500,00 |
| | | | 7481030 | Recuperatie Steun in medische kosten | Ontvangst | 500,00 | 500,00 | 500,00 | 500,00 |
| | | | 7481040 | Recuperatie Steun in verblijfskosten opvangtehuizen, WZC en | Ontvangst | 500,00 | 500,00 | 500,00 | 500,00 |

| Entiteit | Bitem | Omschr. Bitem | Rekening | Omschr. AR | U/O | 2022 | 2023 | 2024 | 2025 |
|----------|--------|---|----------|--|---------|-----------|-----------|-----------|-----------|
| | 090900 | Omschr. Bitem | 6100000 | Huur, huurlasten en andere vergoedingen voor het gebruik van | Uitgave | 2.072,00 | 1.776,00 | 0,00 | 0,00 |
| | | Overige verrichtingen inzake sociaal beleid | 6151040 | Reis- en verblijfskosten | Uitgave | 300,00 | 300,00 | 0,00 | 0,00 |
| | | | 6480110 | Leefloon (50% -65%) | Uitgave | 23.250,00 | 23.250,00 | 20.000,00 | 20.000,00 |
| | | | 6481010 | Steun in speciën | Uitgave | 1.500,00 | 500,00 | 125,00 | 125,00 |

5.9 Detail van het investeringsbudget

| Entiteit | Rekening | Bitem | Investeringsproject | U/O | Motivatie wijziging | 2022 | 2023 | 2024 | 2025 |
|----------|----------|--------|---------------------|-----------|--|------------|--------------|------------|------------|
| GEMEENTE | 1500000 | 001000 | IP2025/OVERIG | Ontvangst | Vlaams Fonds voor plattelandsinvesteringen | 95.888,17 | 95.888,17 | 95.888,17 | 95.888,17 |
| | | 019000 | IP2025/OVERIG | Ontvangst | Restauratie gemeentehuis | 0,00 | 710.705,88 | 0,00 | 0,00 |
| | | | | | Subsidie noodwoning | 0,00 | 44.142,47 | 0,00 | 0,00 |
| | | 020000 | IP2025/05 | Ontvangst | Ketse - subsidie veilige schoolroute | 20.594,18 | 0,00 | 0,00 | 0,00 |
| | | 034100 | IP2025/OVERIG | Ontvangst | Subsidie erosiebestrijding Kromstraat 11a | 0,00 | 17.708,00 | 0,00 | 0,00 |
| | | | | | Subsidie erosiebestrijding Rokegem 12d | 0,00 | 26.633,00 | 0,00 | 0,00 |
| | | | | | Subsidie herstellingswerken (erosie)Kromstraat | 0,00 | 105.000,00 | 0,00 | 0,00 |
| | 2140000 | 020000 | IP2025/05 | Uitgave | Studie N8-N454 | 27.863,94 | 28.000,00 | 0,00 | 0,00 |
| | | | | | Studie trage wegen | 0,00 | 0,00 | 0,00 | 0,00 |
| | | 035000 | IP2025/OVERIG | Uitgave | Klimaatplan | 10.865,00 | 0,00 | 0,00 | 0,00 |
| | | 060000 | IP2025/OVERIG | Uitgave | RUP zonevrijebede bedrijven | 0,00 | 50.000,00 | 50.000,00 | 0,00 |
| | 2200200 | 099000 | IP2025/OVERIG | Uitgave | Aankoop columbariumnissen | 14.475,18 | 0,00 | 0,00 | 0,00 |
| | 2210007 | 019000 | IP2025/OVERIG | Uitgave | Renovatie Kerkplein 1 Horebeke | 100.000,00 | 569.350,00 | 0,00 | 0,00 |
| | | 070100 | IP2025/11 | Uitgave | Omvorming kerk tot cultuurcentrum | 0,00 | 250.000,00 | 0,00 | 0,00 |
| | | 070500 | IP2025/11 | Uitgave | Studie nieuwbouw verenigingen | 0,00 | 80.000,00 | 0,00 | 0,00 |
| | | 075000 | IP2025/11 | Uitgave | Vloer, dak en koepels, zonnepanelen, verwarming, sanitair | 129.003,74 | 150.000,00 | 0,00 | 0,00 |
| | | 094500 | IP2025/OVERIG | Uitgave | Renovatie dak | 0,00 | 62.000,00 | 0,00 | 0,00 |
| | 2220007 | 019000 | IP2025/OVERIG | Uitgave | Ontwikkeling parkeerterrein gemeentehuis | 0,00 | 269.570,00 | 0,00 | 0,00 |
| | 2240007 | 020000 | IP2025/05 | Uitgave | Heraanleg kasseien Kempeland | 53.966,61 | 0,00 | 0,00 | 0,00 |
| | | | | | Ketse | 159.255,24 | 0,00 | 0,00 | 0,00 |
| | | | | | Verbreden en verhardden Kullaarsweg | 109.000,00 | 160.000,00 | 0,00 | 0,00 |
| | | | | | Fonteinstraat, Kromstraat, Vrijsbeke | 40.000,00 | 197.905,00 | 0,00 | 0,00 |
| | | | | | Rokegem, Auwerikstr., Tonnestr., Korsele, A.Hansstr., K. Willemdreef | 0,00 | 350.000,00 | 0,00 | 0,00 |
| | | 034100 | IP2025/OVERIG | Uitgave | Erosiebestrijding Kromstraat 11a | 0,00 | 24.000,00 | 0,00 | 0,00 |
| | | | | | Erosiebestrijding Rokegem 12d | 0,00 | 36.000,00 | 0,00 | 0,00 |
| | | | | | Herstellingswerken (erosie) Kromstraat | 0,00 | 150.000,00 | 0,00 | 0,00 |
| | 2300000 | 011900 | IP2025/OVERIG | Uitgave | Material technische dienst | 0,00 | 2.500,00 | 2.500,00 | 2.500,00 |
| | | | | | PV installatie (dak loods) | 0,00 | 30.000,00 | 0,00 | 0,00 |
| | | 019000 | IP2025/OVERIG | Uitgave | Vernieuwen CV-installatie gemeentehuis/loods | 55.000,00 | 0,00 | 0,00 | 0,00 |
| | | 030900 | IP2025/OVERIG | Uitgave | Ondergrondse gascontainers | 35.000,00 | 0,00 | 0,00 | 0,00 |
| | | 074000 | IP2025/OVERIG | Uitgave | Aankoop frontmaaiër | 0,00 | 60.000,00 | 0,00 | 0,00 |
| | 2400000 | 011900 | IP2025/OVERIG | Uitgave | Aankoop bureau | 0,00 | 10.000,00 | 0,00 | 0,00 |
| | | 094500 | IP2025/OVERIG | Uitgave | Vernieuwen inboedel | 9.853,27 | 0,00 | 0,00 | 0,00 |
| | 2410000 | 011900 | IP2025/OVERIG | Uitgave | Omschakeling cloud + notuleringspakket COBRA | 0,00 | 0,00 | 0,00 | 0,00 |
| | | 060000 | IP2025/OVERIG | Uitgave | Aankoop PC + software RO | 1.965,91 | 0,00 | 0,00 | 0,00 |
| | 2500000 | 067000 | IP2025/OVERIG | Uitgave | Schuld overname + nieuwe investeringen | 35.490,00 | 949,00 | 949,00 | 949,00 |
| | 2700007 | 019000 | IP2025/OVERIG | Uitgave | Restauratie gemeentehuis | 0,00 | 1.074.124,50 | 0,00 | 0,00 |
| | 2810000 | 067000 | IP2025/OVERIG | Ontvangst | Kapitaalvermindering | 7.794,00 | 7.794,00 | 7.794,00 | 7.794,00 |
| | 2841000 | 021000 | IP2025/OVERIG | Uitgave | Kapitaalsflossing De Lijn | 25,20 | 27,00 | 28,00 | 29,00 |
| | 6640020 | 040000 | IP2025/OVERIG | Uitgave | Investeringssubsidie overeenkomstig begroting politiezone | 19.382,68 | 20.665,84 | 6.603,89 | 9.623,95 |
| | 6640030 | 041000 | IP2025/OVERIG | Uitgave | Investeringsstoeilage overeenkomstig begroting hulpverleningszone | 14.638,86 | 31.272,21 | 33.647,42 | 26.423,14 |
| | 6640041 | 079001 | IP2025/OVERIG | Uitgave | Investeringssubsidie O.-L.-Vr.-Hemelvaart | 41.197,08 | 43.920,60 | 43.672,66 | 0,00 |
| | 6640043 | 079003 | IP2025/OVERIG | Uitgave | (leeg) | 20.293,00 | 6.408,00 | 14.195,00 | 5.571,00 |
| | 6640050 | 031000 | IP2025/OVERIG | Uitgave | Tekorten investeringsfonds Aquario | 600.000,00 | 600.000,00 | 600.000,00 | 600.000,00 |