

**GEMEENTE HOREBEKE**

**JAAARREKENING**  
**2019**

**Kerkplein 3, 9667 Horebeke**

**NIS-code: 45062**

## Inhoudstafel

---

<b>Inleiding</b>	<b>1</b>
<b>Beleidsnota</b>	<b>2</b>
Doelstellingenrealisaties	4
Doelstellingenrekening (schema J1)	14
Financiële toestand	17
<b>Financiële nota</b>	<b>20</b>
Exploitatierekening (schema J2)	22
Investeringsrekening (schema J3 en J4)	24
Liquiditeitenrekening (schema J5)	27
<b>Samenvatting van de algemene rekeningen</b>	<b>29</b>
Balans (schema J6)	31
Staat van de opbrengsten en kosten (schema J7)	34
<b>Toelichting bij de jaarrekening</b>	<b>36</b>
<b><i>Toelichting bij de financiële nota</i></b>	<b>38</b>
Toelichting bij de exploitatierekening	39
<ul style="list-style-type: none"><li>• Verklaring van de voornaamste verschillen tussen de gerealiseerde ontvangsten en uitgaven, en de geraamde ontvangsten en uitgaven volgens de laatste budgetwijziging</li><li>•     Exploitatierekening per beleidsdomein (schema TJ1)</li><li>•     Evolutie van de exploitatierekening (schema TJ2)</li></ul>	
Toelichting bij de investeringsrekening	45
<ul style="list-style-type: none"><li>• Verklaring van de voornaamste verschillen tussen de gerealiseerde ontvangsten en uitgaven, en de geraamde ontvangsten en uitgaven volgens de laatste budgetwijziging</li><li>• Investeringsverrichtingen per beleidsdomein (schema TJ3)</li><li>• Evolutie van de investeringsverrichtingen (schema TJ4)</li><li>• Stand van de kredieten van de investeringsenveloppes (schema TJ5)</li></ul>	

Evolutie van de liquiditeitenrekening (schema TJ6)	54
Overzicht per beleidsveld van de werkings- en investeringssubsidies	56
<b><i>Toelichting bij de samenvatting van de algemene rekeningen</i></b>	<b>59</b>
Toelichting bij de balans (schema TJ7)	60
De waarderingsregels	64
Niet in de balans opgenomen rechten en plichten	75
<b>Facultatieve bijlagen bij de jaarrekening</b>	<b>78</b>

## Inleiding

---

Volgens de BBC-regelgeving dient een jaarrekening de volgende zaken te bevatten: de beleidsnota, de financiële nota, de samenvatting van de algemene rekeningen en de toelichting bij de jaarrekening.

*De beleidsnota* geeft het beleid weer dat het bestuur gedurende het financiële boekjaar heeft gevoerd, met een terugkoppeling naar de vooropgestelde beleidsdoelstellingen, actieplannen en acties.

*De financiële nota* geeft een overzicht hoe de toegekende kredieten voor ontvangsten en uitgaven werden aangewend.

*De samenvatting van de algemene rekeningen* geeft via een balans een voorstelling van de middelen die het bestuur ter beschikking heeft (activa) en hoe deze werden gefinancierd (passiva). Naast de balans wordt er ook een overzicht gegeven van de opbrengsten en kosten van het boekjaar.

*De wettelijk toelichting van de jaarrekening* bevat alle begeleidende informatie en documentatie ter ondersteuning van de beleidsbeslissingen.

Als facultatieve bijlage bij deze jaarrekening worden u ook een aantal documenten aangeleverd die niet wettelijk worden voorgeschreven, maar die ons toch interessant lijken om u ter beschikking te stellen.

Jürgen Dejaeghere

financieel directeur

# **BELEIDSNOTA**

De beleidsnota geeft het beleid weer dat het bestuur gedurende het financiële boekjaar heeft gevoerd.

Het Ministerieel Besluit van 1 oktober 2010, gewijzigd op 26 november 2012, stelt in artikel 32 dat de beleidsnota de volgende zaken dient te bevatten:

- de **doelstellingenrealisatie**

In de doelstellingenrealisatie wordt het beleid dat het bestuur gedurende het financiële boekjaar heeft gevoerd geëvalueerd aan de hand van drie kernvragen: in welke mate werd voor de prioritaire doelstellingen opgenomen in het budget het beoogde resultaat gerealiseerd, in welke mate werden de onderliggende actieplannen en acties gerealiseerd en wat zijn de bijhorende ontvangsten en uitgaven tijdens het boekjaar.

- de **doelstellingenrekening**

De doelstellingenrekening is de samenvatting van de gerealiseerde ontvangsten en uitgaven van de verschillende prioritaire beleidsdoelstellingen en van het overig beleid, ingedeeld volgens de beleidsdomeinen. Dit dient te worden weergegeven aan de hand van het wettelijk schema J1.

- de **financiële toestand**

De financiële toestand geeft weer hoe het financieel evenwicht er uit ziet bij zowel het budget als de rekening van het financieel boekjaar. Het geeft beide evenwichtscriteria weer: het resultaat op kasbasis en de autofinancieringsmarge.

# Doelstellingenrealisaties



## DOELSTELLINGENREALISATIE 2019

Gemeente Horebeke  
Kerkplein 3  
9667 Horebeke

Algemeen directeur: Katrien Blommaert  
Financieel directeur: Jürgen Dejaeghere

### Prioritaire Doelstelling: Duurzame ontwikkeling platteland nastreven

Een duurzame ontwikkeling van het platteland nastreven waarbij aandacht wordt geschonken aan sociale, economische en ecologische dimensies

#### Prioritaire doelstelling in cijfers:

	Jaarrekening		Eindbudget		Initieel budget	
	Uitgaven	Ontvangsten	Uitgaven	Ontvangsten	Uitgaven	Ontvangsten
EXP	6.015,20	4.515,20	6.415,20	4.515,20	4.900,00	3.000,00
INV	0,00	0,00	0,00	0,00	0,00	0,00
LIQ	0,00	0,00	0,00	0,00	0,00	0,00

### Actieplan 2014/003: Verbeteren kwaliteit platteland en agrarische functie

Verbeteren kwaliteit platteland en agrarische functie

#### Actieplan in cijfers:

	Jaarrekening		Eindbudget		Initieel budget	
	Uitgaven	Ontvangsten	Uitgaven	Ontvangsten	Uitgaven	Ontvangsten
EXP	6.015,20	4.515,20	6.415,20	4.515,20	4.900,00	3.000,00
INV	0,00	0,00	0,00	0,00	0,00	0,00
LIQ	0,00	0,00	0,00	0,00	0,00	0,00



Gekoppelde acties:

- 2014/003/1: Erosiebestrijding / aanleggen bufferzones

Commentaar: De gemeente onderschreef een milieucontract met de provincie Oost-Vlaanderen. Hierdoor wordt 50% korting bekomen op opleidingen en op metingen en analyses uitgevoerd door het PCM en kan worden ingetekend op een ruim aanbod van projecten. Jaarlijks wordt voor 1.500 EUR basistrekingsrechten aangekocht. In het kader van het jaarlijks project "steunpunt erosiebestrijding" werden 224,65 uren gepresteerd voor een totaal bedrag van 12.524,24 EUR. De geleverde prestaties omvatten voornamelijk de opvolging en verdere optimalisering van de knelpuntgebieden Kromstraat, Matersestraat en Rokegem. In het kader van het "milieucontract" werden 11,96 uren gepresteerd voor een bedrag van 666,90 EUR waarbij eveneens werd gefocust op de knelpuntgebieden Kromstraat, Matersestraat en Rokegem. In het kader van het provinciale erosieproject "Kleinschalige Opvangsystemen" werden onderhoudswerken uitgevoerd aan de dammen in Rokegem, Kromstraat en Leugenstraat voor een bedrag van 1.994,00 EUR.

	Jaarrekening		Eindbudget		Initieel budget	
	Uitgaven	Ontvangsten	Uitgaven	Ontvangsten	Uitgaven	Ontvangsten
EXP	6.015,20	4.515,20	6.015,20	4.515,20	4.500,00	3.000,00
INV	0,00	0,00	0,00	0,00	0,00	0,00
LIQ	0,00	0,00	0,00	0,00	0,00	0,00

- 2014/003/2: Deelname aan het Leaderproject "Kenniscirkels Erosie"

Commentaar:

	Jaarrekening		Eindbudget		Initieel budget	
	Uitgaven	Ontvangsten	Uitgaven	Ontvangsten	Uitgaven	Ontvangsten
EXP	0,00	0,00	400,00	0,00	400,00	0,00
INV	0,00	0,00	0,00	0,00	0,00	0,00
LIQ	0,00	0,00	0,00	0,00	0,00	0,00

- 2014/003/3: Herwaarderen van de landbouwwegen

Commentaar:

Jaarrekening		Eindbudget		Initieel budget	
Uitgaven	Ontvangsten	Uitgaven	Ontvangsten	Uitgaven	Ontvangsten
Geen	Geen	Geen	Geen	Geen	Geen

- 2014/003/4: Gefaseerde herwaardering trage wegen

Commentaar:

Jaarrekening		Eindbudget		Initieel budget	
Uitgaven	Ontvangsten	Uitgaven	Ontvangsten	Uitgaven	Ontvangsten
Geen	Geen	Geen	Geen	Geen	Geen

- 2014/003/5: Organiseren individuele begeleiding bij natuurschade

Commentaar: De schattingscommissie ging langs bij de landbouwers om de nodige vaststellingen te doen en de nodige info te verschaffen in het kader van de schade door droogte.

Jaarrekening		Eindbudget		Initieel budget	
Uitgaven	Ontvangsten	Uitgaven	Ontvangsten	Uitgaven	Ontvangsten
Geen	Geen	Geen	Geen	Geen	Geen

**Prioritaire Doelstelling: Duurzaam Horebeke uitbouwen met de burger**

Een duurzaam Horebeke uitbouwen met de burger door het invullen van een gemeentelijke voorbeeldfunctie

Prioritaire doelstelling in cijfers:

	Jaarrekening		Eindbudget		Initieel budget	
	Uitgaven	Ontvangsten	Uitgaven	Ontvangsten	Uitgaven	Ontvangsten
EXP	325,00	0,00	325,00	0,00	325,00	0,00
INV	3.204,82	0,00	541.024,00	0,00	0,00	0,00
LIQ	0,00	0,00	0,00	0,00	0,00	0,00

*Actieplan 2014/004: Afvalpreventie en het bestrijden van sluikstorten*

Afvalpreventie en het bestrijden van sluikstorten

Actieplan in cijfers:

Geen cijfers gekoppeld aan dit actieplan.

Gekoppelde acties:

- 2014/004/1: Via de periodieke verspreiding van het I.VI.A-krantje zorgen voor de nodige sensibilisatie

Commentaar: Niet alleen via het I.VI.A.-krantje maar ook via de gemeentelijke website, het magazine Heerlijk Horebeke, facebook, de Horebeke-App worden de inwoners gesensibiliseerd.

Jaarrekening		Eindbudget		Initieel budget	
Uitgaven	Ontvangsten	Uitgaven	Ontvangsten	Uitgaven	Ontvangsten
Geen	Geen	Geen	Geen	Geen	Geen

- 2014/004/2: Blijven ondersteunen van zwerfvuilacties

Commentaar: Met de steun van Mooimakers, het Vlaamse initiatief tegen zwerfvuil en sluikstorten van de OVAM, Fost Plus en I.VI.A. organiseert de gemeente in samenwerking met de scholen een jaarlijkse zwerfvuilopruiming. De meeste straten in Horebeke kregen ondertussen ook een meter of peter die instaat voor de netheid van de wegen.

Jaarrekening		Eindbudget		Initieel budget	
Uitgaven	Ontvangsten	Uitgaven	Ontvangsten	Uitgaven	Ontvangsten
Geen	Geen	Geen	Geen	Geen	Geen

- 2014/004/3: Sensibilisatie inzake sluikstorten via een eenvormig algemeen politiereglement "gemeentelijke administratie sancties"

Commentaar: De zone beschikt over een eenvormig politiereglement. Bij beslissing van 27 december 2018 werden een aantal ambtenaren van de provincie Oost-Vlaanderen aangewezen als ambtenaren belast met het opleggen van administratieve geldboetes.

Jaarrekening		Eindbudget		Initieel budget	
Uitgaven	Ontvangsten	Uitgaven	Ontvangsten	Uitgaven	Ontvangsten
Geen	Geen	Geen	Geen	Geen	Geen

*Actieplan 2014/005: Scheiden afvalwater en hemelwater + wegenis*

Scheiden afvalwater en hemelwater + modernisering lokale wegen

Actieplan in cijfers:

	Jaarrekening		Eindbudget		Initieel budget	
	Uitgaven	Ontvangsten	Uitgaven	Ontvangsten	Uitgaven	Ontvangsten
EXP	0,00	0,00	0,00	0,00	0,00	0,00
INV	3.204,82	0,00	541.024,00	0,00	0,00	0,00
LIQ	0,00	0,00	0,00	0,00	0,00	0,00

Gekoppelde acties:

- 2014/005/1: Collector Korsele-St.-Blasius-Boekel, DOM-080/11/196-Z

Commentaar: Gerealiseerd.

Jaarrekening		Eindbudget		Initieel budget	
Uitgaven	Ontvangsten	Uitgaven	Ontvangsten	Uitgaven	Ontvangsten
Geen	Geen	Geen	Geen	Geen	Geen

- 2014/005/2: Fonteinstraat, Kromstraat, Vrijsbeke, DOM-080/09/139-Z

Commentaar: Project in ontwikkeling. (via Aquario, Farys).

	Jaarrekening		Eindbudget		Initieel budget	
	Uitgaven	Ontvangsten	Uitgaven	Ontvangsten	Uitgaven	Ontvangsten
EXP	0,00	0,00	0,00	0,00	0,00	0,00
INV	3.204,82	0,00	135.290,00	0,00	0,00	0,00
LIQ	0,00	0,00	0,00	0,00	0,00	0,00

- 2014/005/3: Rokegem, Auwerikstr., Tonnestr., Korsele, A.Hansstr., K. Willemdreef, DOM-080/09/138-Z

Commentaar: Project in ontwikkeling (ten laste van Aquafin).

	Jaarrekening		Eindbudget		Initieel budget	
	Uitgaven	Ontvangsten	Uitgaven	Ontvangsten	Uitgaven	Ontvangsten
EXP	0,00	0,00	0,00	0,00	0,00	0,00
INV	0,00	0,00	405.734,00	0,00	0,00	0,00
LIQ	0,00	0,00	0,00	0,00	0,00	0,00

- 2014/005/4: Hoek

Commentaar: Gerealiseerd.

Jaarrekening		Eindbudget		Initieel budget	
Uitgaven	Ontvangsten	Uitgaven	Ontvangsten	Uitgaven	Ontvangsten
Geen	Geen	Geen	Geen	Geen	Geen

- 2014/005/5: Lovensveld

Commentaar: Gerealiseerd.

Jaarrekening		Eindbudget		Initieel budget	
Uitgaven	Ontvangsten	Uitgaven	Ontvangsten	Uitgaven	Ontvangsten
Geen	Geen	Geen	Geen	Geen	Geen

- 2014/005/6: Investerings en exploitatie Aquario

Commentaar:

Jaarrekening		Eindbudget		Initieel budget	
Uitgaven	Ontvangsten	Uitgaven	Ontvangsten	Uitgaven	Ontvangsten
Geen	Geen	Geen	Geen	Geen	Geen

**Actieplan 2014/006: Versterken van de natuurwaarden**

Versterken van de natuurwaarden

Actieplan in cijfers:

	Jaarrekening		Eindbudget		Initieel budget	
	Uitgaven	Ontvangsten	Uitgaven	Ontvangsten	Uitgaven	Ontvangsten
EXP	325,00	0,00	325,00	0,00	325,00	0,00
INV	0,00	0,00	0,00	0,00	0,00	0,00
LIQ	0,00	0,00	0,00	0,00	0,00	0,00

Gekoppelde acties:

- 2014/006/1: De gemeente zal de bestaande natuurverenigingen blijven subsidiëren

Commentaar: Jaarlijkse werkingssubsidies werden uitbetaald.

	Jaarrekening		Eindbudget		Initieel budget	
	Uitgaven	Ontvangsten	Uitgaven	Ontvangsten	Uitgaven	Ontvangsten
EXP	325,00	0,00	325,00	0,00	325,00	0,00
INV	0,00	0,00	0,00	0,00	0,00	0,00
LIQ	0,00	0,00	0,00	0,00	0,00	0,00

**Actieplan 2014/007: Rationeel energiegebruik stimuleren**

Rationeel energiegebruik stimuleren

Actieplan in cijfers:

Geen cijfers gekoppeld aan dit actieplan.

Gekoppelde acties:

- 2014/007/1: Opmaak energieboekhouding

Commentaar: Via de site van het Vlaams Energiebedrijf kan het verbruik van de verschillende punten worden opgevolgd.

Jaarrekening		Eindbudget		Initieel budget	
Uitgaven	Ontvangsten	Uitgaven	Ontvangsten	Uitgaven	Ontvangsten
Geen	Geen	Geen	Geen	Geen	Geen

- 2014/007/2: Het aanbieden van energiescans van woningen in samenwerking met Eandis

Commentaar: Energiescans worden gratis aangeboden.

Jaarrekening		Eindbudget		Initieel budget	
Uitgaven	Ontvangsten	Uitgaven	Ontvangsten	Uitgaven	Ontvangsten
Geen	Geen	Geen	Geen	Geen	Geen



# Doelstellingenrekening

J1: De financiële doelstellingenrekening

Jaarrekening 2019

	Jaarrekening			Eindbudget			Initieel budget		
	Uitgaven	Ontvangsten	Saldo	Uitgaven	Ontvangsten	Saldo	Uitgaven	Ontvangsten	Saldo
<b>ALGEMEEN BESTUUR</b>	<b>382 728,22</b>	<b>13 945,77</b>	<b>- 868 782,45</b>	<b>943 801,28</b>	<b>13 775,67</b>	<b>- 930 025,61</b>	<b>957 811,36</b>	<b>13 022,87</b>	<b>- 944 788,49</b>
Prioritaire beleidsdoelstellingen									
Exploitatie									
Investerings									
Andere									
Overig beleid	882 728,22	13 945,77	- 868 782,45	943 801,28	13 775,67	- 930 025,61	957 811,36	13 022,87	- 944 788,49
Exploitatie	871 667,86	13 945,77	- 857 722,09	924 229,87	13 775,67	- 910 454,20	896 561,36	13 022,87	- 883 538,49
Investerings	11 060,36		- 11 060,36	19 571,41		- 19 571,41	61 250,00		- 61 250,00
Andere									
<b>ALGEMENE FINANCIERING</b>	<b>10 764,08</b>	<b>2231 323,64</b>	<b>2220 559,56</b>	<b>17 025,33</b>	<b>2079 424,80</b>	<b>2062 399,47</b>	<b>119 277,63</b>	<b>1852 336,99</b>	<b>1733 059,36</b>
Prioritaire beleidsdoelstellingen									
Exploitatie									
Investerings									
Andere									
Overig beleid	10 764,08	2231 323,64	2220 559,56	17 025,33	2079 424,80	2062 399,47	119 277,63	1852 336,99	1733 059,36
Exploitatie	10 764,08	1784 319,81	1773 555,73	17 025,33	1827 107,80	1810 082,47	16 594,63	1749 653,99	1733 059,36
Investerings		447 003,83	447 003,83		252 317,00	252 317,00	102 683,00	102 683,00	0,00
Andere									
<b>OMGEVING</b>	<b>432 982,98</b>	<b>179 517,27</b>	<b>- 253 465,71</b>	<b>1056 047,57</b>	<b>186 149,09</b>	<b>- 869 898,48</b>	<b>416 164,44</b>	<b>140 377,98</b>	<b>- 275 786,46</b>
Prioritaire beleidsdoelstellingen									
Exploitatie	9 545,02	4 515,20	- 5 029,82	547 764,20	4 515,20	- 543 249,00	5 225,00	3 000,00	- 2 225,00
Investerings	6 340,20	4 515,20	- 1 825,00	6 740,20	4 515,20	- 2 225,00	5 225,00	3 000,00	- 2 225,00
Andere	3 204,82		- 3 204,82	541 024,00		- 541 024,00			
Overig beleid	423 437,96	175 002,07	- 248 435,89	508 283,37	181 633,89	- 326 649,48	410 939,44	137 377,98	- 273 561,46
Exploitatie	271 729,44	133 970,93	- 137 758,51	332 132,53	140 627,75	- 191 504,78	310 916,44	133 377,98	- 177 538,46
Investerings	151 708,52	37 031,14	- 114 677,38	176 150,84	37 006,14	- 139 144,70	100 023,00	4 000,00	- 100 023,00
Andere		4 000,00	4 000,00		4 000,00	4 000,00			4 000,00
<b>VEILIGHEID</b>	<b>276 880,85</b>		<b>- 276 880,85</b>	<b>345 820,91</b>		<b>- 345 820,91</b>	<b>282 633,48</b>		<b>- 282 633,48</b>
Prioritaire beleidsdoelstellingen									
Exploitatie									
Investerings									
Andere									
Overig beleid	276 880,85		- 276 880,85	345 820,91		- 345 820,91	282 633,48		- 282 633,48
Exploitatie	244 118,09		- 244 118,09	247 365,20		- 247 365,20	247 115,20		- 247 115,20
Investerings	32 762,76		- 32 762,76	98 455,71		- 98 455,71	35 518,28		- 35 518,28
Andere									

J1: De financiële doelstellingenrekening

Jaarrekening 2019

	Jaarrekening			Eindbudget			Initieel budget		
	Uitgaven	Ontvangsten	Saldo	Uitgaven	Ontvangsten	Saldo	Uitgaven	Ontvangsten	Saldo
<b>VRIJE TIJD EN WELZIJN</b>	<b>227 497,03</b>	<b>73,39</b>	<b>- 227 423,64</b>	<b>261 603,37</b>	<b>108,50</b>	<b>- 261 494,87</b>	<b>237 936,78</b>	<b>108,50</b>	<b>- 237 828,28</b>
Prioritaire beleidsdoelstellingen									
Exploitatie									
Investerings									
Andere									
Overig beleid	227 497,03	73,39	- 227 423,64	261 603,37	108,50	- 261 494,87	237 936,78	108,50	- 237 828,28
Exploitatie	213 453,77	73,39	- 213 380,38	243 280,91	108,50	- 243 172,41	237 936,78	108,50	- 237 828,28
Investerings	14 043,26		- 14 043,26	18 322,46		- 18 322,46			
Andere									
<b>Totalen</b>	<b>1830 853,16</b>	<b>2424 860,07</b>	<b>594 006,91</b>	<b>2624 298,46</b>	<b>2279 458,06</b>	<b>- 344 840,40</b>	<b>2013 823,69</b>	<b>2005 846,34</b>	<b>- 7 977,35</b>
Exploitatie	1618 073,44	1936 825,10	318 751,66	1770 774,04	1986 134,92	215 360,88	1714 349,41	1899 163,34	184 813,93
Investerings	212 779,72	484 034,97	271 255,25	853 524,42	289 323,14	- 564 201,28	299 474,28	102 683,00	- 196 791,28
Andere		4 000,00	4 000,00		4 000,00	4 000,00		4 000,00	4 000,00

# Financiële toestand

<b>RESULTAAT OP KASBASIS</b>	<b>Jaarrekening</b>	<b>Eindbudget</b>	<b>Initieel budget</b>
<b>I. Exploitantiebudget (B-A)</b>	<b>318 751,66</b>	<b>215 360,88</b>	<b>184 813,93</b>
<i>A. Uitgaven</i>	1618 073,44	1770 774,04	1714 349,41
<i>B. Ontvangsten</i>	1936 825,10	1986 134,92	1899 163,34
1.a. Belastingen en boetes	1264 997,56	1280 307,57	1202 367,54
1.b. Algemene werkingsbijdrage van andere lokale overheden			
1.c. Tussenkoms door derden in het tekort van het boekjaar			
2. Overige	671 827,54	705 827,35	696 795,80
<b>II. Investeringsbudget (B-A)</b>	<b>271 255,25</b>	<b>- 564 201,28</b>	<b>- 196 791,28</b>
<i>A. Uitgaven</i>	212 779,72	853 524,42	299 474,28
<i>B. Ontvangsten</i>	484 034,97	289 323,14	102 683,00
<b>III. Andere (B-A)</b>	<b>4 000,00</b>	<b>4 000,00</b>	<b>4 000,00</b>
<i>A. Uitgaven</i>			
1. Aflossing financiële schulden			
a. Periodieke aflossingen			
b. Niet-periodieke aflossingen			
2. Toegestane leningen			
3. Overige transacties			
<i>B. Ontvangsten</i>	4 000,00	4 000,00	4 000,00
1. Op te nemen leningen en leasings			
2. Terugvordering van aflossingen van financiële schulden	4 000,00	4 000,00	4 000,00
a. Periodieke terugvorderingen	4 000,00	4 000,00	4 000,00
b. Niet-periodieke terugvorderingen			
3. Overige transacties			
<b>IV. Budgettaire resultaat boekjaar (I+II+III)</b>	<b>594 006,91</b>	<b>- 344 840,40</b>	<b>- 7 977,35</b>
<i>V. Gecumuleerde budgettaire resultaat vorig boekjaar</i>	4572 220,64	4572 220,64	3259 687,54
<b>VI. Gecumuleerde budgettaire resultaat (IV+V)</b>	<b>5166 227,55</b>	<b>4227 380,24</b>	<b>3251 710,19</b>
<b>VII. Bestemde gelden (toestand op 31 december)</b>			
<i>A. Bestemde gelden voor exploitatie</i>			
<i>B. Bestemde gelden voor investeringen</i>			
<i>C. Bestemde gelden voor andere verrichtingen</i>			
<b>VIII. Resultaat op kasbasis (VI-VII)</b>	<b>5166 227,55</b>	<b>4227 380,24</b>	<b>3251 710,19</b>

<b>AUTOFINANCIERINGSMARGE</b>	<b>Jaarrekening</b>	<b>Eindbudget</b>	<b>Initieel budget</b>
<b>I. Financieel draagvlak (A-B)</b>	<b>318 751,66</b>	<b>215 360,88</b>	<b>184 813,93</b>
<i>A. Exploitatieontvangsten</i>	1936 825,10	1986 134,92	1899 163,34
<i>B. Exploitatie-uitgaven exclusief de nettokosten van schulden (1-2)</i>	1618 073,44	1770 774,04	1714 349,41
1. Exploitatie-uitgaven	1618 073,44	1770 774,04	1714 349,41
2. Nettokosten van de schulden			
<b>II. Netto periodieke leningsuitgaven (A+B)</b>	<b>- 4 000,00</b>	<b>- 4 000,00</b>	<b>- 4 000,00</b>
<i>A. Netto-aflossingen van schulden</i>	- 4 000,00	- 4 000,00	- 4 000,00
<i>B. Nettokosten van schulden</i>			
<b>Autofinancieringsmarge (I-II)</b>	<b>322 751,66</b>	<b>219 360,88</b>	<b>188 813,93</b>

# **FINANCIELE NOTA**

De financiële nota geeft weer hoe de goedgekeurde kredieten voor zowel ontvangsten als uitgaven werden gebruikt. De wettelijk opgelegde schema's bevatten de cijfers van zowel de jaarrekening, het initiële budget als het eindbudget (dit is het budget na de laatste budgetwijziging).

Het Ministerieel Besluit van 1 oktober 2010, gewijzigd op 26 november 2012, stelt in artikel 36 dat de financiële nota de volgende zaken dient te bevatten:

- de **exploitatierekening**

De exploitatierekening geeft per beleidsdomein het geheel aan ontvangsten en uitgaven weer die betrekking hebben op de dagdagelijkse (gewone) werking. Dit dient te worden weergegeven aan de hand van het wettelijk schema J2.

- de **investeringsrekening**

De investeringsrekening bestaat uit twee delen. Het eerste deel omvat een overzicht per beleidsdomein van alle ontvangsten en uitgaven m.b.t. de investeringen, en dit dient te worden opgemaakt volgens het wettelijk schema J3.

Het tweede deel geeft een overzicht van de afgesloten investeringsenvelopes, en dit volgens het wettelijk schema J4.

- de **liquiditeitenrekening**

De liquiditeitenrekening geeft weer wat de werkelijke stromen van het dienstjaar zijn zodat het resultaat op kasbasis wordt bekomen, dat uiteraard aansluiting moet vinden met de financiële toestand van de beleidsnota. Hiervoor dient het schema J5 te worden gehanteerd.



# Exploitatierkening

J2: De exploitatierekening

Jaarrekening 2019

	Jaarrekening		Eindbudget		Initieel budget			
	Uitgaven	Ontvangsten	Saldo	Uitgaven	Saldo	Uitgaven	Ontvangsten	Saldo
ALGEMEEN BESTUUR	871 667,86	13 945,77	- 857 722,09	924 229,87	- 910 454,20	896 561,36	13 022,87	- 883 538,49
ALGEMENE FINANCIERING	10 764,08	1784 319,81	1773 555,73	17 025,33	1810 082,47	16 594,63	1749 653,99	1733 059,36
OMGEVING	278 069,64	138 486,13	- 139 583,51	338 872,73	- 193 729,78	316 141,44	136 377,98	- 179 763,46
VEILIGHEID	244 118,09		- 244 118,09	247 365,20	- 247 365,20	247 115,20		- 247 115,20
VRIJE TIJD EN WELZIJN	213 453,77	73,39	- 213 380,38	243 280,91	- 243 172,41	237 936,78	108,50	- 237 828,28
<b>Totalen</b>	<b>1618 073,44</b>	<b>1936 825,10</b>	<b>318 751,66</b>	<b>1770 774,04</b>	<b>215 360,88</b>	<b>1714 349,41</b>	<b>1899 163,34</b>	<b>184 813,93</b>

# Investeringsrekening

	Jaarrekening			Eindbudget			Initieel budget		
	Uitgaven	Ontvangsten	Saldo	Uitgaven	Ontvangsten	Saldo	Uitgaven	Ontvangsten	Saldo
ALGEMEEN BESTUUR	11 060,36		- 11 060,36	19 571,41		- 19 571,41	61 250,00		- 61 250,00
ALGEMENE FINANCIERING		447 003,83	447 003,83		252 317,00	252 317,00	102 683,00	102 683,00	0,00
OMGEVING	154 913,34	37 031,14	- 117 882,20	7 17 174,84	37 006,14	- 680 168,70	100 023,00		- 100 023,00
VEILIGHEID	32 762,76		- 32 762,76	98 455,71		- 98 455,71	35 518,28		- 35 518,28
VRIJE TIJD EN WELZIJN	14 043,26		- 14 043,26	18 322,46		- 18 322,46			
<b>Totalen</b>	<b>212 779,72</b>	<b>484 034,97</b>	<b>271 255,25</b>	<b>863 524,42</b>	<b>289 323,14</b>	<b>- 564 201,28</b>	<b>299 474,28</b>	<b>102 683,00</b>	<b>- 196 791,28</b>

## De rekening van afgesloten investeringsenveloppes

---

Er werden geen investeringsenveloppes afgesloten. Daarom werd geen schema J4 aan deze bundel toegevoegd.

# Liquiditeitenrekening

**J5: De liquiditeitenrekening**  
Geconsolideerd

Jaarrekening 2019

RESULTAAT OP KASBASIS	Jaarrekening	Eindbudget	Initieel budget
<b>I. Exploitatiebudget (B-A)</b>	<b>318 751,66</b>	<b>215 360,88</b>	<b>184 813,93</b>
<i>A. Uitgaven</i>	1618 073,44	1770 774,04	1714 349,41
<i>B. Ontvangsten</i>	1936 825,10	1986 134,92	1899 163,34
1.a. Belastingen en boetes	1264 997,56	1280 307,57	1202 367,54
1.b. Algemene werkingsbijdrage van andere lokale overheden			
1.c. Tussenkost door derden in het tekort van het boekjaar			
2. Overige	671 827,54	705 827,35	696 795,80
<b>II. Investeringsbudget (B-A)</b>	<b>271 255,25</b>	<b>- 564 201,28</b>	<b>- 196 791,28</b>
<i>A. Uitgaven</i>	212 779,72	853 524,42	299 474,28
<i>B. Ontvangsten</i>	484 034,97	289 323,14	102 683,00
<b>III. Andere (B-A)</b>	<b>4 000,00</b>	<b>4 000,00</b>	<b>4 000,00</b>
<i>A. Uitgaven</i>			
1. Aflossing financiële schulden			
a. Periodieke aflossingen			
b. Niet-periodieke aflossingen			
2. Toegestane leningen			
3. Overige transacties			
<i>B. Ontvangsten</i>	4 000,00	4 000,00	4 000,00
1. Op te nemen leningen en leasings			
2. Terugvordering van aflossingen van financiële schulden	4 000,00	4 000,00	4 000,00
a. Periodieke terugvorderingen	4 000,00	4 000,00	4 000,00
b. Niet-periodieke terugvorderingen			
3. Overige transacties			
<b>IV. Budgettaire resultaat boekjaar (I+II+III)</b>	<b>594 006,91</b>	<b>- 344 840,40</b>	<b>- 7 977,35</b>
<i>V. Gecumuleerde budgettaire resultaat vorig boekjaar</i>	4572 220,64	4572 220,64	3259 687,54
<b>VI. Gecumuleerde budgettaire resultaat (IV+V)</b>	<b>5166 227,55</b>	<b>4227 380,24</b>	<b>3251 710,19</b>
<b>VII. Bestemde gelden (toestand op 31 december)</b>			
<i>A. Bestemde gelden voor exploitatie</i>			
<i>B. Bestemde gelden voor investeringen</i>			
<i>C. Bestemde gelden voor andere verrichtingen</i>			
<b>VIII. Resultaat op kasbasis (VI-VII)</b>	<b>5166 227,55</b>	<b>4227 380,24</b>	<b>3251 710,19</b>

Bestemde gelden	Bedrag op 1/1	Mutatie			Bedrag op 31/12
		Jaar-rekening	Eindbudget	Initieel budget	
I. Exploitatie					
II. Investerings					
III. Overige Verrichtingen					
<b>Totaal bestemde gelden</b>					

# **SAMENVATTING VAN DE ALGEMENE REKENINGEN**



De samenvatting van de algemene rekeningen bestaat uit twee delen:

- de **balans**

De balans geeft aan de activa-zijde een overzicht van de middelen waarover het bestuur beschikt. Aan de passiva-zijde worden de financieringsbronnen op datum van 31 december van het boekjaar weergegeven.

De balans is een momentopname en wordt opgebouwd volgens het BBC-modelschema J6. De opbouw volgens de BBC-regels wijkt af van de balans zoals die in het Belgisch boekhoudrecht wordt opgebouwd. De balans in BBC geeft een onmiddellijk zicht op het nettowerkkapitaal en dus op de financiële marge op korte termijn om extra activiteiten te ontplooiën.

- de **staat van opbrengsten en kosten**

De staat van opbrengsten en kosten wordt opgemaakt volgens BBC-modelschema J7 en bevat alle opbrengsten en kosten van het boekjaar. Het geeft ook weer wat het tekort of het overschot van het boekjaar is.

# Balans

**Schema J6: De Balans**

Geconsolideerd

**Jaarrekening 2019**

ACTIVA	Boekjaar	Vorig boekjaar
<b>I. Vlottende activa</b>	<b>5317 917,44</b>	<b>4841 717,13</b>
A. Liquide middelen en geldbeleggingen	5261 451,29	4809 321,78
B. Vorderingen op korte termijn	52 466,15	28 395,35
1. Vorderingen uit ruiltransacties	11 676,79	9 491,08
2. Vorderingen uit niet-ruiltransacties	40 789,36	18 904,27
C. Voorraden en bestellingen in uitvoering		
D. Overlopende rekeningen van het actief		
E. Vorderingen op lange termijn die binnen het jaar vervallen	4 000,00	4 000,00
<b>II. Vaste activa</b>	<b>7811 354,61</b>	<b>7927 739,78</b>
A. Vorderingen op lange termijn	35 996,15	39 996,15
1. Vorderingen uit ruiltransacties	35 996,15	39 996,15
2. Vorderingen uit niet-ruiltransacties		
B. Financiële vaste activa	2516 567,35	2516 570,21
1. Extern verzelfstandigde agentschappen		
2. Intergemeentelijke samenwerkingsverbanden en soortgelijke entiteiten	2499 576,21	2499 601,21
3. Publiek-Private samenwerkingsverbanden		
4. OCMW-verenigingen		
5. Andere financiële vaste activa	16 991,14	16 969,00
C. Materiële vaste activa	5235 583,51	5355 891,45
1. Gemeenschapsgoederen	5201 073,13	5264 793,13
a. <i>Terreinen en gebouwen</i>	1906 083,75	1947 261,07
b. <i>Wegen en overige infrastructuur</i>	2299 700,26	2317 995,44
c. <i>Installaties, machines en uitrusting</i>	31 470,99	39 064,08
d. <i>Meubilair, kantooruitrusting en rollend materieel</i>	24 372,68	17 958,46
e. <i>Leasing en soortgelijke rechten</i>		
f. <i>Erfgoed</i>	939 445,45	942 514,08
2. Bedrijfsmatige materiële vaste activa	1 445,93	2 190,88
a. <i>Terreinen en gebouwen</i>		96,33
b. <i>Installaties, machines en uitrusting</i>	1 445,93	2 094,55
c. <i>Meubilair, kantooruitrusting en rollend materieel</i>		
d. <i>Leasing en soortgelijke rechten</i>		
3. Overige materiële vaste activa	33 064,45	88 907,44
a. <i>Terreinen en gebouwen</i>	29 189,73	85 032,72
b. <i>Roerende goederen</i>	3 874,72	3 874,72
D. Immateriële vaste activa	23 207,60	15 281,97
<b>TOTAAL ACTIVA</b>	<b>13129 272,05</b>	<b>12769 456,91</b>

<b>PASSIVA</b>	<b>Boekjaar</b>	<b>Vorig boekjaar</b>
<b>I. Schulden</b>	<b>955 837,00</b>	<b>774 778,75</b>
A. Schulden op korte termijn	254 332,76	364 168,20
1. Schulden uit ruiltransacties	223 417,38	307 011,91
a. Voorzieningen voor risico's en kosten	106 288,90	98 340,06
b. Financiële schulden		
c. Diverse schulden op korte termijn uit ruiltransacties	117 128,48	208 671,85
2. Schulden uit niet-ruiltransacties	30 915,38	57 156,29
3. Overlopende rekeningen van het passief		
4. Schulden op lange termijn die binnen het jaar vervallen		
B. Schulden op lange termijn	701 504,24	410 610,55
1. Schulden uit ruiltransacties	701 504,24	410 610,55
a. Voorzieningen voor risico's en kosten	701 504,24	410 610,55
1. Pensioenen en soortgelijke verplichtingen	701 504,24	410 610,55
2. Overige risico's en kosten		
b. Financiële schulden		
c. Diverse schulden op lange termijn uit ruiltransacties		
2. Schulden uit niet-ruiltransacties		
<b>II. Nettoactief</b>	<b>12173 435,05</b>	<b>11994 678,16</b>
<b>TOTAAL PASSIVA</b>	<b>13129 272,05</b>	<b>12769 456,91</b>

## Staat van de opbrengsten en kosten

	Boekjaar	Vorig boekjaar
<b>I. Kosten</b>	<b>2192 073,14</b>	<b>1736 117,01</b>
A. Operationele kosten	2162 310,88	1676 251,32
1. Goederen en diensten	375 283,71	312 968,49
2. Bezoldigingen, sociale lasten en pensioenen	745 736,93	613 609,50
3. Afschrijvingen, waardeverminderingen en voorzieningen	544 254,51	242 230,23
4. Specifieke kosten sociale dienst OCMW		
5. Toegestane werkingsubsidies	493 464,47	485 427,51
6. Andere operationele kosten	3 571,26	22 015,59
B. Financiële kosten	17,07	
C. Uitzonderlijke kosten	29 745,19	59 865,69
1. Minderwaarden bij de realisatie van vaste activa		
2. Toegestane investeringssubsidies	29 745,19	59 865,69
<b>II. Opbrengsten</b>	<b>2307 676,58</b>	<b>2015 051,66</b>
A. Operationele opbrengsten	1829 424,98	1780 634,37
1. Opbrengsten uit de werking	22 551,55	25 755,60
2. Fiscale opbrengsten en boetes	1264 997,56	1204 625,55
3. Werkingsubsidies	516 798,94	525 050,91
a. algemene werkingsubsidies	462 362,20	451 174,70
b. Specifieke werkingsubsidies	54 436,74	73 876,21
4. Recuperatie specifieke kosten sociale dienst OCMW		
5. Andere operationele opbrengsten	25 076,93	25 202,31
B. Financiële opbrengsten	183 935,81	234 417,29
C. Uitzonderlijke opbrengsten	294 315,79	
<b>III. Overschot/Tekort van het boekjaar</b>	<b>115 603,44</b>	<b>278 934,65</b>
A. Operationeel overschot/tekort	- 332 885,90	104 383,05
B. Financieel overschot/tekort	183 918,74	234 417,29
C. Uitzonderlijk overschot/tekort	264 570,60	- 59 865,69
<b>IV. Verwerking van het overschot of tekort van het boekjaar</b>	<b>115 603,44</b>	<b>278 934,65</b>
A. Rechthebbenden uit het overschot van het boekjaar		
B. Tussenkost door derden in het tekort van het boekjaar		
C. Over te dragen overschot of tekort van het boekjaar	115 603,44	278 934,65

# **TOELICHTING BIJ DE JAARREKENING**

Met de toelichting bij de jaarrekening wil de decreetgever de beleidsverantwoordelijken meer begeleidende informatie geven en documentatie ter beschikking stellen ter ondersteuning van de beleidsbeslissingen.

Deze toelichting is opgebouwd uit twee blokken:

▪ de **toelichting bij de financiële nota**

De toelichting bij de financiële nota is op zijn beurt opgedeeld in vier delen:

- de schema's TJ1 en TJ2 samen met een toelichting bij de exploitatierekening met een verklaring van de voornaamste verschillen tussen de geraamde ontvangsten en uitgaven in de laatste budgetwijziging ten opzicht van de gerealiseerde cijfers in de voorliggende rekening
- de schema's TJ3, TJ4 en TJ5 samen met een toelichting bij de investeringsrekening met een verklaring van de voornaamste verschillen tussen de geraamde ontvangsten en uitgaven in de laatste budgetwijziging ten opzicht van de gerealiseerde cijfers in de voorliggende rekening
- een evolutie van de liquiditeitenrekening in schema TJ6
- tot slot een overzicht per beleidsveld van de verstrekte werkings- en investeringssubsidies

▪ de **toelichting bij de samenvatting van de algemene rekeningen**

De toelichting bij de samenvatting van de algemene rekeningen op zijn beurt bevat drie onderdelen:

- een toelichting bij de balans volgens schema TJ7
- een overzicht van de toegepaste waarderingsregels
- een overzicht van de niet in de balans opgenomen rechten en verplichtingen



## Toelichting bij de financiële nota

## Toelichting bij de exploitatierekening

**Schema TJ1: Exploitatierkening per beleidsdomein**

**Jaarrekening 2019**

	Code	Totaal	ALGEMEEN BESTUUR	Algemene financiering	OMGEVING	VEILIGHEID	VRIJE TIJD EN WELZIJN
<b>I. Uitgaven</b>		<b>1.618.073,44</b>	<b>871.667,86</b>	<b>10.764,08</b>	<b>278.069,64</b>	<b>244.118,09</b>	<b>213.453,77</b>
A. Operationele Uitgaven		1.618.056,37	871.667,86	10.747,01	278.069,64	244.118,09	213.453,77
1. Goederen en diensten	60/1	375.283,71	126.010,93	7.669,18	183.973,04	767,01	56.863,55
2. Bezoldigingen, sociale lasten en pensioenen	62	745.736,93	745.656,93				80,00
3. Specifieke kosten sociale dienst OCMW	648						
4. Toegestane werkingssubsidies	649	493.464,47			94.096,60	243.351,08	156.016,79
5. Andere operationele uitgaven	640/7	3.571,26		3.077,83			493,43
B. Financiële uitgaven	65	17,07		17,07			
C. Rechterbiddende uit het overschot van het boekjaar	694						
<b>II. Ontvangsten</b>		<b>1.936.825,10</b>	<b>13.945,77</b>	<b>1.784.319,81</b>	<b>138.486,13</b>		<b>73,39</b>
A. Operationele ontvangsten		1.829.424,98	12.050,56	1.772.750,03	44.554,39		70,00
1. Ontvangsten uit de werking	70	22.551,55	3.148,68		19.332,87		70,00
2. Fiscale ontvangsten en boetes	73	1.264.997,56		1.264.997,56			
3. Werkingssubsidies	740	516.798,94		507.750,98	9.047,96		
4. Recuperatie specifieke kosten OCMW	748						
5. Andere operationele ontvangsten	741/7	25.076,93	8.901,88	1,49	16.173,56		
B. Financiële ontvangsten	75	107.400,12	1.895,21	11.569,78	93.931,74		3,39
C. Tussenkomen door derden in het tekort van het boekjaar	794						
<b>III. Saldo</b>		<b>318.751,66</b>	<b>-857.722,09</b>	<b>1.773.555,73</b>	<b>-139.583,51</b>	<b>-244.118,09</b>	<b>-213.380,38</b>

**Schema T.J2: Evolutie van de exploitatierekening**  
Geconsolideerd

**Jaarrekening 2019**

	Code	Jaarrekening 2019	Jaarrekening 2018	Jaarrekening 2017
<b>I. Uitgaven</b>		<b>1.618.073,44</b>	<b>1.434.021,09</b>	<b>1.326.272,33</b>
<i>A. Operationele Uitgaven</i>		1.618.056,37	1.434.021,09	1.326.255,38
1. Goederen en diensten	60/1	375.283,71	312.968,49	326.225,44
2. Bezoldigingen, sociale lasten en pensioenen	62	745.736,93	613.609,50	497.169,59
3. Specifieke kosten sociale dienst OCMW	648			
4. Toegestane werkingssubsidies	649	493.464,47	485.427,51	491.310,19
5. Andere operationele uitgaven	640/7	3.571,26	22.015,59	11.550,16
<i>B. Financiële uitgaven</i>	65	17,07		16,95
<i>C. Rechthebbenden uit het overschot van het boekjaar</i>	694			
<b>II. Ontvangsten</b>		<b>1.936.825,10</b>	<b>1.952.048,42</b>	<b>1.844.286,20</b>
<i>A. Operationele ontvangsten</i>		1.829.424,98	1.780.634,37	1.699.856,03
1. Ontvangsten uit de werking	70	22.551,55	25.755,60	33.251,45
2. Fiscale ontvangsten en boetes		1.264.997,56	1.204.625,55	1.144.084,73
a. Aanvullende belastingen		1.197.606,47	1.137.427,30	1.076.940,37
- Opcentiemen op de onroerende voorheffing	7300	397.280,87	404.958,32	348.176,68
- Aanvullende belasting op de personenbelasting	7301	766.918,23	700.431,30	696.427,05
- Andere aanvullende belasting	7302/9	33.407,37	32.037,68	32.336,64
b. Andere belastingen	731/9	67.391,09	67.198,25	67.144,36
3. Werkingssubsidies		516.798,94	525.050,91	499.985,45
a. Algemene werkingssubsidies		462.362,20	451.174,70	440.158,53
- Gemeente- of provinciefonds	7400	422.868,80	412.016,48	401.017,88
- Gemeentelijke of provinciale bijdrage	7401			
- Andere algemene werkingssubsidies	7402/4	39.493,40	39.158,22	39.140,65
b. Specifieke werkingssubsidies	7405/9	54.436,74	73.876,21	59.826,92
4. Recuperatie specifieke kosten sociale dienst OCMW	748			
5. Andere operationele ontvangsten	741/7	25.076,93	25.202,31	22.534,40
<i>B. Financiële ontvangsten</i>	75	107.400,12	171.414,05	144.430,17
<i>C. Tussenkost door derden in het tekort van het boekjaar</i>	794			
<b>III. Saldo</b>		<b>318.751,66</b>	<b>518.027,33</b>	<b>518.013,87</b>

## **Verklaring van de voornaamste verschillende tussen de gerealiseerde ontvangsten en uitgaven, en de geraamde ontvangsten en uitgaven volgens de laatste budgetwijziging**

Een gedetailleerd overzicht van onderstaande besproken cijfers kan u terugvinden in het deel 'Facultatieve bijlagen jaarrekening' onder het hoofdstuk 'Standopgaves exploitatiebudget'.

### **Uitgaven (6-rekeningen)**

De totale uitgaven werden gebudgetteerd op 1,77 miljoen euro, terwijl er effectief 1,62 miljoen euro werd van aangewend. Dit komt op een verbruik van ca. 92% van het uitgaven opgenomen in het exploitatiebudget. Dit is ongeveer 184.000 euro meer dan vorig jaar.

Onder de **60-rekeningen** worden de uitgaven geboekt voor het aankopen van goederen met het oog op de terug verkoop ervan. Voorbeelden hiervan zijn de aankoop rattenvergif of van folders en brochures. Deze goederen worden op basis van een retributiereglement teruggevorderd van de uiteindelijke gebruiker, met andere woorden ten opzichte van deze kosten staan ook opbrengsten die dan weer geboekt staan op een opbrengstenrekening (zie hieronder bij de 70-rekeningen). Deze uitgaven kunnen ook schommelen door de jaren heen omdat niet verkochte goederen in voorraad worden gehouden.

Op de 60-rekeningen werd geconsolideerd 3.660 euro gebudgetteerd waarvan er effectief 175 euro werd van uitgegeven. De voornaamste afwijkingen zijn terug te vinden in de kredieten voor de aankoop van rattenvergif, luierafvalzakken en PMD-zakken waarvoor er zelfs geen krediet werd aangewend.

De grootste groep uitgaven voor leveringen en diensten in het exploitatiebudget zijn de leveringen en diensten die het gemeentebestuur zelf nodig heeft voor het uitvoeren van zijn taken. Deze uitgaven worden geboekt onder de **61-rekeningen**. Geconsolideerd werd hier ca. 77% of 375.108 euro van het totaal krediet van 487.630 euro aangewend. Dit is 62.400 euro meer dan in 2018.

De grootste stijgingen ten opzichte van vorig jaar zijn terug te vinden in het onderhoud en herstelling van wegen (+29.000 euro) en gebouwen (+20.000 euro) met onder andere herstellings- en reinigingswerken aan de gevel van Arcadia. Opmerkelijk is de daling van 10.000 euro elektriciteitskosten ten opzicht van vorig jaar. Een duidelijk teken dat de verleding van de openbare verlichting zijn vruchten begint af te werpen.

Van bepaalde uitgaveposten in deze categorie is het moeilijk te ramen hoeveel effectief nodig zal zijn, zoals onderhoud- en herstellingen van gebouwen, wegen,

rollend materieel,... Voor deze posten wordt er een krediet te worden voorzien voor het geval dat...

De loonkosten, sociale lasten en pensioenen van het politiek, vastbenoemd en contractueel personeel worden geboekt onder de **62-rekeningen**. Deze werden 97,7% gerealiseerd, en dus zo goed als correct gebudgetteerd. De loonkost is met 132.000 euro gestegen ten opzichte van vorig jaar, dit omwille van het feit dat de algemeen en financieel directeur in 2019 een volledig jaar ten laste vielen van de gemeente (in 2018 was dit slechts een half jaar). Voorheen werd de loonkost van de algemeen directeur gedragen door het OCMW en was de financieel directeur als gewestelijk ontvanger actief in het bestuur waardoor de loonkost via een factuur werd aangerekend door de Vlaamse overheid en dus op een 61-rekening werd geboekt.

Onder de **64-rekeningen** worden vooral de toegestane subsidies aan burgers en diverse werkingssubsidies aan aanverwante besturen en verenigingen geboekt. Deze categorie werd voor ca. 96,5% aangewend met een resterend krediet van 18.500 euro op een totaal gebudgetteerd bedrag van 515.530 euro.

Tot slot zijn er financiële kosten die op de **65-rekeningen** worden geregistreerd. Deze kredieten dienden amper te worden aangewend in 2019 (17 euro).

### Ontvangsten (7-rekeningen)

Nog meer dan de uitgaven sluiten de ontvangsten nauwer aan bij de uiteindelijke cijfers. Van de 1,98 miljoen euro aan ontvangsten die voorzien waren werden er effectief 1,93 miljoen euro geboekt.

Niettegenstaande het feit dat de reële ontvangsten globaal nauw aansluiten bij de gebudgetteerde cijfers, zijn er onderliggend toch enkele afwijkingen te herkennen.

Onder de **70-rekeningen** vinden we de opbrengsten terug die worden bekomen door het innen op basis van retributiereglementen. Deze zijn, net zoals de 60-rekeningen vrij moeilijk te ramen aangezien het feit dat vaak de vraag van de burger aan de basis ligt van deze inkomsten. De grootste afwijking bevindt zich bij de administratieve ontvangsten (1.200 euro minder dan geraamd) die werden geboekt voor het opzoeken van stedenbouwkundige inlichtingen.

Onder de **73-rekeningen** zijn de ontvangsten geboekt op basis van belastingreglementen.

Wat betreft de door de hogere overheid geïnde en doorgestorte belastingen zien we dat voor de opcentiemen onroerende voorheffing er 7.150 euro of 1,7% minder werd ontvangen dan geraamd.

Bij de inkomsten uit de aanvullende personenbelasting is er een afwijking van 0,85% of ca 6.600 euro dat minder werd ontvangen dan voorzien.

Voor de aanvullende belastingen op motorrijtuigen werd zo goed als exact geraamd (33.400 euro ontvangen).

De verkregen subsidies worden op **74-rekeningen** geregistreerd. Deze inkomsten werden zo goed als exact geraamd.

Op de **75-rekeningen** tot slot staan de financiële opbrengsten zoals de dividenden uit deelnemingen, verkregen intresten,...

Begin 2016 en 2017 werd een belegging van in totaal 3 miljoen euro gedaan die in 2018 nog een bedrag van 32.032 euro aan intresten heeft opgebracht, in 2019 was dit 'slechts' ca 7.000 euro.

## Toelichting bij de investeringsrekening



DEEL 1: UITGAVEN	Code	Totaal	ALGEMEEN BESTUUR	Algemene financiering	OMGEVING	VEILIGHEID	VRIJE TIJD EN WELZIJN
<b>I. Investerings in financiële vaste activa</b>		<b>22,14</b>			<b>22,14</b>		
A. Extern verzelfstandigde agentschappen	280						
B. Intergemeentelijke samenwerkingsverbanden en soortgelijke entiteiten	281						
C. Publiek-Private Samenwerkingsverbanden	282						
D. OCMW-verenigingen	283						
E. Andere financiële vaste activa	284/8	22,14			22,14		
<b>II. Investerings in materiële vaste activa</b>		<b>154.201,03</b>	<b>11.060,36</b>		<b>136.788,34</b>	<b>3.017,57</b>	<b>3.334,76</b>
A. Gemeenschapsgoederen en bedrijfsmatige materiële vaste activa							
1. Terreinen en gebouwen	220/3-9	154.201,03	11.060,36		136.788,34	3.017,57	3.334,76
2. Wegen en overige infrastructuur	224/8	136.788,34					
3. Roerende goederen	23/4	17.412,69	11.060,36		136.788,34	3.017,57	3.334,76
4. Leasing en soortgelijke rechten	25						
5. Erfgoed	27						
B. Overige materiële vaste activa							
1. Onroerende goederen	260/4						
2. Roerende goederen	265/9						
C. Vooruitbetalingen op investeringen in materiële vaste activa	2906						
<b>III. Investerings in immateriële vaste activa</b>		<b>28.811,36</b>			<b>18.102,86</b>		<b>10.708,50</b>
	<b>21</b>						
<b>IV. Toegestane investeringssubsidies</b>		<b>29.745,19</b>				<b>29.745,19</b>	
	<b>664</b>						
<b>TOTAAL UITGAVEN</b>		<b>212.779,72</b>	<b>11.060,36</b>		<b>154.913,34</b>	<b>32.762,76</b>	<b>14.043,26</b>

Schema T J3: Investeringsverrichtingen per beleidsdomein

Jaarrekening 2019

DEEL 2: ONTVANGSTEN	Code	Totaal	ALGEMEEN BESTUUR	Algemene financiering	OMGEVING	VEILIGHEID	VRIJE TIJD EN WELZIJN
<b>I. Verkoop van financiële vaste activa</b>		<b>25,00</b>			<b>25,00</b>		
A. Extern verzelfstandigde agentschappen	280						
B. Intergemeentelijke samenwerkingsverbanden en soortgelijke entiteiten	281	25,00			25,00		
C. Publiek-Private Samenwerkingsverbanden	282						
D. OCMW-verenigingen	283						
E. Andere financiële vaste activa	284/8						
<b>II. Verkoop van materiële vaste activa</b>		<b>344.320,83</b>		<b>344.320,83</b>			
A. Gemeenschapsgoederen en bedrijfsmatige materiële vaste activa							
1. Terreinen en gebouwen	220/3-9						
2. Wegen en overige infrastructuur	224/8						
3. Roerende goederen	23/4						
4. Leasing en soortgelijke rechten	252						
5. Erfgoed	27						
B. Overige materiële vaste activa		344.320,83		344.320,83			
1. Onroerende goederen	260/4	344.320,83		344.320,83			
2. Roerende goederen	265/9						
C. Ontvangen vooruitbetalingen op de verkoop van materiële vaste activa	176						
<b>III. Verkoop van immateriële vaste activa</b>	<b>21</b>						
<b>IV. Investeringssubsidies en -schenkingen</b>	<b>150-180</b>	<b>139.689,14</b>		<b>102.683,00</b>	<b>37.006,14</b>		
	<b>4951/2</b>						
<b>TOTAAL ONTVANGSTEN</b>		<b>484.034,97</b>		<b>447.003,83</b>	<b>37.031,14</b>		

**Schema T.J4: Evolutie van de investeringsverrichtingen**

Geconsolideerd

**Jaarrekening 2019**

DEEL 1: UITGAVEN	Code	Jaarrekening 2019	Jaarrekening 2018	Jaarrekening 2017
<b>I. Investerings in financiële vaste activa</b>		<b>22,14</b>	<b>39.418,82</b>	<b>13.648,20</b>
A. Extern verzelfstandigde agentschappen	280			
B. Intergemeentelijke samenwerkingsverbanden en soortgelijke entiteiten	281		39.396,68	5.025,00
C. Publiek-Private Samenwerkingsverbanden	282			
D. OCMW-verenigingen	283			
E. Andere financiële vaste activa	284/8	22,14	22,14	8.623,20
<b>II. Investerings in materiële vaste activa</b>		<b>154.201,03</b>	<b>415.075,20</b>	<b>376.032,44</b>
A. Gemeenschapsgoederen en bedrijfsmatige materiële vaste activa				
1. Terreinen en gebouwen	220/3-9	154.201,03	415.075,20	376.032,44
2. Wegen en overige infrastructuur	224/8	136.788,34	187.406,80	
3. Roerende goederen	23/4	17.412,69	184.922,48	371.404,19
4. Leasing en soortgelijke rechten	25		42.745,92	4.628,25
5. Erfgoed	27			
B. Overige materiële vaste activa				
1. Onroerende goederen	260/4			
2. Roerende goederen	265/9			
C. Vooruitbetalingen op investeringen in materiële vaste activa	2906			
<b>III. Investerings in immateriële vaste activa</b>	<b>21</b>	<b>28.811,36</b>		<b>15.822,02</b>
<b>IV. Toegestane investeringssubsidies</b>	<b>664</b>	<b>29.745,19</b>	<b>59.865,69</b>	<b>119.350,17</b>
<b>TOTAAL UITGAVEN</b>		<b>212.779,72</b>	<b>514.359,71</b>	<b>524.852,83</b>

Schema T J4: Evolutie van de investeringsverrichtingen

Geconsolideerd

Jaarrekening 2019

DEEL 2: ONTVANGSTEN	Code	Jaarrekening 2019	Jaarrekening 2018	Jaarrekening 2017
<b>I. Verkoop van financiële vaste activa</b>		<b>25,00</b>	<b>250,00</b>	<b>606,25</b>
A. Extern verzelfstandigde agentschappen	280			
B. Intergemeentelijke samenwerkingsverbanden en soortgelijke entiteiten	281	25,00	250,00	606,25
C. Publiek-Private Samenwerkingsverbanden	282			
D. OCMW-verenigingen	283			
E. Andere financiële vaste activa	284/8			
<b>II. Verkoop van materiële vaste activa</b>		<b>344.320,83</b>		
A. Gemeenschapsgoederen en bedrijfsmatige materiële vaste activa				
1. Terreinen en gebouwen	220/3-9			
2. Wegen en overige infrastructuur	224/8			
3. Roerende goederen	23/4			
4. Leasing en soortgelijke rechten	25			
5. Erfgoed	27			
B. Overige materiële vaste activa		344.320,83		
1. Onroerende goederen	260/4	344.320,83		
2. Roerende goederen	265/9			
C. Ontvangen vooruitbetalingen op de verkoop van materiële vaste activa	176			
<b>III. Verkoop van immateriële vaste activa</b>	<b>21</b>			
<b>IV. Investeringssubsidies en -schenkingen</b>	<b>150-180</b>	<b>139.689,14</b>	<b>102.683,00</b>	<b>205.366,00</b>
	<b>4951/2</b>			
<b>TOTAAL ONTVANGSTEN</b>		<b>484.034,97</b>	<b>102.933,00</b>	<b>205.972,25</b>

Investeringsenveloppen	UITGAVEN					ONTVANGSTEN		
	Verbintenis- krediet	Vastleggingen	Verbintenis- krediet min vastleggingen	Aanrekeningen	Verbintenis- krediet min aanrekeningen	Verbintenis- krediet	Aanrekeningen	Verbintenis- krediet min aanrekeningen
2014/001 : Restauratie gemeentehuis	1.875,50	1.875,50	0,00	1.875,50	0,00	847,00	847,00	0,00
2014/002 : Overig beleid	2.048.111,36	1.945.185,84	102.925,52	1.945.185,84	102.925,52	592.916,27	592.941,27	-25,00
2015/001 : Dekenij								
PD2014/001 : Plattelandsfonds - trage wegen	308.998,90	308.998,90	0,00	308.998,90	0,00	355.000,00	344.320,83	10.679,17
PD2014/002 : Investeringsen wegen en riolering	1.085.167,98	547.348,80	537.819,18	547.348,80	537.819,18	268.049,00	268.049,00	0,00
VFPLATTELANDINV : Vlaams Fonds voor plattelandsinvesteringsen						102.683,00	308.049,00	-205.366,00

## **Verklaring van de voornaamste verschillende tussen de gerealiseerde ontvangsten en uitgaven, en de geraamde ontvangsten en uitgaven volgens de laatste budgetwijziging**

---

In de onderstaande tabel wordt een overzicht gegeven van de geplande investeringen waarvoor het in 2019 voorziene krediet structureel afwijkt ten opzichte van de effectief geboekte cijfers.

Belangrijk om te vermelden is dat niet-gebruikte kredieten automatisch worden overgedragen naar het volgende boekjaar.

Voor een overzicht van de toegekende investeringssubsidies, die ook een onderdeel zijn van het investeringsbudget verwijs ik graag naar het hoofdstuk 'Overzicht per beleidsveld van de werkings- en investeringssubsidies'.

De negatieve cijfers in dit overzicht wijzen op inkomsten, met name subsidies of verkopen.

Enveloppe	Omschrijving detail	Ontvangst/Uitgave	Initieel budget 2019	Overgedragen budget uit 2018	Geboekt	Overdracht naar 2020
2014/001	Restauratie gemeentehuis	O	0,00 €	-834.809,00 €	0,00 €	834.809,00 €
2014/001	Restauratie gemeentehuis	U	0,00 €	1.074.124,50 €	0,00 €	-1.074.124,50 €
	-> Het dossier voor de restauratie van het gemeentehuis werd ingediend bij de hogere overheid met het oog op subsidiëring en werd aanvaard. De aanbesteding van de werken kan pas aanvangen na een formele bevestiging van de toekenning van de restauratiesubsidie door de minister.					
2014/002	Opmaak mobiliteitsplan	O	0,00 €	-30.000,00 €	-30.000,00 €	0,00 €
2014/002	Mobiliteitsplan	U	0,00 €	14.177,98 €	18.102,86 €	3.924,88 €
	-> Bij gemeenteraadsbeslissing van 27/12/2018 werd het mobiliteitsplan van de gemeente Horebeke definitief vastgesteld. Dit plan werd opge maakt in samenwerking met SOLVA. Op 11.02.2019 werd dit in het Belgisch Staatsblad gepubliceerd. Het subsidiebedrag van 30.000 EUR werd inmiddels door de gemeente ontvangen.					
2014/002	Subsidie veilige schoolomgeving	O	0,00 €	0,00 €	-7.006,14 €	-7.006,14 €
	-> Aan de VBS 't 2geltje, kleuterafdeling en afdeling lager werden potloden geplaatst met het oog op een veilige schoolomgeving. Deze uitgave werd voor 50% gesubsidieerd. Uitgave : 14.026,93 EUR, ontvangst : 7.013,47 EUR.					
2014/002	Opmaak beheersplan kerk Sint-Cornelius	O	0,00 €	-15.493,00 €	0,00 €	15.493,00 €
2014/002	Opmaak beheersplan kerk Sint-Cornelius	U	0,00 €	25.000,00 €	10.708,50 €	-14.291,50 €
	-> Het beheersplan werd definitief vastgesteld in gemeenteraadszitting van 19.12.2019. Totale kostprijs : 23 434,67 EUR. (incl. btw) De onderzoekspremie bedraagt 80% van de aanvaarde kosten n.l.15.494 EUR (btw niet betaalbaar). De subsidie werd inmiddels aangevraagd.					
2014/002	Speelplein 't Koekoeksnest	U	0,00 €	227,97 €	0,00 €	-227,97 €
	-> Gerealiseerd					
2014/002	Herwaardering begraafplaatsen/nissen/columnarium	U	0,00 €	13.502,79 €	0,00 €	-13.502,79 €
	-> Kredieten voorzien voor eventuele aankoop nissen.					
2014/002	Aankoop gronden	U	0,00 €	25.000,00 €	0,00 €	-25.000,00 €
	-> Dit zijn kredieten 'voor het geval dat'					
2014/002	Aankoop & bouwrijp maken rijkswachtsite	U	0,00 €	425.000,00 €	0,00 €	-425.000,00 €
	-> Solva is eigenaar van de gebouwen van de rijkswachtsite. Na het bouwrijp maken van deze site zal de grond aan de SHM worden verkocht welke de woningen zal realiseren.					
2014/002	Renovatie Kerkplein 1 Horebeke	U	25.000,00 €	0,00 €	0,00 €	-25.000,00 €
2014/002	Ontwikkeling parkeerruimte gemeentehuis	U	15.000,00 €	10.420,25 €	0,00 €	-25.420,25 €
	-> De woning gelegen Kerkplein 1 met achterliggend terrein werd door de gemeente aangekocht. Solva werd gevraagd de site te ontwikkelen en de verdere mogelijkheden te bekijken.					
2014/002	Onderhoudswerken Haaghoeek	U	0,00 €	60.583,70 €	0,00 €	-60.583,70 €
	-> De geplande onderhoudswerken werden uitgesteld. Eerst dienen nog belangrijke rioleringswerken te worden uitgevoerd op het grondgebied van de gemeente Brakel.					
2014/002	Buitengewone en niet voorziene wegenwerken	U	0,00 €	60.583,70 €	0,00 €	-60.583,70 €
	-> Dit zijn kredieten 'voor het geval dat'					
2014/002	Buitengewone werken Foreest	U	0,00 €	10.282,44 €	1.573,96 €	-8.708,48 €
	-> Gerealiseerd, de eindafrekening bedroeg 50.216,95 EUR (incl. btw)					
2014/002	Buitengewone wegenwerken Frunte	U	0,00 €	25.325,63 €	0,00 €	-25.325,63 €
	-> Gerealiseerd, de eindafrekening bedroeg 48.645,62 EUR (incl. btw)					
PD2014/002	Rokegem, Auwerikstr., Tonnestr., Korsele, A.Hansst	U	0,00 €	405.734,00 €	0,00 €	0,00 €
	-> Dit project werd opgenomen in het programma 2019 van Aquafin. In 2020-2021 wordt gestart met de uitvoering. De voorbereidende werken zijn reeds aan de gang.					

PD2014/002	Fonteinstraat, Kromstraat, Vrijsbeke	U	0,00 €	135.290,00 €	3.204,82 €	0,00 €
->	Dit project bevindt zich nog in de voorbereidingsfase. De onderhandelingen met de eigenaars voor de grondinname voor de afkoppeling op privéterrein werden reeds gevoerd.					
2014/002	Snelheidsdisplays	U	0,00 €	0,00 €	19.000,63 €	10.500,00 €
->	Gerealiseerd. Er werden 6 snelheidsdisplays aangekocht voor een totaal bedrag van 19.000,63 EUR.					
2014/002	Bushokjes en andere halteaccommodatie	U	0,00 €	4.802,80 €	0,00 €	-4.802,80 €
2014/002	Fietsenstallingen	U	0,00 €	4.802,80 €	0,00 €	-4.802,80 €
->	Gerealiseerd.					
2014/002	Buitengewoon onderhoud/uitbreiding OV	U	100.000,00 €	45.951,02 €	113.008,93 €	0,00 €
->	Ondergronds brengen LS-net Rokegem, ondergronds brengen OV-net Abraham Hansstraat. Daarnaast werden een aantal palen en armaturen vervangen. Ook de ledificatie werd in een aantal straten uitgevoerd.					
2014/002	Materiaal technische dienst	U	0,00 €	1.624,25 €	1.488,95 €	8.375,75 €
->	Aankoop bosmaaier, bladzuiger en heggenchaar.					
2014/002	Mobotix camera + toebehoren + installatie	U	0,00 €	823,37 €	3.017,57 €	2.194,20 €
->	Gerealiseerd. Glasboliste Koekoekstraat					
2014/002	Vernieuwing verlichting voetbalterrein	U	0,00 €	-25.857,70 €	0,00 €	25.857,70 €
->	Gerealiseerd.					
2014/002	4 zitbanken	U	0,00 €	0,00 €	3.334,76 €	3.334,76 €
->	Gerealiseerd.					
2014/002	Audioapparatuur	U	10.000,00 €	0,00 €	7.494,14 €	-2.505,86 €
->	Gerealiseerd. Installatie conferentiesysteem voor opname gemeenteraadszittingen.					
2014/002	Server/PC	U	10.000,00 €	0,00 €	2.077,27 €	-7.922,73 €
->	In het kader van de DABS werd de benodigde software aangekocht. De voorziene vernieuwing van het informaticamaterieel werd niet uitgevoerd en zal pas in 2020 worden verwezenlijkt.					
2014/002	Bureaumateriaal	U	1.250,00 €	6.250,00 €	0,00 €	-7.500,00 €
2015/001	Verkoop dekenij	U	0,00 €	-355.000,00 €	-344.320,83 €	0,00 €
->	Gerealiseerd.					
2014/002	Kunstwerken	U	0,00 €	1.000,00 €	0,00 €	-1.000,00 €



## Evolutie van de liquiditeitenrekening

RESULTAAT OP KASBASIS	Code	Jaarrekening 2019	Jaarrekening 2018	Jaarrekening 2017
<b>I. Exploitatiebudget (B-A)</b>		<b>318.751,66</b>	<b>518.027,33</b>	<b>518.013,87</b>
<i>A. Uitgaven</i>		1.618.073,44	1.434.021,09	1.326.272,33
<i>B. Ontvangsten</i>		1.936.825,10	1.952.048,42	1.844.286,20
1.a. Belastingen en boetes		1.264.997,56	1.204.625,55	1.144.084,73
1.b. Algemene werkingsbijdrage van andere lokale overheden				
1.c. Tussenkost door derden in het tekort van het boekjaar				
2. Overige		671.827,54	747.422,87	700.201,47
<b>II. Investeringsbudget (B-A)</b>		<b>271.255,25</b>	<b>-411.426,71</b>	<b>-318.880,58</b>
<i>A. Uitgaven</i>		212.779,72	514.359,71	524.852,83
<i>B. Ontvangsten</i>		484.034,97	102.933,00	205.972,25
<b>III. Andere (B-A)</b>		<b>4.000,00</b>	<b>4.000,00</b>	<b>13.068,00</b>
<i>A. Uitgaven</i>				
1. Aflossing financiële schulden				
a. Periodieke aflossingen	421/4			
b. Niet-periodieke aflossingen	171/4			
2. Toegestane leningen	2903/4			
3. Overige transacties				
a. Terugbetaling van borgtochten ontvangen in contanten	178			
b. Vorderingen op lange termijn die binnen het jaar vervallen	2905			
c. Andere overige uitgaven	100			
<i>B. Ontvangsten</i>		4.000,00	4.000,00	13.068,00
1. Op te nemen leningen en leasings	171/4			
2. Terugvordering van aflossing van financiële schulden				
a. Periodieke terugvorderingen	4943/4	4.000,00	4.000,00	13.068,00
b. Niet-periodieke terugvorderingen	2903/4			
3. Overige transacties				
a. Borgtochten ontvangen in contanten	178			
b. Vorderingen op lange termijn die binnen het jaar vervallen	494-4959			
c. Andere overige ontvangsten	101/2			
<b>IV. Budgettaire resultaat boekjaar (I+II+III)</b>		<b>594.006,91</b>	<b>110.600,62</b>	<b>212.201,29</b>
<i>V. Gecumuleerde budgettaire resultaat vorig boekjaar</i>		4.572.220,64	4.461.620,02	4.249.418,73
<b>VI. Gecumuleerde budgettaire resultaat (IV+V)</b>		<b>5.166.227,55</b>	<b>4.572.220,64</b>	<b>4.461.620,02</b>
<b>VII. Bestemde gelden (toestand op 31 december)</b>				
<i>A. Bestemde gelden voor exploitatie</i>				
<i>B. Bestemde gelden voor investeringen</i>				
<i>C. Bestemde gelden voor andere verrichtingen</i>				
<b>VIII. Resultaat op kasbasis (VI-VII)</b>		<b>5.166.227,55</b>	<b>4.572.220,64</b>	<b>4.461.620,02</b>

Bestemde gelden	Jaarrekening 2019	Jaarrekening 2018	Jaarrekening 2017
<b>I. Exploitatie</b>			
<b>II. Investerings</b>			
<b>III. Andere verrichtingen</b>			
<b>Totaal bestemde gelden</b>	<b>0,00</b>	<b>0,00</b>	<b>0,00</b>

## Overzicht per beleidsveld van de werkings- en investeringsubsidies

## Werkingsubsidies

Beleidsveld	Algemene rekening	Actieplan	Uitbetaald
<b>Beleidsdomein 'Omgeving'</b>			
021000	Openbaar vervoer		10,25 €
030000	Ophalen en verwerken van huishoudelijk afval		5.475,60 €
030900	Overig afval- en materiaalbeheer		84.131,52 €
039000	Overige milieubescherming	2014/006	325,00 €
039000	Overige milieubescherming		752,95 €
039000	Overige milieubescherming	2014/003	1.500,00 €
038400	Ontsmetting en openbare reiniging		1.901,28 €
<b>Beleidsdomein 'Veiligheid'</b>			
040000	Politiediensten		181.574,00 €
041000	Brandweer		61.726,20 €
049000	Overige elementen van openbare orde en veiligheid		50,88 €
<b>Beleidsdomein 'Vrije tijd en welzijn'</b>			
016000	Hulp aan het buitenland		125,00 €
052100	Toerisme - Sectorondersteuning		816,00 €
052100	Toerisme - Sectorondersteuning		55,75 €
070000	Musea		750,00 €
070900	Overige culturele instellingen		1.800,00 €
071000	Feesten en plechtigheden	2014/015	1.000,00 €
072900	Overig beleid inzake het erfgoed		614,40 €
074000	Sportsector- en verenigingondersteuning	2014/018	2.420,00 €
074000	Sportsector- en verenigingondersteuning		400,00 €
075000	Jeugdsector- en verenigingondersteuning	2014/021	1.100,00 €
075000	Jeugdsector- en verenigingondersteuning	2014/021	525,00 €
075000	Jeugdsector- en verenigingondersteuning	2014/022	125,00 €
075000	Jeugdsector- en verenigingondersteuning	2014/021	525,00 €
075000	Jeugdsector- en verenigingondersteuning	2014/022	125,00 €
075000	Jeugdsector- en verenigingondersteuning	2014/023	1.100,00 €
079001	Erediensten - O.-L.-Vrouw-Hemelvaart	2014/021	250,00 €
079003	Erediensten - VPKB		11.982,78 €
079003	Erediensten - VPKB		3.000,00 €
079004	Overig beleid inzake erediensten		1.753,10 €
079004	Overig beleid inzake erediensten		763,00 €
087400	Leerlingvervoer		2.500,00 €
088900	Ondersteunende diensten voor het alg. onderwijsbeleid		50,000,00 €
090000	Sociale bijstand		250,00 €
091100	Diensten en voorzieningen voor personen met een handicap		300,00 €
091900	Overige activiteiten inzake ziekte en invaliditeit		50,00 €
094500	Kinderopvang		45.150,62 €
094500	Kinderopvang	2014/019	12.500,00 €
098900	Overige dienstverlening inzake volksgezondheid		319,29 €
098900	Overige dienstverlening inzake volksgezondheid	2014/024	1.037,85 €
<p>                     Toegestane werkingsubsidies aan andere overheidsinstellingen                      Tussenkomsten IVLA                      Tussenkomst containerpark Brakel                      Toelagen aan milieuverenigingen                      RLVA VZW                      Provinciale erosiebestrijding                      RATO VZW                      Toegestane werkingsubsidies aan de politiezone                      Toegestane werkingsubsidies aan de brandweerzone                      MEDOV                      Andere tussenkomsten aan bovengemeentelijke organisaties                      Toerisme Vlaamse Ardennen                      Toerisme Provincie Oost-Vlaanderen                      Toelagen aan musea                      Toelagen aan culturele verenigingen en ontpanningsinstellingen                      Toelagen aan feesten, plechtigheden en vaderlandslievende verenigingen                      Erfgoed Vlaamse Ardennen                      Toelagen aan sportverenigingen                      Burensportdienst Vlaamse Ardennen                      Toelage Jeugdclub Arcadia                      Toelage Corneliusbouys                      Toelage JEHO                      Toelage JEHO                      Toelage Jeugdharmonie Horebeke                      Gemeentelijke adviesraad - Jeugd                      Toegestane werkingsubsidies aan de kerfabrieken - St-Maria - Horebeke                      Toegestane werkingsubsidies aan de kerfabrieken - VPKB                      Woonstvergoeding dominee                      Toegestane werkingsubsidies aan de kerfabrieken - CKB                      Woonstvergoeding Patrick Derde                      Toelagen aan het vrij onderwijs                      Toelagen aan oudercomités                      Toegestane werkingsubsidies aan het OCMW                      Toelagen aan instellingen voor gehandicapten                      Toelagen aan instellingen voor gezinshulp                      Toegestane werkingsubsidies aan andere overheidsinstellingen                      Toelagen aan het vrij onderwijs                      Centrum Geestelijke Gezondheidszorg                      Centrum Geestelijke Gezondheidszorg                 </p>			

Werkingsubsidies

<u>Beleidsveld</u>	<u>Algemene rekening</u>	<u>Enveloppe</u>	<u>Uitbetaald</u>
Beleidsdomein 'Veiligheid'			
041000 Brandweer	6640030 Toegestane investeringsubsidies aan de brandweerzone	2014/002	29.745,19 €

## **Toelichting bij de samenvatting van de algemene rekeningen**

## Toelichting bij de balans

**Schema T.J7: De toelichting bij de balans**  
Geconsolideerd

**Jaarrekening 2019**

**1. Mutatiestaat van de financiële vaste activa**

	Boekwaarde op 1/1	Investering	Desinvestering	Herwaarderings	Waardeverminderingen	Boekwaarde op 31/12
A. Extern verzelfstandige agentschappen						
B. Intergemeentelijke samenwerkingsverbanden en soortgelijke entiteiten	2.499.601,21		25,00			2.499.576,21
C. Publiek-Private samenwerkingsverbanden						
D. OCMW-verenigingen						
E. Andere financiële vaste activa	16.969,00	22,14				16.991,14
<b>Totaal financiële vaste activa</b>	<b>2.516.570,21</b>	<b>22,14</b>	<b>25,00</b>			<b>2.516.567,35</b>

**2. Mutatiestaat van de materiële vaste activa**

	Boekwaarde op 1/1	Investering	Desinvestering	Herwaarderings	Afschrijvingen	Waardeverminderingen	Boekwaarde op 31/12
<b>I. Gemeenschapsgoederen</b>	<b>5.264.793,13</b>	<b>154.201,03</b>			<b>217.921,03</b>		<b>5.201.073,13</b>
A. Terreinen en gebouwen	1.947.261,07				41.177,32		1.906.083,75
B. Wegen en overige infrastructuur	2.317.995,44	136.788,34			155.083,52		2.299.700,26
C. Installaties, machines en uitrusting	39.064,08	4.506,52			12.099,61		31.470,99
D. Meubilair, kantooruitrusting en rollend materieel	17.958,46	12.906,17			6.491,95		24.372,68
E. Leasing en soortgelijke rechten							
F. Erfgoed	942.514,08				3.068,63		939.445,45
<b>II. Bedrijfsmatige materiële vaste activa</b>	<b>2.190,88</b>				<b>744,95</b>		<b>1.445,93</b>
A. Terreinen en gebouwen	96,33				96,33		
B. Installaties, machines en uitrusting	2.094,55				648,62		1.445,93
C. Meubilair, kantooruitrusting en rollend materieel							
D. Leasing en soortgelijke rechten							
<b>III. Overige materiële vaste activa</b>	<b>88.907,44</b>		<b>50.005,04</b>		<b>5.837,95</b>		<b>33.064,45</b>
A. Terreinen en gebouwen	85.032,72		50.005,04		5.837,95		29.189,73
B. Roerende goederen	3.874,72						3.874,72
<b>Totaal materiële vaste activa</b>	<b>5.355.891,45</b>	<b>154.201,03</b>	<b>50.005,04</b>		<b>224.503,93</b>		<b>5.235.583,51</b>



3. Mutatiestaat van de financiële schulden

	Boekwaarde op 1/1	nieuwe leningen/ leasings	Aflossingen	Overboekingen LT naar KT	Boekwaarde op 31/12
<b>I. Financiële schulden op lange termijn</b>					
A. Financiële schulden ten laste van het bestuur					
1. Leningen ten laste van het bestuur					
2. Leasings ten laste van het bestuur					
B. Financiële schulden ten laste van derden					
1. Leningen ten laste van derden					
2. Leasings ten laste van derden					
<b>II. Schulden op korte termijn</b>					
A. Financiële schulden ten laste van het bestuur					
1. Leningen ten laste van het bestuur					
2. Leasings ten laste van het bestuur					
B. Financiële schulden ten laste van derden					
1. Leningen ten laste van derden					
2. Leasings ten laste van derden					
<b>Totaal financiële schulden</b>					

4. Mutatiestaat van het nettoactief

	Overig nettoactief	Herwaarderings- reserve	Gecumuleerd resultaat	Investerings-subsidies en schenkingen	Totaal
<b>I. Balans op einde boekjaar 2017</b>	<b>10.017.789,78</b>	<b>549.724,87</b>	<b>537.010,26</b>	<b>587.598,95</b>	<b>11.692.123,86</b>
<b>II. Boekhoudkundige wijzigingen</b>					
<b>III. Herwerkte balans</b>	<b>10.017.789,78</b>	<b>549.724,87</b>	<b>537.010,26</b>	<b>587.598,95</b>	<b>11.692.123,86</b>
<b>IV. Mutaties in nettoactief boekjaar 2018</b>					
A. Netto mutatie direct opgenomen in het nettoactief					
1. Toevoeging aan herwaarderings		-16.060,11		39.679,76	23.619,65
2. Terugneming van herwaarderings (-)		-16.060,11			-16.060,11
3. Toevoeging aan investerings-subsidies en schenkingen				102.683,00	102.683,00
4. Afschrijving van investerings-subsidies en schenkingen (-)				-63.003,24	-63.003,24
B. Overschot / tekort van het boekjaar 2018			278.934,65		278.934,65
<b>V. Balans op einde boekjaar 2018</b>	<b>10.017.789,78</b>	<b>533.664,76</b>	<b>815.944,91</b>	<b>627.278,71</b>	<b>11.994.678,16</b>
<b>VI. Mutaties in het nettoactief boekjaar 2019</b>					
A. Netto mutatie direct opgenomen in het nettoactief					
1. Toevoeging aan herwaarderings				63.153,45	63.153,45
2. Terugneming van herwaarderings (-)					
3. Toevoeging aan investerings-subsidies en schenkingen				139.689,14	139.689,14
4. Afschrijving van investerings-subsidies en schenkingen (-)				-76.535,69	-76.535,69
B. Overschot / tekort van het boekjaar 2019			115.603,44		115.603,44
<b>VII. Balans op einde boekjaar 2019</b>	<b>10.017.789,78</b>	<b>533.664,76</b>	<b>931.548,35</b>	<b>690.432,16</b>	<b>12.173.435,05</b>

## De waarderingsregels

## WAARDERINGSREGELS

Waarderingsregels helpen om de financiële rapportering beter te begrijpen. Ze geven een beeld van de belangrijkste waarderingsprincipes toegepast in de boekhouding van de organisatie. Ze gaan ervan uit dat het bestuur zijn activiteiten zal voortzetten, en zijn van het ene boekjaar op het andere identiek tenzij ze niet langer aanleiding geven tot een *waar en getrouw beeld*. In dat geval zal het bestuur de waarderingsregels aanpassen. Elk jaar opnieuw worden de waarderingsregels *consequent* en volledig *onafhankelijk van het resultaat* van het boekjaar toegepast.

Kosten en opbrengsten worden verwerkt in het financiële boekjaar waarin ze *werkelijk gerealiseerd* zijn (het transactiemoment), *ongeacht* het feit of ze al dan niet geïnd of betaald zijn.



### ALGEMENE PRINCIPES

#### INVESTERING OF EXPLOITATIE

Alle vermogensbestanddelen worden uitgedrukt en gewaardeerd aan hun gebruikswaarde. De gebruikswaarde van een activum stemt overeen met de toekomstige economische voordelen of het dienstverleningspotentieel dat het activum voor het bestuur zal opleveren.

Alle vermogensbestanddelen worden afzonderlijk gewaardeerd en voor dat bedrag in de balans opgenomen, na aftrek van de desbetreffende afschrijvingen en waardeverminderingen.

*Het bestuur opteert ervoor om individuele duurzame roerende verrichtingen van minder dan € 2.500 exclusief BTW die geen deel uitmaken van een ruimer 'project', niet als investering te beschouwen, maar op te nemen in het exploitatieresultaat. Voor verrichtingen met betrekking tot onroerende goederen wordt dit bedrag verhoogd naar € 5.000 exclusief BTW. Indien de financieel beheerder echter van oordeel is dat een individuele verrichting van minder dan deze grensbedragen toch beter als investering wordt beschouwd, dan kan hij dit autonoom beslissen.*

## AANSCHAFFINGSWAARDE

*Het bestuur hanteert als algemene regel dat elk actiefbestanddeel gewaardeerd wordt tegen aanschaffingswaarde en neemt voor dat bedrag de bestanddelen op in de balans, onder aftrek van de gecumuleerde afschrijvingen en waardeverminderingen. In sommige gevallen kan het actief ook worden geherwaardeerd. Op deze algemene regel zijn hieronder afwijkingen bepaald.*

Met de aanschaffingswaarde wordt bedoeld de aanschaffingsprijs (aankoopprijs + bijkomende kosten), de ruilwaarde, de vervaardigingsprijs (aanschaffingsprijs grondstoffen,... + rechtstreekse productiekosten), de schenkingswaarde (marktwaarde van de goederen op het moment van de schenking of datum van het overlijden van de nalatenschap + belastingen en kosten) of de inbrengwaarde.

## AFSCHRIJVINGEN EN WAARDEVERMINDERINGEN

Afschrijvingen drukken de slijtage uit van het actief met een beperkte gebruiksduur. Het afschrijvingsbedrag wordt per financieel boekjaar bepaald door het verschil tussen de boekhoudkundige waarde en de restwaarde te delen door de resterende gebruiksduur, uitgedrukt in jaren. Minstens aan het einde van elk financieel boekjaar wordt de restwaarde en de gebruiksduur van de activa opnieuw geëvalueerd. *Het bestuur opteert ervoor de initiële afschrijvingsduur voor de diverse categorieën van activa te bepalen zoals opgenomen in bijgevoegde tabel.*

Het bestuur boekt waardeverminderingen op de aanschaffingswaarde van actiefbestanddelen om rekening te houden met (al dan niet als definitief aan te merken) ontwaardingen van activa bij de afsluiting van het boekjaar. Waardeverminderingen zijn correcties op de aanschaffingswaarde die niet voortvloeien uit hun *waarschijnlijke* nuttigheids- of gebruiksduur (bv. naar aanleiding van een schadegeval). Dit houdt in dat waardeverminderingen zowel mogelijk zijn voor activa met een beperkte (gebouwen) als een onbeperkte levensduur (gronden). Waardeverminderingen blijven niet behouden als de boekhoudkundige waarde van het activum daardoor op het einde van het boekjaar lager is dan de gebruikswaarde. In dat geval worden de waardeverminderingen teruggenomen.

## HERWAARDERINGEN

Sommige activa kunnen worden geherwaardeerd om hun boekwaarde in overeenstemming te brengen met een marktwaarde. Herwaardering is enkel toegestaan voor de financiële vaste activa en overige materiële vaste activa. Bij de herwaardering van een actief, wordt de volledige categorie waartoe dat actief behoort, geherwaardeerd. De overige materiële vaste activa met beperkte gebruiksduur worden op basis van deze geherwaardeerde waarde afgeschreven.



### GELDBELEGGINGEN EN LIQUIDE MIDDELEN

Het bestuur waardeert de liquide middelen en de geldbeleggingen, tegen de nominale waarde. De aandelen en vastrentende effecten worden bij verwerving geboekt en gewaardeerd tegen de aanschaffingswaarde.

Het bestuur past op de liquide middelen en geldbeleggingen waardeverminderingen toe als blijkt dat de realisatiewaarde op de datum van de jaarafsluiting lager is dan de aanschaffingswaarde. Er zullen bovendien aanvullende waardeverminderingen geboekt worden om rekening te houden met de evolutie van hun realisatie- of marktwaarde of met de risico's die inherent zijn aan de aard van de producten in kwestie of van de uitgevoerde activiteit.

### VORDERINGEN OP KORTE TERMIJN

Vorderingen worden in de balans weergegeven tegen de nominale waarde. In geval er onzekerheid bestaat over de invorderbaarheid van bepaalde vorderingen, worden deze overgeboekt naar dubieuze debiteuren. *Op de dubieuze debiteuren worden waardeverminderingen geboekt in functie van de ouderdom van de vordering, zijn de :*

*Ouder dan 2 jaar - jonger dan 3 jaar : 10%*

*Ouder dan 3 jaar - jonger dan 5 jaar : 50%*

*Ouder dan 5 jaar 90%*

*Het bestuur opteert ervoor om ook waardeverminderingen toe te passen als hun realisatiewaarde op de datum van de jaarafsluiting lager is dan hun boekhoudkundige waarde.*

### VOORRADEN

De voorraden die het bestuur heeft verworven naar aanleiding van een ruiltransacties, waardeert ze tegen de aanschaffingswaarde of de marktwaarde op de balansdatum als die lager is. De waardering tegen een lagere marktwaarde, zal niet worden behouden als de marktwaarde achteraf hoger is dan de lagere waarde waartegen de voorraad werd gewaardeerd.

De voorraden die verworven zijn door niet-ruiltransacties, worden gewaardeerd tegen de marktwaarde op de datum van de verwerving. Deze zullen echter niet worden gewaardeerd indien ze gratis of tegen een symbolische prijs worden verdeeld of verbruikt worden in het productieproces van goederen die gratis of tegen een symbolische prijs worden verdeeld.

*Het bestuur opteert ervoor om initieel geen voorraden uit te drukken. In afwijking zal geopteerd worden voor de FIFO-waardering (waardering voorraden aan de 'recentste' aankooprijzen).*

### FINANCIËEL VASTE ACTIVA

Belangen of aandelen in rechtspersonen worden in de boekhouding opgenomen tegen hun aanschaffingswaarde. De aanschaffingswaarde van belangen of aandelen, ontvangen als vergoeding voor inbrengen die niet bestaan in contanten of die voortkomen uit de omzetting van vorderingen, stemt overeen met de conventionele waarde van de ingebrachte goederen en waarden of van de omgezette vorderingen. Als de conventionele waarde echter lager is dan de marktwaarde van de ingebrachte goederen en waarden of van de omgezette vorderingen, wordt de aanschaffingswaarde geherwaardeerd tot de hogere marktwaarde.

Er worden waardeverminderingen toegepast op de belangen en de aandelen die onder de financiële vaste activa zijn opgenomen in geval van duurzame minderwaarde of ontwaarding, verantwoord door de toestand, de rentabiliteit of de vooruitzichten van de entiteit waarin de belangen of de aandelen worden aangehouden. Het bestuur zal ook op de vorderingen, inclusief de vastrentende effecten, die in de financiële vaste activa zijn opgenomen waardeverminderingen toepassen als er voor het geheel of een gedeelte van de vordering onzekerheid bestaat over de betaling ervan op de vervaldag.

### MATERIËLE VASTE ACTIVA

De materiële vaste activa worden onderverdeeld in 3 categorieën. De **gemeenschapsgoederen** zijn de roerende en onroerende activa die worden aangewend binnen het 'maatschappelijk doel' van de organisatie, los van enige bedrijfseconomische activiteit. De **bedrijfsmatige activa** worden aangewend binnen een bedrijfsmatige context, dat betekent waar een bepaald rendement of zekere productiviteit kan worden gekoppeld aan de aangewende activa. De diensten verbonden aan deze activa worden aangeboden aan concurrentiële tarieven, die beogen zoveel als mogelijk de kosten verbonden aan deze diensten te dekken. De **overige activa** worden voor geen van vorige doeleinden aangewend, maar worden aangehouden als '(on)roerende reserve'. Deze activa zijn niet nuttig bij het functioneren van het bestuur, en kunnen mogelijks in de toekomst worden gerealiseerd ter financiering van andere investeringen.

Tot het **erfgoed** behoren de activa met historische, artistieke, wetenschappelijke, ... waarde. Erfgoed zal in veel gevallen weinig economische voordelen opleveren of weinig dienstenpotentieel inhouden. Deze hebben dus in principe geen gebruikswaarde. Daarom zal op de aanschafwaarde van deze activa een waardevermindering worden toegepast om de boekhoudkundige waarde terug te brengen tot € 1. Indien het actief dat behoort tot erfgoed wordt ingezet voor de uitvoering van het 'maatschappelijk doel' (bv. dienst toerisme in belfort), kan dat actief óók een gebruikswaarde hebben. Dat actief wordt dan niet afgeschreven maar de waarde kan worden aangepast door het uitdrukken van waardeverminderingen.

**Overige zakelijke rechten op onroerende goederen** betreft de andere zakelijke rechten die het bestuur bezit op een onroerend goed als de vergoedingen bij aanvang van het contract werden vooruitbetaald (geactiveerde eenmalige vergoeding). Deze activa worden afgeschreven over de looptijd van de overeenkomst, tenzij de economische gebruiksduur van het actief waarop het zakelijk recht betrekking heeft, korter is.

De **gebruiksrechten voor materiële vaste activa** waarover het bestuur beschikt op grond van **leasing of gelijkaardige overeenkomsten** (bv. erfpacht) worden onder de activa opgenomen voor het gedeelte van de volgens de overeenkomst te storten termijnen, dat strekt tot de wedersamenstelling van de kapitaalwaarde van het goed waarop de overeenkomst betrekking heeft. De overeenkomstige schuld aan de passiefzijde waardeert het bestuur ieder jaar ten bedrage van het gedeelte van de in de volgende boekjaren te storten termijnen, dat strekt tot de wedersamenstelling van de kapitaalwaarde van het goed waarop de overeenkomst betrekking heeft. De duur van de afschrijvingsperiode wordt geregeld door IAS17 en IPSAS13: indien het *redelijk zeker* is dat het geleasede actief overgenomen wordt bij het verstrijken van de leaseperiode (lichten van de aankoopoptie), zal het actief worden afgeschreven over de normale gebruiksduur van soortgelijke activa (die in volle eigendom zijn). Indien het *niet redelijk zeker* is dat het actief wordt overgenomen bij het verstrijken van de leaseperiode (aankoopoptie wordt niet gelicht), wordt het actief afgeschreven over de leaseperiode, tenzij de (economische) gebruiksduur korter is.

*Goederen die van rechtswege eigendom worden van de gemeente ten gevolge van de wet van 30 december 1975 ('Wet betreffende de goederen, buiten particuliere eigendommen gevonden of op de openbare weg geplaatst ter uitvoering van vonnissen tot uitzetting') worden **niet** opgenomen in het gemeentelijk actief. De eventuele opbrengst bij verkoop van deze goederen komt ten voordele van het exploitatiebudget.*



## IMMATERIËLE VASTE ACTIVA

De immateriële vaste activa worden gewaardeerd aan aanschafwaarde, tenzij deze niet verworven zijn van derden. In dat geval worden ze gewaardeerd tegen de vervaardigingsprijs, als die niet hoger is dan een voorzichtige raming van de gebruikswaarde of van het toekomstige rendement of nut voor het bestuur van die vaste activa.

## VORDERINGEN OP LANGE TERMIJN

Vorderingen worden in de balans weergegeven tegen de nominale waarde. Indien de inning van deze vorderingen twijfelachtig is, worden deze overgeboekt naar de post dubieuze debiteuren. Op dubieuze debiteuren worden correctie geboekt aan de hand van waardeverminderingen, om aan te duiden welk bedrag waarschijnlijk nog zal geïnd worden.

## SCHULDEN

De schulden worden gewaardeerd tegen de nominale waarde.

## NETTO-ACTIEF

De **ontvangen investeringssubsidies en schenkingen** worden geleidelijk in resultaat genomen (verrekend) volgens hetzelfde ritme als de afschrijvingen of de waardeverminderingen op de vaste activa waarvoor deze werden verkregen. Zolang een investering in uitvoering is en dus nog niet wordt afgeschreven, wordt de verkregen investeringssubsidie nog niet verrekend.

De **voorzieningen** worden stelselmatig gevormd voor bestaande verplichtingen die zeker zijn op balansdatum en waarvan de omvang betrouwbaar kan worden bepaald. Ze worden niet gevormd voor 'waarschijnlijke' verplichtingen en worden niet gehandhaafd als ze op het einde van het financieel boekjaar hoger zijn dan wat vereist is op basis van een actuele beoordeling van de risico's en kosten voor het bestuur.



## BIJZONDERE BEPALINGEN BIJ DE OVERGANG NAAR BBC (BEGINBALANS)

De balansstructuur van BBC is volledig anders dan deze van de NGB (nieuwe gemeenteboekhouding), de NOB (nieuwe OCMW boekhouding) of de AGB-boekhouding (autonome gemeentebedrijven). De beginbalans van BBC stemt dus zeker niet overeen met de eindbalans van NGB of NOB, maar is daar uiteraard wel op gebaseerd.

*Bij de conversie naar BBC en de opmaak van de beginbalans heeft het bestuur geopteerd voor de toepassing van het continuïteitsprincipe. Dat houdt in dat de bestaande inventarisbestanddelen werden geconverteerd naar de respectievelijke rubrieken in BBC, op basis de bestaande (historische) aanschafwaarde. De afschrijvingstermijnen werden vervangen door de termijnen bepaald in bijlage, waardoor de resterende gebruiksduur, de netto-boekwaarde en het jaarlijkse afschrijvingsbedrag van de activa verandert. Hierbij werd uitgegaan van een restwaarde gelijk aan 0.*

*Bestaande activa met een boekwaarde gelijk aan 0, of die niet konden geïndividualiseerd worden werden mogelijks niet opgenomen in de beginbalans. Dit geldt ook voor de corresponderende investeringssubsidies.*

### MATERIËLE EN IMMATERIËLE VASTE ACTIVA

*Volledig afgeschreven immateriële activa werden niet overgenomen naar de BBC-omgeving. Dit geldt ook voor afgeschreven niet individualiseerbare roerende materiële activa en roerende activa die onder het grensbedrag vallen opgenomen in de algemene bepalingen van deze waarderingsregels.*

*Voor het bepalen van de historische aanschafwaarde wordt het herwaarderingsbedrag van de terreinen mee opgenomen in de aanschafwaarde. Voor de gebouwen wordt het herwaarderingsbedrag niet mee opgenomen in de aanschafwaarde.*

*De activa die behoren tot het erfgoed worden pro memoria in de beginbalans opgenomen (aan € 1).*

### NETTO-ACTIEF

*De **ontvangen investeringssubsidies en schenkingen** werden geconverteerd voor zover het corresponderende actief werd geconverteerd. De verrekeningstermijn werd aangepast aan de afschrijvingstermijn van het corresponderende actief.*

*De **voorzieningen** voor risico's en kosten werden opnieuw geëvalueerd.*

## AFSCHRIJVINGSTERMIJNEN

MATERIËLE VASTE ACTIVA	AFSCHRIJVINGS- TERMIJN
<p><b>Terreinen</b></p> <p>Deze rubriek bevat naast de onbebouwde terreinen ook de gronden van wegen (wegzate), gebouwen, waterlopen en kunst(bouw)werken.</p> <p>De <u>(afschrijfbare) aanleg en uitrusting op terreinen</u> (bv. verharding, omheining, ...) wordt opgenomen onder de rubriek 'bebouwde terreinen'.</p>	<p>-</p> <p>5-15 jr</p>
<p><b>Gebouwen</b></p> <p><u>Onderhoudswerken aan gebouwen</u> die niet worden opgenomen in de exploitatie, worden over een kortere termijn afgeschreven. Deze termijn hangt af van de aard van het onderhoudswerk en de impact op de gebruikswaarde van het gebouw.</p>	<p>33 jr</p> <p>5-15jr</p>
<p><b>Wegen</b></p> <p>Onder <u>wegen</u> worden alle elementen van het weggennet opgenomen (verharding, slijtlaag, voetpaden, fietspaden, ...).</p> <p>Het aanbrengen of vervangen van de slijtlaag wordt afgeschreven over een kortere termijn.</p> <p>Onder de <u>overige infrastructuur betreffende de wegen</u> worden onder meer straatmeubilair, verkeerssignalisatie, wegbeplanting, ... opgenomen.</p> <p><u>Onderhoudswerken aan wegen</u> die niet worden opgenomen in de exploitatie, worden over een kortere termijn afgeschreven. Deze termijn hangt af van de aard van het onderhoudswerk en de impact op de gebruikswaarde van de weg.</p>	<p>33 jr</p> <p>5 jr</p> <p>10 jr</p> <p>5-15 jr</p>

<p><b>Waterlopen en waterbekkens</b></p> <p><u>Onderhoudswerken aan waterlopen en waterbekkens</u> die niet worden opgenomen in de exploitatie, worden over een kortere termijn afgeschreven. Deze termijn hangt af van de aard van het onderhoudswerk en de impact op de gebruikswaarde.</p>	<p>33 jr</p> <p>5-15 jr</p>
<p><b>Overige onroerende infrastructuur</b></p> <p>Onder overige onroerende infrastructuur worden onder meer het rioleringsnet, de openbare verlichting, nutsleidingen en kunst(bouw)werken opgenomen.</p> <p><u>Onderhoudswerken aan overige onroerende infrastructuur</u> die niet worden opgenomen in de exploitatie, worden over een kortere termijn afgeschreven. Deze termijn hangt af van de aard van het onderhoudswerk en de impact op de gebruikswaarde van de infrastructuur.</p>	<p>33 jr</p> <p>5-15 jr</p>
<p><b>Installaties, machines en uitrusting</b></p> <p>Onder de installaties, machines en uitrusting wordt onder meer opgenomen werkmateriaal (boormachines, grasmachines, hakselaars, brandweerschermen- en kledij, reanimatietoestellen, keukengerei, diepvriezers, koelkasten, uitrusting van RVT's ,...</p>	<p>5-10 jr</p>
<p><b>Meubilair</b></p> <p>Onder meubilair wordt onder meer opgenomen kasten, stoelen, banken, bureaus,... in de mate dat ze niet onroerend door bestemming zijn</p>	<p>10 jr</p>
<p><b>Kantooruitrusting</b></p> <p>Onder kantooruitrusting wordt onder meer opgenomen faxtoestellen, kopieermachines, papiervernietigers, tv's, dvd-spelers, ...</p>	<p>5 jr</p>

Gezien de snelle veroudering en technologische evolutie in het <u>informaticamaterieel</u> wordt deze rubriek over een kortere termijn afgeschreven. ... Informaticamateriaal bevat onder meer computers, computerschermen, beamers, laptops, ...	3 jr
<b>Rollend materiaal</b>  Rollend materiaal bevat onder meer auto's, vrachtwagens, tractoren en andere voertuigen en hun toebehoren.	5-10 jr
<b>Kunstwerken (geen erfgoed)</b>	-
<b>Erfgoed</b>	-

<b>IMMATERIËLE VASTE ACTIVA</b>	<b>AFSCHRIJVINGS-TERMIJN</b>
<b>Kosten van onderzoek en ontwikkeling</b>	5 jr
<b>Concessies, octrooien, licenties, knowhow, merken en soortgelijke rechten</b>	5 jr
<b>Goodwill</b>	5 jr
<b>Plannen en studies</b>	5 jr

## Niet in de balans opgenomen rechten en plichten

Met de 'niet in de balans opgenomen rechten en plichten' wordt volgens het vennootschapsrecht bedoeld deze rechten en plichten die enerzijds niet balans zijn ondergebracht maar die toch de balans, de financiële positie of het resultaat van de vennootschap aanmerkelijk kunnen beïnvloeden.

Deze rechten en plichten dienen, indien ze becijferd kunnen worden, te worden ondergebracht in de klasse 0 van het MAR (minimum algemeen rekeningstelsel).

Ook volgens de BBC-regelgeving dienen dergelijke rechten en plichten opgenomen te worden in de rekeningen van klasse 0.

Concreet gaat het over een drietal soorten rechten en plichten:

- zaken waarvoor het gemeentebestuur zich waarborg heeft gesteld
- ook de bestemde gelden maken deel uit van de klasse 0 rekeningen
- het AquaRio-fonds aangehouden door Farys

### **Verleende waarborgen**

---

Het gemeentebestuur Horebeke heeft zich in het verleden ten belope van 957,33 euro borg gesteld voor een lening die door Zefier voor rekening van de gemeente Horebeke werd aangegaan voor de verwerving van deelnemingen.

### **Bestemde gelden**

---

In de recentste aanpassing van het meerjarenplan en budget(wijziging) werden geen bestemde geleiden gebudgetteerd.

### **AquaRio-fons**

---

Op de volgende bladzijde wordt een overzicht gegeven van de reserves in het AquaRio-fonds op het einde van het derde kwartaal 2019.

Aquario - Situatie op 30/09/2019  
Gemeente Horebeke

Middelen vs. reële uitgaven per 30/09/2019		Aquario middelen	
Middelen	Budget bjovak 2005-2024		1.641.501
	Subsidies	Reeds ontvangen subsidie	0
	Tussenkost gemeente		0
	Tegemoetkoming niet aangewend saldo		36.668
	Middelen Totaal per 30/09/2019		1.678.269
Uitgaven (reële uitgaven vanaf 01/01/2005)	Investerings	Afgerkende investeringen 2005-2018	-1.146.986
		Afgerkende investeringen per 30/09/2019	-40.929
		Afgetekende exploitatie-uitgaven 2005-2018	-228.163
		Afgerkende exploitatie-uitgaven per 30/09/2019	-36.294
	Uitgaven Totaal per 30/09/2019		-1.452.373
	Totaal middelen min uitgaven per 30/09/2019		225.896

Bijlage A

Bijlage A



**FACULTATIEVE BIJLAGEN  
BIJ DE JAARREKENING**

## Inhoudstafel

---

<b>Confirmatiebrieven deelnemingen</b>	<b>80</b>
<b>Confirmatiebrieven dividenden</b>	<b>96</b>
<b>Overzicht saldo's financiële rekeningen op datum van 31/12/2018</b>	<b>98</b>
<b>Overzichten doorgestorte aanvullende belastingen</b>	<b>106</b>
<b>Standopgaves exploitatiebudget op datum van 31/12/2018</b>	<b>115</b>

## Confirmatiebrieven deelnemingen

**UITTREKSEL UIT HET LEDENREGISTER  
VAN CEVI vzw**

**Bestuur** Horebeke

<b>Dat. eigen beslissing</b>	.....	19 december 1996	
<b>Dat. beslissing RvB</b>	.....	22 januari 1997	
<b>Stichtingsbijdrage</b>	.....	0 BEF	..... 0,00 €
<b>Aansluitingsbijdrage</b>	.....	40.905 BEF	..... 1.014,01 €
<b>Nog te betalen</b>	.....	0 BEF	..... 0,00 €
<b>Kap.verh.STICHT</b>	.....	0 BEF	..... 0,00 €
<b>Kapitaalsverh. '88</b>	.....	0 BEF	..... 0,00 €
<b>Kap.verh. AANSL</b>	.....	0 BEF	..... 0,00 €
<b>Uitgestelde kap.verh.</b>	.....	0 BEF	..... 0,00 €
<b>Totale bijdrage</b>	.....	40.905 BEF	..... <b>1.014,01 €</b>
			incl. uitg. kap. verhoging
<b>Stemmen "Stichting"</b>	.....	0	
<b>Stemm. "Aansluiting"</b>	.....	1	
<b>Tot. stemmen</b>	.....	<b>1</b>	
<b>Waarde 1 stem</b>	.....	40.905 BEF	..... <b>1.014,01 €</b>

**Opmerkingen**

De vermelde bedragen zijn eenmalige stichtings- of aansluitingsbijdragen die desgevallend vermeerderd werden ter gelegenheid van de incorporatie van reserves in 1988. Deze bedragen zijn statutair niet terugbetaalbaar en geven recht op het vermeld aantal stemmen in de statutaire algemene vergadering van de leden van CEVI VZW.

De laatste aanpassingen aan de samenstelling van het ledenkapitaal en het aantal stemmen dateren van 01/01/1989.

Dit uittreksel werd afgedrukt op : 27 december 2013

**EthiasCo cvba**

KBO 402.370.054

Uw lidnummer: 308800

GEMEENTE HOREBEKE

T.a.v. de Financieel Directeur /Beheerder

Kerkplein 3

9667 SINT-MARIA-HOREBEKE

Luik, 17 januari 2020

Geachte mevrouw, geachte heer

Voor boekhoudkundige doeleinden sturen wij u deze jaarlijkse informatiebrief over de financiële participatie van uw entiteit in het kapitaal van EthiasCo cvba (voorheen Ethias Gemeen Recht OVV).

Pro memorie: vóór de statutenwijzigingen, die werden goedgekeurd bij besluit van de buitengewone algemene vergadering van 27 december 2017, bezat uw entiteit het lidmaatschap van de Onderlinge Verzekeringsmaatschappij Ethias Gemeen Recht omdat zij op dat moment een verzekeringswaarborg had afgesloten voor "arbeidsongevallen - wet van 3 juli 1967".

Sinds deze statutenwijzigingen van eind 2017, en gelijktijdig met de overdracht van de genoemde verzekeringsactiviteiten aan Ethias nv, is de vennootschapsvorm van de onderlinge verzekeringsmaatschappij Ethias Gemeen Recht omgevormd tot een coöperatieve vennootschap, met een nieuwe maatschappelijke benaming: EthiasCo **cvba**. Ook het maatschappelijk doel werd gewijzigd omdat het niet langer de verzekeringsactiviteit betreft, maar hoofdzakelijk het beheer van de participatie die EthiasCo bezit in de groep Ethias nv. Als bijlage vindt u een exemplaar van de nieuwe, gecoördineerde statuten van EthiasCo cvba.

Door deze verrichting eind 2017 werd uw hoedanigheid van aangesloten lid bij de vereniging van rechtswege omgezet in die van coöperant lid, met toekenning van een aantal deelbewijzen met een nominale waarde van EUR 8.602,90 per deelbewijs. Deze deelbewijzen werden aan elke betrokken entiteit toegekend op basis van de verdeelsleutel die is vastgesteld in het door de algemene vergadering gevalideerde omzettingsverslag en die kan worden geraadpleegd **in de bijlagen bij het Belgisch Staatsblad**.

**In termen van participaties, en vanuit boekhoudkundig oogpunt**, is de situatie voor uw entiteit als volgt:

	31.12.2018	31.12.2019
Aantal deelbewijzen	1	1
Waarde per deelbewijs	EUR 8.602,90	EUR 8.602,90
Geplaatst kapitaal van EthiasCo cvba	EUR 100.000.110	EUR 100.000.110
Volgestort kapitaal	EUR 100.000.110	EUR 100.000.110
Niet-volgestort kapitaal	EUR 0	EUR 0

Met hoogachting

De Directeur-generaal

**Voor alle vragen kunt u contact opnemen met het secretariaat:**

tel.: 011 28 29 30

e-mail: [algemene.vergadering@ethias.be](mailto:algemene.vergadering@ethias.be)



10 JAN. 2020

Aan het college van burgemeester en schepenen  
Kerkplein 3  
9667 HOREBEKE

PBA/LPA/VI

726333

Contactpersoon:  
Paul Ballinckx  
tel: 09/240 03 22

t.a.v. de financieel directeur

### Confirmatie van de deelneming in TMVS dv

Geachte

In bijlage vindt u een overzicht van de aandelen op naam die u per 31/12/2019 aanhoudt als deelneming in TMVS dienstverlenende vereniging.

(Ingevolge de statutenwijziging van 10 december 2019 heten de aandelen niet langer "A-aandelen; de waarde ervan blijft ongewijzigd.)

U kan deze confirmatie gebruiken bij afsluiting en controle van uw rekeningen door de toezichthoudende overheid.

Met vriendelijke groet

  
Marleen Porte-Carrero  
algemeen directeur

**AANDELENBEZIT IN TMVS DV PER 31/12/2019****Horebeke**

<b>aandelen</b>	waarde per aandeel	€ 1.000,00	<b>1</b>
nominale waarde van het kapitaal			1.000,00
waarvan niet-opgevraagd			750,00
opgevraagd			250,00
uitgiftepremie			0,00

10 JAN. 2020

PBA/LPA/VI

**726318**Aan het college van burgemeester en schepenen  
Kerkplein 3  
9667 HOREBEKEContactpersoon:  
Paul Ballinckx  
tel: 09/240 03 22t.a.v. de financieel directeur**Confirmatie van de deelneming in TMVW ov**


Geachte

In bijlage vindt u een overzicht van de aandelen die u per 31/12/2019 aanhoudt als deelneming in TMVW opdrachthoudende vereniging.

De statutenwijziging van 19 december 2019 geeft aanleiding tot splitsing van een aantal aandelen evenals de omzetting en de schrapping van een aantal aandelen. De schrapping van de F1-aandelen heeft geleid tot een storting op uw bankrekening op datum van 23 december 2019. We verwijzen eveneens naar het boekhoudschema in bijlage ter ondersteuning van de verwerking van de statutenwijziging in uw rekeningen voor zover van toepassing.

U kan deze confirmatie gebruiken bij afsluiting en controle van uw rekeningen door de toezichthoudende overheid.

Met vriendelijke groet



Marleen Porto-Carrero  
algemeen directeur



**AANDELENBEZIT IN TMVW OV PER 31/12/2019****Horebeke**

<b>T-aandelen</b>	waarde per aandeel	€ 2,50	<b>2.992</b>
nominale waarde van het kapitaal			7.480,00
waarvan niet-opgevraagd			1.860,00
opgevraagd			5.620,00
uitgiftepremie			0,00
<b>D-aandelen</b>	waarde per aandeel	€ 25,00	<b>9.618</b>
nominale waarde van het kapitaal (volledig volstort)			240.450,00
<b>Z-aandelen</b>	waarde per aandeel	€ 75,00	<b>11.500</b>
nominale waarde van het kapitaal (volledig volstort)			862.500,00
uitgiftepremie			0,00
<b>Z<sup>2</sup>-aandelen</b>	zonder nominale waarde		<b>1</b>
nominale waarde van het kapitaal (volledig volstort)			0,00
<b>S<sup>K</sup>-aandelen</b>	waarde per aandeel	€ 50,00	<b>0</b>
nominale waarde van het kapitaal			0,00
waarvan niet-opgevraagd			0,00
opgevraagd			0,00
uitgiftepremie			0,00
<b>S-aandelen</b>	waarde per aandeel	€ 50,00	<b>0</b>
nominale waarde van het kapitaal (volledig volstort)			0,00
uitgiftepremie			0,00
<b>V-aandelen</b>	waarde per aandeel	€ 25,00	<b>0</b>
nominale waarde van het kapitaal (volledig volstort)			0,00
<b>F-aandelen</b>	waarde per aandeel	€ 25,00	<b>1.564</b>
nominale waarde van het kapitaal			39.100,00
waarvan niet-opgevraagd			0,00
opgevraagd			39.100,00
uitgiftepremie			21,68

31/12/2018		Aantal A-aandelen	Winstbewijs C	Aandeel in Eigen Vermogen Gaselwest	Waarvan aandeel in rubriek A-kapitaal Gaselwest (*)
<b>Gereguleerde netactiviteit</b>		<b>44.600</b>	<b>2</b>	<b>1.233.210,66</b>	<b>557.592,55</b>
Ae (Elektriciteitsdistributie)	ELED	43.860	1	1.212.623,88	548.055,19
Ag (Gasdistributie)	GASD	740	1	20.586,78	9.537,36
<b>Niet gereguleerd</b>		<b>5.337</b>	<b>2</b>	<b>81.283,01</b>	<b>58.525,00</b>
Andere activiteiten zonder kapitaal		0	0	19.306,74	0,00
Aw Warmte (**)	WARM	1	1	-941,84	25,00
Apg (Publigas)	PUBG	0	0	0,00	0,00
Apt (Publi-T)	PUBT	5.335	1	62.893,11	58.475,00
Ate (Telenet "Gouden aandelen")	TLNT	1	0	25,00	25,00
<b>Totaal Net + Niet-gereg. 31/12/2018</b>		<b>49.937</b>	<b>4</b>	<b>1.314.493,67</b>	<b>616.117,55</b>
Variatie 2019		Aantal A-aandelen	Winstbewijs C	Aandeel in Eigen Vermogen Gaselwest	Waarvan aandeel in rubriek A-kapitaal Gaselwest (*)
<b>Gereguleerde netactiviteit</b>		<b>0</b>	<b>0</b>	<b>6.806,30</b>	<b>0,00</b>
Ae (Elektriciteitsdistributie)	ELED	0	0	6.550,14	0,00
Ag (Gasdistributie)	GASD	0	0	256,16	0,00
<b>Niet gereguleerd</b>		<b>0</b>	<b>0</b>	<b>-551,58</b>	<b>0,00</b>
Andere activiteiten zonder kapitaal		0	0	-120,61	0,00
Aw (Warmte) (**)	WARM	0	0	-1.142,13	0,00
Aov (Openbare Verlichting) (**)	OPVL	0	0	-13,28	0,00
Apg (Publigas)	PUBG	0	0	0,00	0,00
Apt (Publi-T)	PUBT	0	0	724,44	0,00
Ate (Telenet "Gouden aandelen")	TLNT	0	0	0,00	0,00
<b>Totaal Net + Niet-gereg. Variatie 2019</b>		<b>0</b>	<b>0</b>	<b>6.254,72</b>	<b>0,00</b>
31/12/2019		Aantal A-aandelen	Winstbewijs C	Aandeel in Eigen Vermogen Gaselwest	Waarvan aandeel in rubriek A-kapitaal Gaselwest (*)
<b>Gereguleerde netactiviteit</b>		<b>44.600</b>	<b>2</b>	<b>1.240.016,96</b>	<b>557.592,55</b>
Ae (Elektriciteitsdistributie)	ELED	43.860	1	1.219.174,02	548.055,19
Ag (Gasdistributie)	GASD	740	1	20.842,94	9.537,36
<b>Niet gereguleerd</b>		<b>5.337</b>	<b>2</b>	<b>80.731,43</b>	<b>58.525,00</b>
Andere activiteiten zonder kapitaal		0	0	19.186,13	0,00
Aw (Warmte) (**)	WARM	1	1	-2.083,97	25,00
Aov (Openbare Verlichting) (**)	OPVL	0	0	-13,28	0,00
Apg (Publigas)	PUBG	0	0	0,00	0,00
Apt (Publi-T)	PUBT	5.335	1	63.617,55	58.475,00
Ate (Telenet "Gouden aandelen")	TLNT	1	0	25,00	25,00
<b>Totaal Net + Niet-gereg. 31/12/2019</b>		<b>49.937</b>	<b>4</b>	<b>1.320.748,39</b>	<b>616.117,55</b>

(\*) wijkt mogelijk af met cijfer opgenomen in de gemeentelijke boekhouding

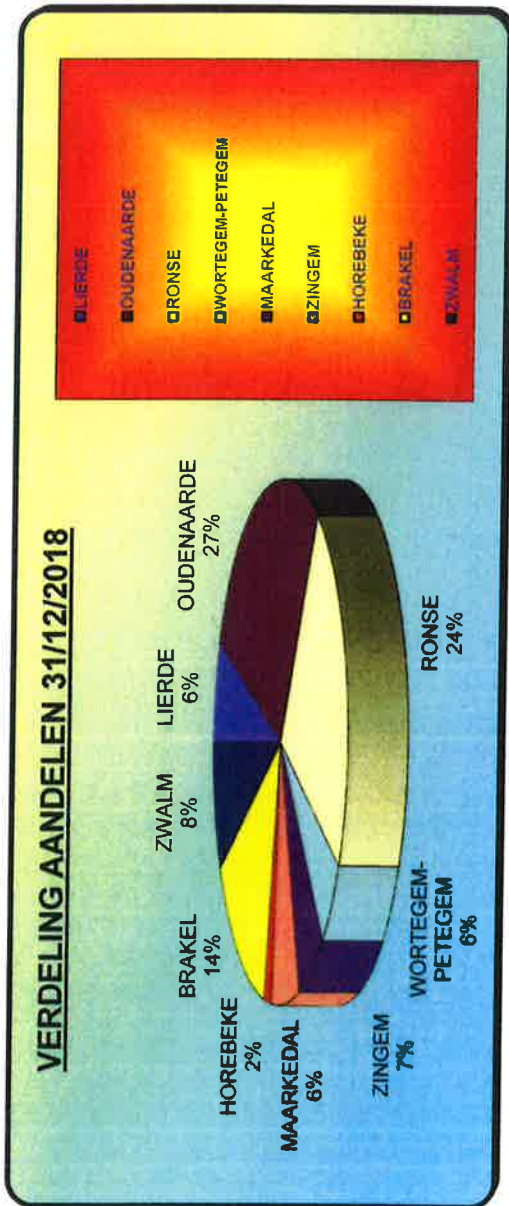
(\*\*) indien uw gemeente niet toegetreden is tot deze activiteit bijkomend op te nemen bij "Andere activiteiten zonder kapitaal"

I.V.L.A.  
MEERSBLOEM-MELDEN 46A  
9700 OUDENAARDE

VERDELING AANDELEN PER 31/12/2018

AANDELEN TER WAARDE VAN 24,79 EURO

	AANTAL AANDELEN	GEPLAATST KAPITAAL	VOLSTORT	TE VOLSTORTEN	volstort na herschikking	te volstorten na herschikking
LIERDE	6.140	152.206,62	53.272,32	98.934,30	112.675,63	39.530,99
OUDENAARDE	27.258	675.708,17	236.497,86	439.210,31	500.213,75	175.494,42
RONSE	24.081	596.952,40	208.933,33	388.019,07	441.912,36	155.040,04
WORTEGEM-PETEGEM	5.777	143.208,09	50.124,07	93.084,02	106.015,43	37.192,66
MAARKEDAL	6.312	156.470,39	54.759,68	101.710,71	115.827,06	40.643,33
ZINGEM	6.499	161.106,00	56.387,10	104.718,90	119.263,67	41.842,33
HOREBEKE	1.871	46.380,88	16.233,31	30.147,57	34.334,87	12.046,01
BRAKEL	13.714	339.961,18	118.986,41	220.974,77	251.666,72	88.294,46
ZWALM	7.919	196.312,01	68.709,20	127.602,81	145.324,00	50.988,01
<b>TOTAAL</b>	<b>99.571</b>	<b>2.468.305,74</b>	<b>863.903,28</b>	<b>1.604.402,46</b>	<b>1.827.233,49</b>	<b>641.072,25</b>



ANNUITEITEN		HOREBEKE					
VVM - DE LIJN					gestort	te storten	te betalen
jaar	interest	kapitaal	annuïteit		kapitaal	kapitaal	interessen
					39.382,02		
1987	1.350,51	1.460,99	2.811,50		40.843,01	31.156,99	28.494,51
1988	1.299,63	1.511,87	2.811,50		42.354,88	29.645,12	27.194,88
1989	1.246,96	1.564,54	2.811,50		43.919,43	28.080,57	25.947,93
1990	1.192,42	1.619,08	2.811,50		45.538,50	26.461,50	24.755,50
1991	1.135,96	1.675,54	2.811,50		47.214,05	24.785,95	23.619,55
1992	1.077,50	1.734,00	2.811,50		48.948,05	23.051,95	22.542,05
1993	1.016,97	289,53	1.306,50		49.237,57	22.762,43	21.525,07
1994	1.004,18	302,32	1.306,50		49.539,90	22.460,10	20.520,90
1995	990,81	315,69	1.306,50		49.855,59	22.144,41	19.530,09
1996	976,86	329,64	1.306,50		50.185,23	21.814,77	18.553,23
1997	962,28	344,22	1.306,50		50.529,44	21.470,56	17.590,94
1998	947,06	359,44	1.306,50		50.888,88	21.111,12	16.643,88
1999	931,17	375,33	1.306,50		51.264,21	20.735,79	15.712,71
2000	914,57	391,93	1.306,50		51.656,14	20.343,86	14.798,14
2001	897,23	409,27	1.306,50		52.065,41	19.934,59	13.900,91
2002	879,13	427,37	1.306,50		52.492,78	19.507,22	13.021,78
2003	860,22	446,28	1.306,50		52.939,06	19.060,94	12.161,56
2004	840,47	466,03	1.306,50		53.405,08	18.594,92	11.321,08
2005	819,85	486,65	1.306,50		53.891,73	18.108,27	10.501,23
2006	798,31	508,19	1.306,50		54.399,92	17.600,08	9.702,92
2007	775,82	530,68	1.306,50		54.930,60	17.069,40	8.927,10
2008	752,33	554,17	1.306,50		55.484,77	16.515,23	8.174,77
2009	727,79	578,71	1.306,50		56.063,47	15.936,53	7.446,97
2010	702,17	604,33	1.306,50		56.667,80	15.332,20	6.744,80
2011	675,41	631,09	1.306,50		57.298,89	14.701,11	6.069,39
2012	647,46	659,04	1.306,50		57.957,93	14.042,07	5.421,93
2013	618,27	688,23	1.306,50		58.646,17	13.353,83	4.803,67
2014	587,78	718,72	1.306,50		59.364,88	12.635,12	4.215,88
2015	555,94	750,56	1.306,50		60.115,44	11.884,56	3.659,94
2016	522,68	783,82	1.306,50		60.899,26	11.100,74	3.137,26
2017	487,95	818,55	1.306,50		61.717,81	10.282,19	2.649,31
2018	451,67	854,83	1.306,50		62.572,64	9.427,36	2.197,64
2019	413,78	892,72	1.306,50		63.465,36	8.534,64	1.783,86
2020	374,21	932,29	1.306,50		64.397,65	7.602,35	1.409,65
2021	332,88	973,62	1.306,50		65.371,27	6.628,73	1.076,77
2022	289,71	1.016,79	1.306,50		66.388,07	5.611,93	787,07
2023	244,62	1.061,88	1.306,50		67.449,95	4.550,05	542,45
2024	197,52	1.108,98	1.306,50		68.558,93	3.441,07	344,93
2025	148,33	1.158,17	1.306,50		69.717,10	2.282,90	196,60
2026	96,96	729,54	826,50		70.446,64	1.553,36	99,64
2027	65,97	760,53	826,50		71.207,17	792,83	33,67
2028	33,67	792,83	826,50		72.000,00	0,00	0,00

**Gemeentebestuur Horebeke  
T.a.v. de financiële dienst  
Kerkplein 3  
9667 HOREBEKE**

*Datum:* 8/01/2020  
*Kenmerk:* 20/01/DIR/08-01  
*Contact:* Ilse Van den Steene  
*Mailadres:* [ilse.vandensteene@shmvlamseardennen.be](mailto:ilse.vandensteene@shmvlamseardennen.be)  
*Telefoon:* 055 23 07 56  
*Bijlage:* geen

*Onderwerp*  
**Overzicht aandelen per 31/12/2019**

Beste

Hieronder vindt u, ter info, een overzicht van de stand van zaken per 31 december 2019 van uw aandelen in onze maatschappij:

- **Aantal aandelen:..... 40**
- **Nominale waarde per aandeel:.....6,25 euro**
- **Nominale waarde alle aandelen: ..... 250 euro**
- **Waarde gestorte aandelen:.....84,73 euro**
- **Waarde te volstorten aandelen: .....165,27 euro**

Mocht u hierover vragen hebben, aarzel dan zeker niet mij te contacteren.

Met vriendelijke groeten

Jeanique Van Den Heede  
Directeur





**SOLVA**

regio | project | partner

Vlierzele, 7 februari 2020

"Aan de deelnemers van SOLVA"


Contactpersoon : Sandra Calcoen  
Tel. : 053/64.65.37  
E-mail: sandra.calcoen@so-lva.be  
Bijlage : overzicht deelneming

**Betreft : deelneming in SOLVA**

Geachte Mevrouw,  
Geachte Heer,

Gelieve in bijlage de cijfers van de deelneming van Uw bestuur in SOLVA per 31 december 2019 te willen vinden.

In de hoop u hiermee van dienst te zijn geweest, verblijven wij inmiddels met de meeste hoogachting,



**Bart WALLAYS**  
Algemeen Directeur



**Eddy COUCKUYT**  
Voorzitter

INTERGEMEENTELIJKE SAMENWERKING VOOR STREEKONTWIKKELING IN ZUID-OOST-VLAANDEREN

MAATSCHAPPELIJKE ZETEL  
INDUSTRIELAAN 25 B  
9320 EREMBODEGEM

CORRESPONDENTIEADRES  
GENTSESTEENWEG 1 B  
9520 SINT-LIEVENS-HOUTEM

TEL 053 64 65 20  
INFO@SO-LVA.BE  
WWW.SO-LVA.BE

**DEELNEMING PER 31/12/2019****HOREBEKE****KAPITAAL**

SOLVA	31/12/2018	31/12/2019
Aantal aandelen	206	206
Volstort kapitaal	2.575,00	2.575,00
Niet-opgevraagd kapitaal	2.575,00	2.575,00
Totaal kapitaal	5.150,00	5.150,00

**INKOMGELD**

SOLVA	31/12/2018	31/12/2019
Volstort	146,26	146,26

Zefier cvba, Koning Albert II-laan 37, 1030 Brussel

---

Gemeentebestuur van Horebeke  
t.a.v. de financieel directeur  
Kerkplein 3  
9667 HOREBEKE

Uw bericht van	Uw kenmerk	Ons kenmerk	Brussel
		ZF/PHR/202001101	2020-01-10
Contactpersoon	Telefoon	E-mail algemeen	E-mail contactpersoon
Philippe Rossie	+32 9 263 41 69	info@zefier.be	philippe.rossie@zefier.be

---

## Stand van de deelnemingen per 31 december 2019

Geachte financieel directeur

Als bijlage vindt u de stand van de deelnemingen van uw bestuur binnen Zefier.

Hoogachtend



Philippe ROSSIE  
Directeur



**DEELNEMINGEN IN ZEFIER cvba  
PER 31.12.2019**

**HOREBEKE**

Sector van de aandelen	Aantal aandelen	Waarde per aandeel
A	0	0,036959
A'	28.410	
B	0	0,000000
B'	0	
C	0	0,000000
C'	0	
D	0	0,000000
D'	0	
E	0	0,072359
E'	2.073	
F	0	0,000000
F'	0	
G	0	0,000000
G'	0	
H	0	0,118140
H'	38.937	
<b>Totaal aantal aandelen</b>	<b>69.420</b>	
<b>Totale waarde van de aandelen</b>	<b>5.800,00</b>	

## BIJLAGE DEELNEMINGEN IN ZEFIER cvba

Statuten artikel 8 §2. De volgende rekeningsectoren worden gecreëerd:

1° "Rekeningsector A" (vertegenwoordigd door de "aandelen A") heeft betrekking op de investering van de Vennootschap in Electrabel Green Projects Flanders CVBA.

2° "Rekeningsector B" (vertegenwoordigd door de "aandelen B") heeft betrekking op de investering van de Vennootschap in Portfineco NV.

3° "Rekeningsector C" (vertegenwoordigd door de "aandelen C") heeft betrekking op de investering van de Vennootschap in SPS FIN CVBA (rechtstreeks of via Peerdsbos BVBA).

4° "Rekeningsector D" (vertegenwoordigd door de "aandelen D") heeft betrekking op de investering van de Vennootschap in Storm Wachtebeke NV.

5° "Rekeningsector E" (vertegenwoordigd door de "aandelen E") heeft betrekking op de investering van de Vennootschap in Storm Wielsbeke NV.

6° "Rekeningsector F" (vertegenwoordigd door de "aandelen F") heeft betrekking op de investering van de Vennootschap in Storm Zandvliet NV.

7° "Rekeningsector G" (vertegenwoordigd door de "aandelen G") heeft betrekking op de investering van de Vennootschap in Terranova Solar NV.

8° "Rekeningsector H" (vertegenwoordigd door de "aandelen H") heeft betrekking op de investering van de Vennootschap in Wind4Flanders CVBA.

§3. Binnen een rekeningsector kunnen aandelen verder verdeeld worden in subsectoren, in functie van de rechten en plichten van de Vennoten in verband met de financiering en het resultaat van de Strategische Participatie waarop de rekeningsector betrekking heeft.

Wanneer een welbepaalde Strategische Participatie voor rekening van een Vennoot volledig gefinancierd is door eigen vermogen van de Vennootschap, dan behoren de aandelen die de rechten en plichten van die Vennoot met betrekking tot die Strategische Participatie vertegenwoordigen, tot de hoofdsector van de rekeningsector die betrekking heeft op die Strategische Participatie.

Wanneer een welbepaalde Strategische Participatie voor rekening van een Vennoot geheel of gedeeltelijk gefinancierd is door vreemd vermogen van de Vennootschap, dan behoren de aandelen die de rechten van die Vennoot met betrekking tot die Strategische Participatie vertegenwoordigen, tot een subsector van de rekeningsector die betrekking heeft op die Strategische Participatie. **Het feit dat aandelen behoren tot een subsector, wordt aangeduid door de kenletter van de relevante rekeningsector te laten volgen door een accent (').** ...

\*\*\*

## Confirmatiebrieven dividenden

Geslacht	Totaalbedrag dividend 2019					Uitgekeerd interim-dividend					Nog uit te keren 06/2020
	Elektriciteit	Gas	Publigas	Publi-T	Totaal 2019	Elektriciteit	Gas	Publigas	Publi-T	Totaal interim	
Averingem	330.283,55	25.968,64	7.861,26	14.009,94	178.123,45	-119.000,00	-23.700,00	-7.075,13	-12.803,95	-162.384,08	15.739,41
Anzegem	410.762,94	54.506,76	23.744,43	43.329,91	532.344,04	-376.900,00	-49.900,00	-21.369,99	-38.996,92	-485.566,91	46.777,13
Ardoole	459.710,87	230.871,19	128.137,20	64.625,28	883.344,54	-420.000,00	-211.300,00	-115.323,48	-58.162,75	-804.786,23	78.536,31
Avelgem	164.200,00	23.913,12	27.088,60	11.181,67	226.389,39	-150.600,00	-21.900,00	-24.379,74	-10.066,90	-206.948,54	10.440,75
De Haan	433.785,87	317.743,58	114.208,83	47.612,71	913.351,00	-398.200,00	-290.900,00	-42.851,44	-834.739,44	-80.611,56	80.611,56
De Panne	481.599,78	366.624,33	54.524,77	42.326,03	985.074,91	-440.100,00	-335.700,00	-85.073,29	-38.653,43	-859.505,72	66.169,15
Deerlijk	492.998,25	200.487,67	70.321,04	52.086,13	817.893,09	-183.500,00	-133.500,00	-63.988,93	-46.877,52	-744.166,45	71.726,64
Deinze	958.313,94	347.489,32	129.065,91	115.116,50	1.549.985,67	-875.700,00	-318.100,00	-116.159,93	-108.604,65	-1.413.564,17	136.431,50
Dentergem	225.018,49	45.362,59	13.308,32	28.641,81	311.331,21	-203.600,00	-41.500,00	-11.971,49	-25.777,63	-284.855,12	27.476,09
Gavere	443.144,91	42.078,71	3.213,62	26.084,20	515.521,45	-404.900,00	-38.500,00	-3.342,27	-470.218,05	-44.803,40	44.803,40
Heuveland	323.409,22	74.134,74	66.668,15	32.747,02	496.959,13	-293.500,00	-57.800,00	-80.001,33	-29.472,32	-452.773,65	44.185,16
Horebeke	71.683,22	1.402,85	3.658,13	76.744,20	82.808,38	-65.000,00	-1.700,00	-3.292,32	-69.992,32	-73.571,86	6.751,86
Houthulst	193.694,74	23.573,92	3.513,71	26.156,89	246.939,27	-177.000,00	-21.500,00	-3.162,34	-23.541,20	-225.203,54	21.735,75
Ichtegem	284.534,79	203.817,68	95.019,50	26.724,63	610.096,60	-260.000,00	-186.600,00	-85.311,55	-24.052,17	-555.169,72	53.926,88
Ieper	1.237.365,62	847.626,54	487.320,50	126.457,07	2.598.769,75	-1.130.600,00	-776.000,00	-348.388,45	-113.811,36	-2.363.999,31	229.769,32
Ingeniumster	352.815,43	167.807,25	58.064,16	28.755,07	607.445,91	-322.400,00	-153.000,00	-52.257,75	-25.883,16	-554.140,91	33.305,00
Izegem	656.736,61	656.957,72	390.657,72	847.394,33	2.951.746,42	-604.300,00	-472.891,95	-171.591,95	-774.891,95	-2.353.675,85	74.502,36
Klubbegem	240.163,68	39.798,69	38.998,76	37.003,77	355.964,90	-219.400,00	-36.400,00	-35.098,89	-33.303,39	-372.202,28	31.762,62
Koksijde	958.189,82	597.602,81	158.845,79	73.423,32	1.788.061,84	-875.600,00	-547.200,00	-142.961,23	-66.080,99	-1.681.942,20	156.219,64
Kortemark	116.349,22	116.349,22	194.867,33	311.216,55	718.822,32	-106.500,00	-106.500,00	-175.380,63	-175.380,63	-568.267,53	29.335,95
Kortrijk	2.579.186,95	1.988.865,56	514.096,25	229.348,56	5.311.487,32	-2.356.700,00	-1.820.900,00	-462.886,69	-206.406,29	-4.641.793,98	464.786,51
Kruisem	594.455,59	72.178,28	30.022,81	48.295,37	746.952,05	-66.000,00	-66.000,00	-27.020,52	-880.886,36	-874.865,92	85.245,69
Kuurne	482.630,78	328.422,47	119.779,96	58.297,07	989.130,28	-443.300,00	-300.700,00	-107.801,97	-52.467,36	-902.269,33	87.150,95
Langerak-Poelapelle	211.861,59	38.140,06	41.102,95	33.377,17	324.481,77	-193.800,00	-34.900,00	-36.939,45	-30.839,45	-289.639,66	28.949,66
Le-Reninge	84.100,56	24.986,46	7.242,52	3.199,86	128.569,10	-76.800,00	-22.800,00	-6.518,27	-114.338,11	-114.338,11	11.702,66
Maarkedal	4.483,66	4.483,66	241.181,89	12.078,33	257.733,73	-320.000,00	-4.600,00	-2.952,80	-35.031,32	-401.184,12	38.656,44
Menen	741.051,24	791.457,05	267.354,55	88.182,04	1.868.044,88	-677.200,00	-724.700,00	-240.610,09	-240.610,09	-1.772.882,39	22.435,19
Miesem	23.945,12	25.088,38	3.985,08	11.110,12	54.526,70	-20.900,00	-22.500,00	-4.846,57	-999,11	-49.545,68	4.883,02
Meulebeke	328.185,33	151.010,33	75.458,11	33.137,18	582.791,95	-138.200,00	-138.200,00	-67.912,30	-29.823,46	-331.235,76	51.556,15
Moonslede	249.584,82	143.026,74	45.497,30	25.977,52	469.086,78	-328.000,00	-130.000,00	-40.567,57	-42.327,70	-40.739,08	40.739,08
Nazareth	360.555,01	37.040,97	3.280,89	38.923,69	439.800,56	-329.400,00	-33.000,00	-2.952,80	-35.031,32	-401.184,12	38.656,44
Nieuwpoort	436.028,03	281.074,93	74.595,46	30.535,62	822.833,04	-398.400,00	-357.500,00	-67.136,81	-27.480,26	-750.321,07	71.915,97
Oostrozebeke	263.556,79	72.421,96	46.735,04	35.653,64	418.368,43	-340.800,00	-66.500,00	-42.062,43	-361.258,28	-371.177,72	3.117,72
Oudenaarde	969.307,48	499.936,20	977.477,83	112.884,53	1.959.588,04	-880.300,00	-457.700,00	-389.750,04	-101.551,08	-1.779.281,12	174.246,82
Pittem	266.084,54	122.279,47	99.129,13	33.157,74	520.750,88	-243.100,00	-111.500,00	-89.308,21	-29.241,97	-46.602,70	46.602,70
Poperinge	507.681,62	287.748,11	102.446,01	52.616,17	950.498,91	-164.000,00	-263.400,00	-92.203,21	-47.354,55	-866.957,76	83.536,15
Roeselare	1.821.126,97	1.998.705,87	507.967,20	215.749,91	3.943.546,95	-1.684.300,00	-1.280.700,00	-457.170,48	-194.174,92	-3.596.245,40	307.301,55
Ronse	656.191,52	198.334,23	198.334,23	70.889,54	1.736.282,57	-741.100,00	-600.800,00	-178.500,80	-83.793,19	-1.584.195,99	153.086,58
Ruislede	140.762,36	49.889,32	18.508,57	22.066,57	237.066,57	-128.600,00	-45.800,00	-16.657,80	-16.115,42	-208.973,22	20.099,33
Soevere-Helkijn	60.505,12	8.258,55	1.609,16	83.037,27	83.037,27	-55.200,00	-7.500,00	-1.448,51	-11.414,83	-75.563,34	7.499,83
Sanden	447.331,90	182.885,16	115.199,61	82.621,12	827.827,79	-408.800,00	-167.300,00	-103.673,65	-74.359,01	-754.038,66	73.779,13
Tielt	754.988,33	375.525,22	210.839,10	88.472,77	1.433.779,42	-689.800,00	-347.500,00	-189.759,19	-79.625,49	-1.306.780,68	126.982,74
Veurte	411.845,82	293.005,47	162.059,64	52.059,72	919.004,65	-376.300,00	-268.200,00	-145.854,67	-55.884,35	-846.239,02	82.786,63
Vieteren	67.152,10	20.481,06	7.242,51	7.128,40	102.004,07	-61.000,00	-18.700,00	-6.518,26	-6.415,56	-82.839,81	9.070,25
Waregem	1.477.905,27	639.822,07	404.462,72	198.560,44	2.720.755,50	-1.350.500,00	-585.800,00	-364.020,94	-178.700,40	-2.479.025,34	241.870,16
Waregem	335.456,02	304.005,69	104.865,19	36.623,21	780.947,51	-306.500,00	-278.300,00	-94.375,97	-32.960,89	-712.136,86	68.810,65
Werveling	193.702,23	393.300,00	239.559,92	542.859,92	1.369.412,07	-	-	-	-	-	49.155,98
Willebroeke	492.508,56	137.688,38	192.325,18	53.707,53	879.230,65	-176.600,00	-89.800,00	-173.096,26	-45.618,59	-483.708,93	48.592,79
Wingene	140.762,36	49.889,32	18.508,57	22.066,57	237.066,57	-128.600,00	-45.800,00	-16.657,80	-16.115,42	-208.973,22	20.099,33
Wortegem-Petegem	214.997,37	5.580,10	18.292,74	238.970,21	238.970,21	-196.400,00	-5.100,00	-16.465,47	-217.965,47	-20.906,74	20.906,74
Zonnebeke	313.637,32	158.247,89	118.239,84	67.650,64	657.755,13	-386.600,00	-144.800,00	-106.414,95	-80.687,58	-588.682,33	59.072,66
Zulte	508.972,83	73.170,27	15.937,75	45.276,58	642.357,43	-465.400,00	-65.900,00	-13.994,98	-40.746,92	-588.732,90	56.234,53
Zwalm	330.581,57	10.754,65	62,00	11.044,36	342.447,58	-3.800,00	-210.700,00	-55,80	-230.935,92	-230.935,92	21.546,86
Zwegem	541.595,56	175.404,31	59.321,62	55.077,07	831.998,56	-494.900,00	-160.600,00	-53.923,45	-49.569,36	-758.998,81	72.999,75
Totaal Openbare besturen	25.014.306,48	14.146.285,59	6.027.098,47	2.720.478,71	47.908.169,25	-22.858.200,00	-12.950.600,00	-5.424.388,57	-2.448.430,87	-43.681.619,44	4.226.549,81

## Overzicht saldo's financiële rekeningen per 31/12/2019

Gemeente HOREBEKE  
Kerkplein 3  
9667 HOREBEKE

KASTOESTAND OP 31/12/2019

AR	Organisme	Omschrijving	Banknummer	Bedrag
5200010	FBI5	Belfius Invest 5+ Liquidi		3.092.144,72
5500000	FBRC	Belfius Rekening Courant	091-0002922-41	350.000,00
5510000	FBTP	Belfius Treasury+	091-0130507-71	1.815.007,23
5700000	FKS1	Kassa Bevolking		752,80
5700001	FKLO	Loketontvangsten banconta	091-0220627-78	3.546,54
Totaal				5.261.451,29

**GEMEENTEBESTUUR VAN HOREBEKE**  
**Aan de financiële directie**

Vraag naar:  
**Customer Services Life**  
Cécile Vander Maren  
Tel: 02/286 62.35  
E-mail: invest@belins.be

**Kerkplein 3**  
**9667 Horebeke**

**Ons kenmerk: Invest**  
in uw briefwisseling vermelden

**Uw kenmerk:**  
Uw brief van

Brussel, februari 2020.

**Betreft: INVEST 5+ (contract nr: L6000504)**

Geachte mevrouw. Geachte heer,

Graag bezorgen wij u het jaarlijks overzicht van uw INVEST 5+, samen met de waarde ervan op 31/12/2019. Wij delen u mee dat uw rendement voor het jaar 2019 tussen 0,20% en 0,40% bedraagt.

Hieronder vindt u een overzicht van het totaal rendement inclusief winstdeling\* voor 2019 voor uw contract per gegarandeerde intrestvoet.

Gegarandeerde intrestvoet	Totaal rendement 2019 (inclusief winstdeling)
0,10%	0,20%
0,15%	0,20%
0,25%	0,40%

Op het overzicht vindt u naast de waarde van uw contract op 31/12/2019 eveneens de berekening van de roerende voorheffing, die momenteel 30% bedraagt. In de tabel kan u de impact aflezen, zowel voor het jaar 2019 als voor de voorgaande jaren.

Wij herinneren u eraan dat de roerende voorheffing slechts verschuldigd is bij uitkering van het contract. Het bedrag van de beheerskost voor 2019 is eveneens berekend en vermeld in het overzicht.

Indien u nog vragen heeft kan u steeds terecht bij uw adviseur.

(\* ) De winstdeling is onder voorbehoud van goedkeuring door de algemene vergadering van 28/4/2020.

Met vriendelijke groeten,



Belfius Insurance NV

Dirk Vanderschrick  
Voorzitter van het directiecomité

**BELFIUS INVEST 5+ LIQUIDITY  
L6000539****GEMEENTEBESTUUR VAN HOREBEKE**

Storting (EUR) 1.000.000  
Datum van inwerkingtreding 28/03/2017  
Einddatum contract 29/03/2025  
Rendement 2019 minimum 0,20%

**Overzicht bewegingen in het fonds voor het jaar 2019**

POLIS	DATUM	VERRICHTING	BEDRAG in EUR
L6000539	31/12/2018	Reserve aan 0,35%	1.004.408,30
L6000539	31/12/2018	WD aan 0,15%	7.606,69
L6000539	31/12/2018	WD aan 0,25%	9.089,35
		<b>Totale Poliswaarde op 31/12/2018</b>	<b>1.021.104,34</b>
L6000539	31/12/2019	Intrest op reserve aan 0,35%	2.511,02
L6000539	31/12/2019	Intrest op winstdeelneming aan 0,15%	3,80
L6000539	31/12/2019	Intrest op winstdeelneming aan 0,25%	13,64
L6000539	31/12/2019	Nieuwe WD aan 0,10%	2.528,45
		<b>Totale Poliswaarde op 31/12/2019</b>	<b>1.026.161,25</b>

JAAR	ROERENDE VOORHEFFING (30%)
2019	1.825,26
2018	3.783,02
2017	3.080,26
<b>TOTAAL</b>	<b>8.688,55</b>

- De hogervermelde rentevoeten worden verminderd met een jaarlijkse beheerskost van 0,1% (1021,1 EUR).
- De roerende voorheffing (30%) per jaar wordt berekend op de bruto interest; het verschil tussen de bruto en netto interest is de jaarlijkse beheerskost.
- De roerende voorheffing wordt ingehouden bij de uitbetaling van het contract op einddatum (of bij afkoop).
- Per 1/1/2017 wijzigde het tarief van roerende voorheffing van 27% naar 30%. Dit tarief is van toepassing op het volledig rendement van een Tak 26 contract, inclusief het vóór 1/1/2017 verworven gedeelte.



**GEMEENTEBESTUUR VAN HOREBEKE**  
Aan de financiële directie

Vraag naar:  
Customer Services Life  
Cécile Vander Maren  
Tel: 02/286.62.35  
E-mail: invest@belins.be

**Kerkplein 3**  
**9667 Horebeke**

Ons kenmerk: Invest  
in uw briefwisseling vermelden

Uw kenmerk:  
Uw brief van

Brussel, februari 2020.

**Betreft: INVEST 5+ (contract nr: L6000539)**

Geachte mevrouw, Geachte heer,

Graag bezorgen wij u het jaarlijks overzicht van uw INVEST 5+, samen met de waarde ervan op 31/12/2019. Wij delen u mee dat uw rendement voor het jaar 2019 tussen 0.20% en 0.60% bedraagt.

Hieronder vindt u een overzicht van het totaal rendement inclusief winstdeling\* voor 2019 voor uw contract per gegarandeerde intrestvoet.

Gegarandeerde intrestvoet	Totaal rendement 2019 (inclusief winstdeling)
0,15%	0,20%
0,25%	0,40%
0,35%	0,60%

Op het overzicht vindt u naast de waarde van uw contract op 31/12/2019 eveneens de berekening van de roerende voorheffing, die momenteel 30% bedraagt. In de tabel kan u de impact aflezen, zowel voor het jaar 2019 als voor de voorgaande jaren.

Wij herinneren u eraan dat de roerende voorheffing slechts verschuldigd is bij uitkering van het contract. Het bedrag van de beheerskost voor 2019 is eveneens berekend en vermeld in het overzicht.

Indien u nog vragen heeft kan u steeds terecht bij uw adviseur.

(\* ) De winstdeling is onder voorbehoud van goedkeuring door de algemene vergadering van 28/4/2020.

Met vriendelijke groeten,



Belfius Insurance NV

Dirk Vanderschrick  
Voorzitter van het directiecomité

**BELFIUS INVEST 5+ LIQUIDITY**  
**L6000504**

**GEMEENTEBESTUUR VAN HOREBEKE**

Storting (EUR) 2.000.000  
 Datum van inwerkingtreding 25/02/2016  
 Einddatum contract 26/02/2024  
 Rendement 2019 minimum 0,20%

**Overzicht bewegingen in het fonds voor het jaar 2019**

POLIS	DATUM	VERRICHTING	BEDRAG in EUR
L6000504	31/12/2018	Reserve aan 0,15%	2.002.850,63
L6000504	31/12/2018	WD aan 0,10%	20.363,69
L6000504	31/12/2018	WD aan 0,15%	21.243,52
L6000504	31/12/2018	WD aan 0,25%	19.422,91
		<b>Totale Poliswaarde op 31/12/2018</b>	<b>2.063.880,75</b>
L6000504	31/12/2019	Intrest op reserve aan 0,15%	1.001,43
L6000504	31/12/2019	Intrest op winstdeelnamen aan 0,10%	0,00
L6000504	31/12/2019	Intrest op winstdeelnamen aan 0,15%	10,62
L6000504	31/12/2019	Intrest op winstdeelnamen aan 0,25%	29,14
L6000504	31/12/2019	Nieuwe WD aan 0,10%	1.061,53
		<b>Totale Poliswaarde op 31/12/2019</b>	<b>2.065.983,47</b>

JAAR	ROERENDE VOORHEFFING (30%)
2019	1.252,57
2018	6.745,04
2017	7.964,47
2016	6.186,06
<b>TOTAAL</b>	<b>22.148,14</b>

- De hogervermelde rentevoeten worden verminderd met een jaarlijkse beheerskost van 0,1% (2063,88 EUR).
- De roerende voorheffing (30%) per jaar wordt berekend op de bruto interest; het verschil tussen de bruto en netto interest is de jaarlijkse beheerskost.
- De roerende voorheffing wordt ingehouden bij de uitbetaling van het contract op einddatum (of bij afkoop).
- Per 1/1/2017 wijzigde het tarief van roerende voorheffing van 27% naar 30%. Dit tarief is van toepassing op het volledig rendement van een Tak 26 contract, inclusief het vóór 1/1/2017 verworven gedeelte.



FBTP

Belfius Kant NV  
Karel Rogierplein 11 - 1210 Brussel  
TMM: BE13 0519 2064 6991 - BIC: GKCCBB33  
RFR Brussel BTW BE 0403.201.185  
Verkeerswegangant YDMA nr. 019047 A - MBZ 4944  
Belfius Contact 22 222 12 02



2301cb10227a51675ca52a3de8b3ac98870fd2e8

31-12-2019

GEMEENTEBESTUUR  
VAN HOREBEKE

4/1

BELFIUS TRE@SURY+

----- BE49 0910 1305 0771 BIC: GKCCBB33 -----  
SALDO OP 27-12-2019 EUR +1.797.373,77  
0004 31-12-2019 (VAL. 31-12-2019) +17.633,46  
CENTRALISATIE ONTVANGSTEN VAN - - ZIE BIJLAGE

SALDO OP 31-12-2019 18:29 EUR +1.815.007,23  
DIT PRODUCT KOMT IN AANMERKING VOOR DE DEPOSITOBESCHERMING.  
MEER INFO: WWW.BELFIUS.BE/DGS OF IN UW KANTOOR.

## Overzichten doorgestorte aanvullende belastingen



**Gemeentebestuur Horebeke**

College van burgemeester en Schepenen

Kerkplein 3

9667 Horebeke

Uw bericht van

Uw kenmerk:

Ons kenmerk:

Bijlage(n):

BEO-SD/DAMS/AD/001

1

Pagina 1/1

Brussel, 28 januari 2020

**Betreft** : gemeentefiscaliteit : jaarlijkse afrekening 173 X van de verrichtingen PB/Gem uitgevoerd voor uw gemeente.

Mevrouw, Mijnheer,

Hierbij vindt u de jaarlijkse afrekening 173 X van de verrichtingen uitgevoerd voor uw gemeente in 2019 met betrekking tot de aanvullende gemeentebelasting op de personenbelasting en de onroerende voorheffing.

Er dient opgemerkt dat de administratiekosten bij de aanvullende gemeentebelasting op de personenbelasting niet overeenkomen met 1 % van de totale ontvangsten voor 2019. Ingevolge de gestorte voorschotten dekken de administratiekosten, geïnd gedurende het jaar 2019, niet meer de periode van januari tot december 2019 maar de periode van augustus 2018 tot en met juli 2019.

Sinds de invoering van het voorschottensysteem zijn, gedurende de maanden waarin de voorschotten worden gestort, op de maandelijkse documenten 173x enkel de geautomatiseerde ontvangsten ICPC (Inning Comptabiliteit Perceptions Comptabilité) weergegeven, en niet de manuele ontvangsten. Om dus de maandelijkse 173x te vergelijken met de jaarlijkse 173x dient met deze eventuele manuele ontvangsten rekening gehouden.

Mocht u nog bijkomende inlichtingen wensen, dan zijn wij graag bereid U deze te verstrekken.

Met de meeste hoogachting,

Voor de Directeur van de Stafdienst,  
belast met de leiding van de Algemene Administratie

C. VAN LAERE  
Adviseur-generaal

Christiaan Van Laere, Adviseur-generaal  
BEO – Directie Analyses en microsimulaties  
•Tel.: +32 (0)257/627.95  
•E-mail: christiaan.vanlaere@minfin.fed.be

Anneliese D'haeseleer, Attaché  
BEO – Directie Analyses en microsimulaties  
•Tel.: +32 (0)257/677.79  
•E-mail: anneliese.dhaeseleer@minfin.fed.be

RUBRIEK	GEMEENTE OPCENTIEMEN				AANVULLENDE : GEMEENTE- BELASTING				GEMEENTEBELASTING OP DE MOTORVOERTUIGEN					
	OP DE ONROERENDE VOORHEFFING	KOHIEREN	BRON (RIJWIELEN ENZ.)	OP DE PERSONEN- BELASTING	KOHIEREN	BRON BEHALVE PRK 12.02	BRON BEHALVE PRK 12.02	OP DE PERSONEN- BELASTING	KOHIEREN	BRON BEHALVE PRK 12.02	BRON BEHALVE PRK 12.02	OP DE PERSONEN- BELASTING	KOHIEREN	BRON BEHALVE PRK 12.02
1	2	3	4	5	6	7	8	5	6	7	8	5	6	8
1 OVERGEDRAGEN RECHTEN	7,13	0,00		140369,06				140369,06	0,00				0,00	
2 RECHTEN VASTGESTELD IN LOOP BEGROTINGSJAAR	0,00	0,00	0,00	834872,20				834872,20	0,00				0,00	0,00
3 BRUTO BEDRAG VASTGESTELDE RECHTEN (LIJN 1 + LIJN 2)	7,13	0,00	0,00	975241,26				975241,26	0,00				0,00	0,00
4 VERLENDE ONTHEFFINGEN (TEN LASTE VAN DE GEMEENTE)	0,00	0,00		1480,47				1480,47					0,00	
5 NETTO VASTGESTELDE RECHTEN (LIJN 3 - LIJN 4)	7,13	0,00	0,00	973760,79				973760,79	0,00				0,00	0,00
6 ONTVANGSTEN														
A. TOE TE WIJZEN BEDRAG	0,00	0,00	0,00	759767,90				759767,90	0,00				0,00	0,00
B. INGSHOUDEN ADMIN. KOSTEN (ART. 470 W.I.B.92)				7150,33				7150,33						
C. TOTAAL (= A + B) KOL.5				766918,23				766918,23						
7 OVER TE DRAGEN RECHTEN (LIJN 5 - LIJN 6A OF 6C)														
TOTAAL	7,13	0,00		206842,56				206842,56	0,00				0,00	

# VLAAMSE BELASTINGDIENST

Vlaamse Belastingdienst  
Vaartstraat 16  
9300 AALST  
T bel gratis 1700  
F 053 72 23 75  
<http://belastingen.vlaanderen.be>

Gemeentebestuur van Horebeke  
Tav. De financieel directeur  
Kerkplein 3  
  
9667 Horebeke

uw bericht van	ons kenmerk	bijlagen
vragen naar/e-mail <a href="mailto:Els.slagmulder@fb.vlaanderen.be">Els.slagmulder@fb.vlaanderen.be</a> <a href="mailto:Katrien.matthijs@fb.vlaanderen.be">Katrien.matthijs@fb.vlaanderen.be</a>	telefoonnummer 053/72 23 37 053/72 22 81	datum 17/01/2020

**Betreft:** effectief aan uw gemeente/stad gestorte bedragen van de onroerende voorheffing en de verkeersbelasting (GV+NGV) (boekjaar 2019)

Geachte heer, mevrouw,

In de eerste bijlage stuur ik u een overzicht van de effectief aan uw gemeente/stad gestorte bedragen inzake de opcentiemen op de onroerende voorheffing voor het boekjaar 2019.

Ik wil er u ook attent op maken dat de noodzakelijke financiële gegevens kunnen worden geraadpleegd op de website [www.vlaanderen.be/ovgem](http://www.vlaanderen.be/ovgem). Het is de bedoeling dat u, na het opladen van de laatste stand van zaken, maandelijks de gegevens daar consulteert en eventueel afdrukt. Bij de opmaak van de website is geopteerd om geen historiek te voorzien, dit om het bestand werkbaar te houden.

In de tweede bijlage stuur ik u een overzicht van de effectief aan uw gemeente/stad gestorte opdecimen verkeersbelasting (geautomatiseerde + niet-geautomatiseerde voertuigen) voor het boekjaar 2019.

Ik wil er u ook attent op maken dat deze financiële gegevens kunnen worden geraadpleegd op de website van VVSG :  
[http://www.vvsg.be/Werking\\_Organisatie/Financien/aanvullende\\_belastingen](http://www.vvsg.be/Werking_Organisatie/Financien/aanvullende_belastingen)

Zowel in het geval van de onroerende voorheffing als in het geval van de verkeersbelastingen gaat het over de stortingen verricht vanaf februari 2019 tot en met de storting van 20 januari 2020, vermits dit samenvalt met de stortingen voor uw boekjaar 2019. De gestorte bedragen hebben betrekking op verschillende aanslagjaren.



Indien u bijkomende informatie wenst, aarzel dan niet de Vlaamse Belastingdienst te contacteren op bovenstaand adres of via het e-mailadres [gemeentenvlabel@fb.vlaanderen.be](mailto:gemeentenvlabel@fb.vlaanderen.be)

Hoogachtend,

A handwritten signature in black ink, appearing to read 'Els Slagmulder', written over a horizontal line.

Els Slagmulder  
Directeur

**BIJLAGE 1 – ONROERENDE VOORHEFFING :**

OVERZICHT DOORSTORTINGEN OPCENTIEMEN ONROERENDE VOORHEFFING

Niscode : 45062

Gemeente/Stad : Horebeke

Maandelijks Stortingen :

20/02/2019 :	2.066,95	euro
20/03/2019 :	0,00	euro
23/04/2019 :	756,72	euro
20/05/2019 :	1.230,48	euro
20/06/2019 :	718,69	euro
22/07/2019 :	1.572,13	euro
20/08/2019 :	1.236,86	euro
20/09/2019 :	3.009,68	euro
21/10/2019 :	4.038,19	euro
20/11/2019 :	5.510,90	euro
20/12/2019 :	820,40	euro
20/01/2020 :	1.922,68	euro

Totaal ontvangen voorschotten voor aanslagjaar 2019 : 374.397,19 euro  
(deze voorschotten werden gestort op de vijfde bankwerkdag vanaf juli tot en met december)

Eindafrekening aanslagjaar 2018 (storting 31/07/2019) : 0,00 euro

Compensatie materieel en outillage – overgangsmaatregel (storting juli 2019) :  
128,76 euro

Compensatie energiezuinige woningen:

- storting juni 2019 : 0,00 euro
- storting juli 2019 : 1.063,82 euro
- storting december 2019 : 174,33 euro

Compensatie verlaagd tarief voor sociale verhuurkantoren en wooninfrastructuur voor personen met een handicap:

- SVK – storting juni 2019 : 0,00 euro.
- SVK – storting juli 2019 : 0,00 euro.
- SVK – storting december 2019 : 0,00 euro.

BIJLAGE 2 - VERKEERSBELASTING :

OVERZICHT DOORSTORTINGEN OP DECIEMEN VERKEERSBELASTING

Niscode : 45062

Gemeente/Stad : Horebeke

STORTINGEN GV (geautomatiseerde voertuigen) :

Maandelijke stortingen :

GV februari 2019 :	2.470,87	euro
GV maart 2019 :	2.228,23	euro
GV april 2019 :	2.327,78	euro
GV mei 2019 :	3.287,41	euro
GV juni 2019 :	2.972,38	euro
GV juli 2019 :	3.945,51	euro
GV augustus 2019 :	3.166,34	euro
GV september 2019 :	2.739,59	euro
GV oktober 2019 :	2.147,11	euro
GV november 2019 :	2.663,13	euro
GV december 2019 :	2.609,00	euro
GV januari 2020 :	2.702,94	euro

Totaal doorgestort boekjaar 2019 : 33.260,29 euro

STORTINGEN NGV (niet-geautomatiseerde voertuigen) :

Maandelijke stortingen :

NGV februari 2019 :	0,00	euro
NGV maart 2019 :	11,00	euro
NGV april 2019 :	0,00	euro
NGV mei 2019 :	0,00	euro
NGV juni 2019 :	0,00	euro
NGV juli 2019 :	0,00	euro
NGV augustus 2019 :	0,00	euro
NGV september 2019 :	0,00	euro
NGV oktober 2019 :	0,00	euro
NGV november 2019 :	0,00	euro
NGV december 2019 :	79,09	euro
NGV januari 2020 :	56,99	euro

Totaal doorgestort boekjaar 2019 : 147,08 euro

# VLAAMSE BELASTINGDIENST

Vlaamse Belastingdienst  
Vaartstraat 16  
9300 AALST  
T bel gratis 1700  
F 053 72 23 75  
<http://belastingen.vlaanderen.be>

Gemeentebestuur van Horebeke  
Tav. Financieel Directeur  
Kerkplein 3  
9667 Horebeke

uw bericht van	ons kenmerk Vlabel/EZW/SVK	bijlagen
vragen naar/e-mail Katrien.matthijs@fb.vlaanderen.be Els.slagmulder@fb.vlaanderen.be	telefoonnummer 053/72 22 81 053/72 23 37	datum 11/12/2019

**Betreft:** Tussentijdse afrekening onroerende voorheffing m.b.t. compensatie energiezuinige woningen en compensatie verlaagd tarief voor sociale verhuurkantoren en wooninfrastructuur voor personen met een handicap

Geachte heer, mevrouw,

In het kader van de uitvoering van de compensatieregeling voor de gederfde opbrengsten uit de gemeentelijke opcentiemen op de onroerende voorheffing op energiezuinige woningen en/of de compensatieregeling m.b.t. het verlaagd tarief voor sociale verhuurkantoren en wooninfrastructuur voor personen met een handicap zal u **op 16 december 2019** een doorstorting ontvangen conform artikel 3.1.0.0.5 van het besluit Vlaamse Codex Fiscaliteit van 20 december 2013.

## Compensatie energiezuinige woningen

Hoewel de belastingsplichtingen onder bepaalde voorwaarden kunnen genieten van een vermindering van de onroerende voorheffing voor energiezuinige woningen, wordt deze maatregel gecompenseerd ten aanzien van de gemeenten in toepassing van artikel 3.1.0.0.6 VCF.

Het bedrag van de compensatie voor energiezuinige woningen (EZW) bedraagt voor uw stad/gemeente/provincie: **174,33 EUR**.

Compensatie verlaagd tarief voor sociale verhuurkantoren en wooninfrastructuur voor personen met een handicap

Vanaf aanslagjaar 2014 wordt het verlaagd tarief van onroerende voorheffing van 1,6% ook toegekend als de woningen toebehoren aan

- een erkend sociaal verhuurkantoor
- aan particulieren, maar door een erkend sociaal verhuurkantoor worden gehuurd
- aan rechtspersonen die erkend zijn door het Vlaams Agentschap voor Personen met een Handicap en gebruikt worden voor wooninfrastructuur voor personen met een handicap.

De gemeenten worden voor de inkomsten die zij derven door de toekenning van het verlaagd tarief gecompenseerd in toepassing van artikel 3.1.0.0.6 VCF.

Het bedrag van de compensatie voor uw stad/gemeente/provincie bedraagt:  
**0,00 EUR.**

Hoogachtend



Els Slagmulder  
directeur

**Standopgaves exploitatiebudget  
op datum van 31/12/2019**

HOREBEKE  
Geconsolideerd

Standopgave exploitatiebudget voor het boekjaar 2019 op 12/05/2020 tot en met 31/12/2019

Rekening	Init. Budget	Herziening	Tot. Budget	Aangevend	Te boeken	Geboekt	Beschikbaar	Procent
6	1.714.349,41	56.424,63	1.770.774,04	1.618.073,44	0,00	1.618.073,44	152.700,60	8,62
60	5.160,00	-1.500,00	3.660,00	175,40	0,00	175,40	3.484,60	95,21
604	5.060,00	-1.500,00	3.560,00	175,40	0,00	175,40	3.384,60	95,07
6040	310,00	0,00	310,00	175,40	0,00	175,40	134,60	43,42
6040000	250,00	0,00	250,00	175,40	0,00	175,40	250,00	100,00
6040010	0,00	0,00	0,00	175,40	0,00	175,40	-175,40	0,00
6040030	60,00	0,00	60,00	0,00	0,00	0,00	60,00	100,00
6041	4.750,00	-1.500,00	3.250,00	0,00	0,00	0,00	3.250,00	100,00
6041020	1.250,00	0,00	1.250,00	0,00	0,00	0,00	1.250,00	100,00
6041080	500,00	0,00	500,00	0,00	0,00	0,00	500,00	100,00
6041081	3.000,00	-1.500,00	1.500,00	0,00	0,00	0,00	1.500,00	100,00
608	100,00	0,00	100,00	0,00	0,00	0,00	100,00	100,00
6080000	100,00	0,00	100,00	0,00	0,00	0,00	100,00	100,00
61	398.521,43	89.109,39	487.630,82	375.108,31	0,00	375.108,31	112.522,51	23,08
610	77.050,00	58.000,00	135.050,00	98.909,98	0,00	98.909,98	36.140,02	26,76
6103	77.050,00	58.000,00	135.050,00	98.909,98	0,00	98.909,98	36.140,02	26,76
61030	27.800,00	16.000,00	43.800,00	29.350,01	0,00	29.350,01	14.449,99	32,99
6103000	6.550,00	0,00	6.550,00	246,03	0,00	246,03	6.303,97	96,24
6103010	21.250,00	16.000,00	37.250,00	29.103,98	0,00	29.103,98	8.146,02	21,87
61032	36.000,00	44.000,00	80.000,00	62.332,92	0,00	62.332,92	17.667,08	22,08
6103200	8.500,00	0,00	8.500,00	1.981,83	0,00	1.981,83	6.518,17	76,68
6103210	3.000,00	35.000,00	38.000,00	30.209,09	0,00	30.209,09	7.790,91	20,50
6103230	12.000,00	9.000,00	21.000,00	22.750,50	0,00	22.750,50	-1.750,50	-8,34
6103255	12.500,00	0,00	12.500,00	7.391,50	0,00	7.391,50	5.108,50	40,87
61033	1.250,00	0,00	1.250,00	0,00	0,00	0,00	1.250,00	100,00
6103310	1.250,00	0,00	1.250,00	0,00	0,00	0,00	1.250,00	100,00
61034	7.000,00	0,00	7.000,00	6.956,28	0,00	6.956,28	43,72	0,62
6103410	7.000,00	0,00	7.000,00	6.956,28	0,00	6.956,28	43,72	0,62
61035	5.000,00	-2.000,00	3.000,00	270,77	0,00	270,77	2.729,23	90,97
6103500	3.000,00	-1.500,00	1.500,00	270,77	0,00	270,77	1.229,23	81,95
6103510	2.000,00	-500,00	1.500,00	0,00	0,00	0,00	1.500,00	100,00

Standopgave exploitatiebudget voor het boekjaar 2019 op 12/05/2020 tot en met 31/12/2019

HOREBEKE Geconsolideerd										
II. Werkingskosten geconsolideerd										
Rekening	Init. Budg	Herziening	Tot. Budg	Aangewend	Te boeken	Geboekt	Beschikbaar	Procent		
611	65.850,00	-2.950,00	62.900,00	48.088,52	0,00	48.088,52	14.811,48	23,55		
611000	43.300,00	-3.750,00	39.550,00	30.586,83	0,00	30.586,83	8.963,17	22,66		
6111000	2.500,00	0,00	2.500,00	0,00	0,00	0,00	2.500,00	100,00		
6112000	16.000,00	0,00	16.000,00	12.958,37	0,00	12.958,37	3.041,43	19,01		
6113000	4.050,00	800,00	4.850,00	4.543,12	0,00	4.543,12	306,88	6,33		
612	9.899,80	-720,51	9.179,29	8.456,50	0,00	8.456,50	722,79	7,87		
612010	4.440,00	-720,51	3.719,49	3.351,67	0,00	3.351,67	367,82	9,89		
612020	3.809,80	0,00	3.809,80	3.553,37	0,00	3.553,37	256,43	6,73		
612030	1.650,00	0,00	1.650,00	1.551,46	0,00	1.551,46	98,54	5,97		
613	140.444,63	19.029,90	159.474,53	122.326,71	0,00	122.326,71	37.147,82	23,29		
613010	1.000,00	0,00	1.000,00	0,00	0,00	0,00	1.000,00	100,00		
613020	700,00	100,00	800,00	1.073,00	0,00	1.073,00	-273,00	-34,13		
613030	12.575,00	0,00	12.575,00	0,00	0,00	0,00	12.575,00	100,00		
613060	175,00	0,00	175,00	0,00	0,00	0,00	175,00	100,00		
6130120	75,00	0,00	75,00	0,00	0,00	0,00	75,00	100,00		
6130130	72.600,00	0,00	72.600,00	63.077,63	0,00	63.077,63	9.522,37	13,12		
6130140	250,00	0,00	250,00	66,26	0,00	66,26	183,74	73,50		
6138000	0,00	600,59	600,59	600,59	0,00	600,59	0,00	0,00		
6138001	3.000,00	1.515,20	4.515,20	4.515,20	0,00	4.515,20	0,00	0,00		
6139000	6.719,63	430,70	7.150,33	7.669,18	0,00	7.669,18	-518,85	-7,26		
6139999	43.350,00	16.383,41	59.733,41	45.324,85	0,00	45.324,85	14.408,56	24,12		
614	51.500,00	4.000,00	55.500,00	44.282,38	0,00	44.282,38	11.217,62	20,21		
6140	25.100,00	1.500,00	26.600,00	20.832,42	0,00	20.832,42	5.767,58	21,68		
6140010	750,00	0,00	750,00	199,77	0,00	199,77	550,23	73,36		
6140020	1.600,00	0,00	1.600,00	1.568,61	0,00	1.568,61	31,39	1,96		
6140030	2.500,00	0,00	2.500,00	1.342,15	0,00	1.342,15	1.157,85	46,31		
6140040	3.500,00	0,00	3.500,00	1.759,27	0,00	1.759,27	1.740,73	49,74		
6140050	750,00	1.500,00	2.250,00	2.023,43	0,00	2.023,43	226,57	10,07		
6140060	14.050,00	0,00	14.050,00	12.203,53	0,00	12.203,53	1.846,47	13,14		
6140080	1.250,00	0,00	1.250,00	1.168,68	0,00	1.168,68	81,32	6,51		
6140100	700,00	0,00	700,00	566,98	0,00	566,98	133,02	19,00		
6141	26.400,00	2.500,00	28.900,00	23.449,96	0,00	23.449,96	5.450,04	18,86		
6141010	1.500,00	0,00	1.500,00	248,53	0,00	248,53	1.251,47	83,43		
6141999	24.900,00	2.500,00	27.400,00	23.201,43	0,00	23.201,43	4.198,57	15,32		

M7



Standopgave exploitatiebudget voor het boekjaar 2019 op 12/05/2020 tot en met 31/12/2019

HOREBEKE  
Geconsolideerd

II. Werkingskosten geconsolideerd

Rekening	Init. Budg	Herziening	Tot. Budg	Aangewend	Te boeken	Geboekt	Beschikbaar	Procent
<b>615</b>	<b>48.127,00</b>	<b>11.750,00</b>	<b>59.877,00</b>	<b>49.459,90</b>	<b>0,00</b>	<b>49.459,90</b>	<b>10.417,10</b>	<b>17,40</b>
Exploitatiekosten	8.310,00	0,00	8.310,00	7.265,00	0,00	7.265,00	1.045,00	12,58
Overige exploitatiekosten	7.567,00	250,00	7.817,00	6.087,19	0,00	6.087,19	1.729,81	22,13
<b>6150</b>	<b>850,00</b>	<b>250,00</b>	<b>1.100,00</b>	<b>1.157,76</b>	<b>0,00</b>	<b>1.157,76</b>	<b>-57,76</b>	<b>-5,25</b>
Exploitatiekosten	2.867,00	0,00	2.867,00	2.780,51	0,00	2.780,51	86,49	3,02
Aankoop klein materieel	300,00	0,00	300,00	0,00	0,00	0,00	300,00	100,00
Lidmaatschappen	2.550,00	0,00	2.550,00	888,89	0,00	888,89	1.661,11	65,14
Opleidingskosten personeel	1.000,00	0,00	1.000,00	1.260,03	0,00	1.260,03	-260,03	-26,00
Opleidingskosten personeel	14.250,00	7.500,00	21.750,00	19.121,16	0,00	19.121,16	2.628,84	12,09
<b>6151</b>	<b>6.000,00</b>	<b>7.500,00</b>	<b>13.500,00</b>	<b>13.255,71</b>	<b>0,00</b>	<b>13.255,71</b>	<b>244,29</b>	<b>1,81</b>
Commerciële en relationele kosten	4.100,00	0,00	4.100,00	3.728,66	0,00	3.728,66	371,34	9,06
Representatie-, onthaal- en receptiekosten	4.150,00	0,00	4.150,00	2.136,79	0,00	2.136,79	2.013,21	48,51
Relatieschenken en prijzen	18.000,00	4.000,00	22.000,00	16.986,55	0,00	16.986,55	5.013,45	22,79
Reis- en verblijfskosten	9.800,00	4.000,00	13.800,00	11.966,58	0,00	11.966,58	1.833,42	13,29
<b>6152</b>	<b>6.000,00</b>	<b>0,00</b>	<b>6.000,00</b>	<b>3.586,48</b>	<b>0,00</b>	<b>3.586,48</b>	<b>2.413,52</b>	<b>40,23</b>
Exploitatiekosten technisch materieel	2.200,00	0,00	2.200,00	1.433,49	0,00	1.433,49	766,51	34,84
Aankoop klein technisch materieel	5.650,00	0,00	5.650,00	3.584,32	0,00	3.584,32	2.065,68	36,56
Huur technische materieel	250,00	0,00	250,00	101,15	0,00	101,15	148,85	59,54
Onderhoud en herstelling technisch materieel	2.250,00	0,00	2.250,00	2.395,39	0,00	2.395,39	-145,39	-6,46
<b>616</b>	<b>500,00</b>	<b>0,00</b>	<b>500,00</b>	<b>0,00</b>	<b>0,00</b>	<b>0,00</b>	<b>500,00</b>	<b>100,00</b>
Kosten rollend materieel	2.500,00	0,00	2.500,00	955,38	0,00	955,38	1.544,62	61,78
Aankoop benodigdheden voor rollend materieel	150,00	0,00	150,00	132,40	0,00	132,40	17,60	11,73
Olie en brandstof voor rollend materieel	796.310,00	-32.605,57	763.704,43	745.736,93	0,00	745.736,93	17.967,50	2,35
Huur voertuigen en rollend materieel	559.084,14	-24.730,79	534.353,35	523.406,53	0,00	523.406,53	10.946,82	2,05
Onderhoud en herstelling van rollend materieel	110.722,84	6,52	110.729,36	109.067,36	0,00	109.067,36	1.662,00	1,50
Overige kosten rollend materieel	85.889,25	0,00	85.889,25	85.309,26	0,00	85.309,26	579,99	0,68
<b>62</b>	<b>8.305,00</b>	<b>6,52</b>	<b>8.311,52</b>	<b>8.311,52</b>	<b>0,00</b>	<b>8.311,52</b>	<b>0,00</b>	<b>0,00</b>
Bezoldigingen, sociale lasten en pensioenen	6.028,59	0,00	6.028,59	5.996,58	0,00	5.996,58	32,01	0,53
Bezoldigingen en rechtstreekse sociale voordelen	10.500,00	0,00	10.500,00	9.450,00	0,00	9.450,00	1.050,00	10,00
Bezoldigen - politiek personeel	314.452,96	1.838,16	316.291,12	312.912,63	0,00	312.912,63	3.378,49	1,07
Bezoldigingen en rechtstreekse sociale voordelen - politiek personeel	273.618,02	0,00	273.618,02	271.371,52	0,00	271.371,52	2.246,70	0,82
Vakantiegeld - politiek personeel	17.306,15	2.838,16	20.144,31	20.142,86	0,00	20.142,86	1,45	0,01
Presentiegelden - politiek personeel	12.594,79	0,00	12.594,79	12.454,33	0,00	12.454,33	140,46	1,12
Bezoldigen - vastbenoemd personeel	10.934,00	-1.000,00	9.934,00	8.944,12	0,00	8.944,12	989,88	9,96
Bezoldigingen en rechtstreekse sociale voordelen - vastbenoemd personeel								
Vakantiegeld - vastbenoemd personeel								
Eindejaarstoelege - vastbenoemd personeel								
Vergoedingen - vastbenoemd personeel								

118

HOREBEKE  
Geconsolideerd  
II. Werkingskosten geconsolideerd  
Standopgave exploitatiebudget voor het boekjaar 2019 op 12/05/2020 tot en met 31/12/2019

Rekening	Init. Budg	Herziening	Tot. Budg	Aangewend	Te boeken	Geboekt	Beschikbaar	Procent
<b>6202</b>	<b>133.908,34</b>	<b>-26.575,47</b>	<b>107.332,87</b>	<b>101.426,54</b>	<b>0,00</b>	<b>101.426,54</b>	<b>5.906,33</b>	<b>5,50</b>
6202000	112.596,38	-24.665,52	87.930,86	82.459,34	0,00	82.459,34	5.471,52	6,22
6202100	7.228,91	0,00	7.228,91	7.228,91	0,00	7.228,91	0,00	0,00
6202200	7.233,05	-1.409,95	5.823,10	5.676,28	0,00	5.676,28	146,82	2,52
6202300	6.850,00	-500,00	6.350,00	6.062,01	0,00	6.062,01	287,99	4,54
<b>621</b>	<b>162.304,71</b>	<b>-7.522,28</b>	<b>154.782,43</b>	<b>151.520,10</b>	<b>0,00</b>	<b>151.520,10</b>	<b>3.262,33</b>	<b>2,11</b>
6211000	127.734,41	0,00	127.734,41	127.980,32	0,00	127.980,32	-245,91	-0,19
6212000	34.570,30	-7.522,28	27.048,02	23.539,78	0,00	23.539,78	3.508,24	12,97
<b>622</b>	<b>2.608,79</b>	<b>-567,68</b>	<b>2.041,11</b>	<b>1.899,82</b>	<b>0,00</b>	<b>1.899,82</b>	<b>141,29</b>	<b>6,92</b>
6222000	2.608,79	-567,68	2.041,11	1.899,82	0,00	1.899,82	141,29	6,92
<b>623</b>	<b>6.867,35</b>	<b>215,18</b>	<b>7.082,53</b>	<b>5.977,53</b>	<b>0,00</b>	<b>5.977,53</b>	<b>1.105,00</b>	<b>15,60</b>
6230010	250,00	0,00	250,00	208,15	0,00	208,15	41,85	16,74
6230100	250,00	0,00	250,00	208,15	0,00	208,15	41,85	16,74
<b>6231</b>	<b>1.905,05</b>	<b>130,18</b>	<b>2.035,23</b>	<b>1.912,03</b>	<b>0,00</b>	<b>1.912,03</b>	<b>123,20</b>	<b>6,05</b>
6231000	955,00	5,88	960,88	919,48	0,00	919,48	41,40	4,31
6231010	595,05	0,00	595,05	527,05	0,00	527,05	68,00	11,43
6231020	355,00	124,30	479,30	465,50	0,00	465,50	13,80	2,88
<b>6232</b>	<b>4.712,30</b>	<b>85,00</b>	<b>4.797,30</b>	<b>3.857,35</b>	<b>0,00</b>	<b>3.857,35</b>	<b>939,95</b>	<b>19,59</b>
6232000	4.712,30	85,00	4.797,30	3.857,35	0,00	3.857,35	939,95	19,59
<b>624</b>	<b>65.445,01</b>	<b>0,00</b>	<b>65.445,01</b>	<b>62.932,95</b>	<b>0,00</b>	<b>62.932,95</b>	<b>2.512,06</b>	<b>3,84</b>
6240000	65.445,01	0,00	65.445,01	62.932,95	0,00	62.932,95	2.512,06	3,84
<b>64</b>	<b>514.107,98</b>	<b>1.420,81</b>	<b>515.528,79</b>	<b>497.035,73</b>	<b>0,00</b>	<b>497.035,73</b>	<b>18.493,06</b>	<b>3,59</b>
6400020	9.675,00	275,00	9.950,00	3.421,26	0,00	3.421,26	6.528,74	65,62
6409999	9.600,00	0,00	9.600,00	3.077,83	0,00	3.077,83	6.522,17	67,94
642	75,00	275,00	350,00	343,43	0,00	343,43	6,57	1,88
6420000	125,00	0,00	125,00	0,00	0,00	0,00	125,00	100,00
643	125,00	0,00	125,00	0,00	0,00	0,00	125,00	100,00
6439999	150,00	0,00	150,00	150,00	0,00	150,00	0,00	0,00
	150,00	0,00	150,00	150,00	0,00	150,00	0,00	0,00

HOREBEKE  
Geconsolideerd

Standopgave exploitatiebudget voor het boekjaar 2019 op 12/05/2020 tot en met 31/12/2019

Rekening	Init. Budg	Herziening	Tot. Budg	Aangewend	Te boeken	Geboekt	Beschikbaar	Procent
649	504.157,98	1.145,81	505.303,79	493.464,47	0,00	493.464,47	11.839,32	2,34
6490	386.772,98	-13.000,00	373.772,98	370.638,95	0,00	370.638,95	3.134,03	0,84
6490010	50.000,00	0,00	50.000,00	50.000,00	0,00	50.000,00	0,00	0,00
6490020	181.574,00	0,00	181.574,00	181.574,00	0,00	181.574,00	0,00	0,00
6490030	61.726,20	0,00	61.726,20	61.726,20	0,00	61.726,20	0,00	0,00
6490040	1.800,00	0,00	1.800,00	1.753,10	0,00	1.753,10	46,90	2,61
6490041	11.982,78	0,00	11.982,78	11.982,78	0,00	11.982,78	0,00	0,00
6490043	14.679,00	0,00	14.679,00	14.679,00	0,00	14.679,00	0,00	0,00
6490044	3.000,00	0,00	3.000,00	3.000,00	0,00	3.000,00	0,00	0,00
6490045	0,00	0,00	0,00	763,00	0,00	763,00	-763,00	0,00
6490050	62.011,00	-13.000,00	49.011,00	45.160,87	0,00	45.160,87	3.850,13	7,86
6492	29.920,00	0,00	29.920,00	25.395,00	0,00	25.395,00	4.525,00	15,12
6492010	1.100,00	0,00	1.100,00	1.100,00	0,00	1.100,00	0,00	0,00
6492011	650,00	0,00	650,00	650,00	0,00	650,00	0,00	0,00
6492012	650,00	0,00	650,00	650,00	0,00	650,00	0,00	0,00
6492013	1.100,00	0,00	1.100,00	1.100,00	0,00	1.100,00	0,00	0,00
6492020	2.000,00	0,00	2.000,00	1.800,00	0,00	1.800,00	200,00	10,00
6492030	1.100,00	0,00	1.100,00	1.000,00	0,00	1.000,00	100,00	9,09
6492040	2.420,00	0,00	2.420,00	2.420,00	0,00	2.420,00	0,00	0,00
6492050	750,00	0,00	750,00	750,00	0,00	750,00	0,00	0,00
6492060	525,00	0,00	525,00	300,00	0,00	300,00	225,00	42,86
6492070	250,00	0,00	250,00	250,00	0,00	250,00	0,00	0,00
6492080	19.000,00	0,00	19.000,00	15.000,00	0,00	15.000,00	4.000,00	21,05
6492090	50,00	0,00	50,00	50,00	0,00	50,00	0,00	0,00
6492100	325,00	0,00	325,00	325,00	0,00	325,00	0,00	0,00
6493	87.215,00	14.145,81	101.360,81	97.180,52	0,00	97.180,52	4.180,29	4,12
64930	2.820,00	2.000,00	4.820,00	4.540,38	0,00	4.540,38	279,62	5,80
6493000	900,00	0,00	900,00	816,00	0,00	816,00	84,00	9,33
6493002	65,00	0,00	65,00	55,75	0,00	55,75	9,25	14,23
6493003	780,00	0,00	780,00	752,95	0,00	752,95	27,05	3,47
6493004	625,00	0,00	625,00	614,40	0,00	614,40	10,60	1,70
6493005	450,00	0,00	450,00	400,00	0,00	400,00	50,00	11,11
6493006	0,00	2.000,00	2.000,00	1.901,28	0,00	1.901,28	98,72	4,94

Standoppgave exploitatiebudget voor het boekjaar 2019 op 12/05/2020 tot en met 31/12/2019

HOREBEKE

Geconsolideerd										
II. Werkingskosten geconsolideerd										
Rekening	Init. Budg	Herziening	Tot. Budg	Aangewend	Te boeken	Gebocht	Beschikbaar	Procent		
64931	76.270,00	12.145,81	88.415,81	87.039,54	0,00	87.039,54	1.376,27	1,56		
6493100	550,00	0,00	550,00	0,00	0,00	0,00	550,00	100,00		
6493101	1.900,00	0,00	1.900,00	1.500,00	0,00	1.500,00	400,00	21,05		
6493103	65,00	0,00	65,00	50,88	0,00	50,88	14,12	21,72		
6493104	1.755,00	14,29	1.769,29	1.357,14	0,00	1.357,14	412,15	23,29		
6493105	72.000,00	12.131,52	84.131,52	84.131,52	0,00	84.131,52	0,00	0,00		
64935	2.625,00	0,00	2.625,00	125,00	0,00	125,00	2.500,00	95,24		
6493599	2.625,00	0,00	2.625,00	125,00	0,00	125,00	2.500,00	95,24		
64939	5.500,00	0,00	5.500,00	5.475,60	0,00	5.475,60	24,40	0,44		
6493901	5.500,00	0,00	5.500,00	5.475,60	0,00	5.475,60	24,40	0,44		
6494	250,00	0,00	250,00	250,00	0,00	250,00	0,00	0,00		
6494050	250,00	0,00	250,00	250,00	0,00	250,00	0,00	0,00		
65	250,00	0,00	250,00	17,07	0,00	17,07	232,93	93,17		
657	250,00	0,00	250,00	17,07	0,00	17,07	232,93	93,17		
6570010	50,00	0,00	50,00	0,00	0,00	0,00	50,00	100,00		
6570020	50,00	0,00	50,00	17,07	0,00	17,07	32,93	65,86		
6570030	150,00	0,00	150,00	0,00	0,00	0,00	150,00	100,00		

**Standopgave exploitatiebudget voor het boekjaar 2019 op 12/05/2020 tot en met 31/12/2019**

<b>HOREBEKE</b>										
<b>Geconsolideerd</b>										
<b>I. Werkingsopbrengsten geconsolideerd</b>										
Rekening	Init. Budg	Herziening	Tot. Budg	Aangewend	Te boeken	Geboekt	Beschikbaar	Procent		
7	1.899.163,34	86.971,58	1.986.134,92	0,00	0,00	1.936.825,10	49.309,82	2,48		
70	30.532,00	727,05	31.259,05	0,00	0,00	22.551,55	8.707,50	27,86		
700	13.475,00	304,05	13.779,05	0,00	0,00	12.498,77	1.280,28	9,29		
7000	13.475,00	304,05	13.779,05	0,00	0,00	12.498,77	1.280,28	9,29		
7000000	4.200,00	0,00	4.200,00	0,00	0,00	3.019,63	1.180,37	28,10		
7000010	150,00	0,00	150,00	0,00	0,00	0,00	150,00	100,00		
7000040	8.600,00	0,00	8.600,00	0,00	0,00	8.695,09	-95,09	-1,11		
7000050	400,00	300,00	700,00	0,00	0,00	655,00	45,00	6,43		
7000999	125,00	4,05	129,05	0,00	0,00	129,05	0,00	0,00		
704	13.331,00	423,00	13.754,00	0,00	0,00	7.567,05	6.186,95	44,98		
7049999	85,00	0,00	85,00	0,00	0,00	55,00	30,00	35,29		
7040	20,00	0,00	20,00	0,00	0,00	15,00	5,00	25,00		
7040000	20,00	0,00	20,00	0,00	0,00	15,00	5,00	25,00		
7041	13.226,00	423,00	13.649,00	0,00	0,00	7.497,05	6.151,95	45,07		
7041010	80,00	-80,00	0,00	0,00	0,00	0,00	0,00	0,00		
7041020	46,00	253,00	299,00	0,00	0,00	230,00	69,00	23,08		
7041040	350,00	0,00	350,00	0,00	0,00	305,00	45,00	12,86		
7041050	750,00	250,00	1.000,00	0,00	0,00	743,00	257,00	25,70		
7041060	1.000,00	0,00	1.000,00	0,00	0,00	6.219,05	4.780,95	43,46		
7041090	3.726,00	0,00	3.726,00	0,00	0,00	2.485,73	1.240,27	33,29		
706	3.720,00	0,00	3.720,00	0,00	0,00	2.480,00	1.240,00	33,33		
7060010	6,00	0,00	6,00	0,00	0,00	5,73	0,27	4,50		
7069999	1.202.367,54	77.940,03	1.280.307,57	0,00	0,00	1.264.997,56	15.310,01	1,20		
73	1.135.367,54	76.254,94	1.211.622,48	0,00	0,00	1.197.606,47	14.016,01	1,16		
7300000	404.427,20	0,00	404.427,20	0,00	0,00	397.280,87	7.146,33	1,77		
7301000	697.268,20	76.254,94	773.523,14	0,00	0,00	766.918,23	6.604,91	0,85		
7302000	33.672,14	0,00	33.672,14	0,00	0,00	33.407,37	264,77	0,79		
731	1.250,00	0,00	1.250,00	0,00	0,00	706,00	544,00	43,52		
7310000	1.250,00	0,00	1.250,00	0,00	0,00	706,00	544,00	43,52		
733	50.250,00	685,09	50.935,09	0,00	0,00	50.685,09	250,00	0,49		
7331400	250,00	0,00	250,00	0,00	0,00	0,00	250,00	100,00		
7332200	50.000,00	685,09	50.685,09	0,00	0,00	50.685,09	0,00	0,00		

122

**Standopgave exploitatiebudget voor het boekjaar 2019 op 12/05/2020 tot en met 31/12/2019**

HOREBEKE Geconsolideerd		L. Werkingsopbrengsten geconsolideerd									
Rekening	Init. Budg	Herziening	Tot. Budg	Aangewend	Te boeken	Geboekt	Beschikbaar	Procent			
<b>734</b>	<b>500,00</b>	<b>0,00</b>	<b>500,00</b>	<b>0,00</b>	<b>0,00</b>	<b>0,00</b>	<b>500,00</b>	<b>100,00</b>			
7340100	500,00	0,00	500,00	0,00	0,00	0,00	500,00	100,00			
<b>737</b>	<b>15.000,00</b>	<b>1.000,00</b>	<b>16.000,00</b>	<b>0,00</b>	<b>0,00</b>	<b>16.000,00</b>	<b>0,00</b>	<b>0,00</b>			
7377000	15.000,00	1.000,00	16.000,00	0,00	0,00	16.000,00	0,00	0,00			
<b>74</b>	<b>536.556,49</b>	<b>7.909,69</b>	<b>544.466,18</b>	<b>0,00</b>	<b>0,00</b>	<b>541.875,87</b>	<b>2.590,31</b>	<b>0,48</b>			
<b>740</b>	<b>514.655,32</b>	<b>5.528,98</b>	<b>520.184,30</b>	<b>0,00</b>	<b>0,00</b>	<b>516.798,94</b>	<b>3.385,36</b>	<b>0,65</b>			
7400000	427.328,04	-770,04	426.558,00	0,00	0,00	422.868,80	3.689,20	0,86			
7402010	34.451,44	0,00	34.451,44	0,00	0,00	34.451,44	0,00	0,00			
7402020	780,00	283,82	1.063,82	0,00	0,00	1.238,15	-174,33	-16,39			
7402025	0,00	0,00	0,00	0,00	0,00	128,76	-128,76	0,00			
7402999	3.675,06	0,00	3.675,06	0,00	0,00	3.675,05	0,01	0,00			
7405010	45.388,78	0,00	45.388,78	0,00	0,00	45.388,78	0,00	0,00			
7406999	0,00	4.500,00	4.500,00	0,00	0,00	4.500,00	0,00	0,00			
7409999	3.032,00	1.515,20	4.547,20	0,00	0,00	4.547,96	-0,76	-0,02			
<b>744</b>	<b>6.441,69</b>	<b>0,00</b>	<b>6.441,69</b>	<b>0,00</b>	<b>0,00</b>	<b>6.398,12</b>	<b>43,57</b>	<b>0,68</b>			
7440000	6.441,69	0,00	6.441,69	0,00	0,00	6.398,12	43,57	0,68			
<b>745</b>	<b>13.618,30</b>	<b>1.640,71</b>	<b>15.259,01</b>	<b>0,00</b>	<b>0,00</b>	<b>16.130,05</b>	<b>-81,04</b>	<b>-5,71</b>			
7450010	250,00	1.640,71	1.890,71	0,00	0,00	2.311,66	-420,95	-22,26			
7450015	13.363,30	0,00	13.363,30	0,00	0,00	13.816,90	-453,60	-3,39			
7450020	5,00	0,00	5,00	0,00	0,00	1,49	3,51	70,20			
<b>746</b>	<b>50,00</b>	<b>0,00</b>	<b>50,00</b>	<b>0,00</b>	<b>0,00</b>	<b>45,00</b>	<b>5,00</b>	<b>10,00</b>			
7469999	50,00	0,00	50,00	0,00	0,00	45,00	5,00	10,00			
<b>747</b>	<b>1.791,18</b>	<b>740,00</b>	<b>2.531,18</b>	<b>0,00</b>	<b>0,00</b>	<b>2.503,76</b>	<b>27,42</b>	<b>1,08</b>			
7470000	1.791,18	0,00	1.791,18	0,00	0,00	1.679,69	111,49	6,22			
7479999	0,00	740,00	740,00	0,00	0,00	824,07	-84,07	-11,36			
<b>75</b>	<b>129.707,31</b>	<b>394,81</b>	<b>130.102,12</b>	<b>0,00</b>	<b>0,00</b>	<b>107.400,12</b>	<b>22.702,00</b>	<b>17,45</b>			
7501000	97.707,31	394,81	98.102,12	0,00	0,00	100.240,49	-2.138,37	-2,18			
<b>7501</b>	<b>97.707,31</b>	<b>394,81</b>	<b>98.102,12</b>	<b>0,00</b>	<b>0,00</b>	<b>100.240,49</b>	<b>-2.138,37</b>	<b>-2,18</b>			
7501010	20.845,68	0,00	20.845,68	0,00	0,00	20.845,68	0,00	0,00			
7501011	0,00	8,75	8,75	0,00	0,00	8,75	0,00	0,00			
7501020	3.658,13	0,00	3.658,13	0,00	0,00	4.410,15	-752,02	-20,56			
7501030	3,50	0,00	3,50	0,00	0,00	3,39	0,11	3,14			
7501040	72.700,00	386,06	73.086,06	0,00	0,00	73.086,06	0,00	0,00			
7501050	500,00	0,00	500,00	0,00	0,00	1.886,46	-1.386,46	-277,29			
<b>751</b>	<b>32.000,00</b>	<b>0,00</b>	<b>32.000,00</b>	<b>0,00</b>	<b>0,00</b>	<b>7.159,63</b>	<b>24.840,37</b>	<b>77,63</b>			
7510020	32.000,00	0,00	32.000,00	0,00	0,00	7.159,63	24.840,37	77,63			