



HOREBEKE

Gemeente en OCMW Horebeke

JAARREKENING 2020

Inhoud

K	Kengetallen 2020	1
Beleidsevaluatie		
DR	Doelstellingenrealisatie	4
De financiële nota		
J1	Doelstellingenrekening	9
J2	Staat van het financieel evenwicht boekjaar 2020	12
J3	Realisatie van de kredieten boekjaar 2020	15
J4	De balans per 31/12/2020	17
J5	De staat van opbrengsten en kosten per 31/12/2020	20
Toelichting bij de financiële nota		
B-RE	Verklaring materiële verschillen tussen meerjarenplan en rekening (exploitatie)	23
T1	Ontvangsten en uitgaven naar functionele aard	25
T2	Ontvangsten en uitgaven naar economische aard	28
T3	Investeringsprojecten	41
B-RI	Verklaring materiële verschillen tussen meerjarenplan en rekening (investerings)	44
T4	Evolutie van de financiële schulden	46
T5	Toelichting bij de balans	48
Bijlagen		
SUB	Overzicht van de verstrekte subsidies	52
PS	De proef- en saldibalans per 31/12/2020	54
0	Detail van de niet in de balans opgenomen rechten en plichten (klasse 0)	61
FVA	Overzicht van de financiële vaste activa (deelnemingen)	62
LT-V	Overzicht van de lange termijn vorderingen en toegestane leningen	63
LT-S	Overzicht van de lange termijn schulden en leningen	65
PAT	Detail van de desinvesteringen en buitengebruikstellingen	66
BK	Aansluiting werkkapitaal	67
RISC	Financiële risico's	68
W	Waarderingsregels	70
258	Overzicht van de overgedragen kredieten in toepassing van art. 258 van het DLB	80

Boekjaar 2020 in grafiek

Exploitatie-uitgaven boekjaar 2020 in evolutie en grafiek

1	Samenstelling van de exploitatie-uitgaven 2020 - Vergelijking rekening-meerjarenplan	83
2	Evolutie van de exploitatie-uitgaven 2016-2020	84
3	Evolutie van de 'goederen en diensten' 2016-2020	85
4	Evolutie van de personeelskosten 2016-2020	86
5	Evolutie van de individuele hulpverlening door het OCMW 2016-2020	87
6	Verdeling van de 'goederen en diensten' per beleidsveld 2020-2019 / MJPL 2020	88
7	Verdeling van de personeelskosten per beleidsveld 2020-2019 / MJPL 2020	89
8	Verdeling van de toegestane subsidies per beleidsveld 2020-2019 / MJPL 2020	90

Exploitatie-ontvangsten boekjaar 2020 in evolutie en grafiek

1	Samenstelling van de exploitatie-ontvangsten 2020 - Vergelijking rek.-meerjarenplan	92
2	Evolutie van de exploitatie-ontvangsten 2016-2020	93
3	Evolutie van de fiscale ontvangsten 2016-2020	94
4	Evolutie van de werkingssubsidies 2016-2020	95
5	Evolutie van de financiële ontvangsten 2016-2020	96
6	Verdeling van de ontvangsten uit de werking per beleidsveld 2020-2019 / MJPL 2020	97
7	Verdeling van de specifieke werkingssubsidies per beleidsveld 2020-2019 / MJPL 2020	98
8	Verdeling van de financiële ontvangsten per beleidsveld 2020-2019 / MJPL 2020	99

Investeringsuitgaven boekjaar 2020 in evolutie en grafiek

1	Samenstelling van de investeringsuitgaven 2020 - Vergelijking rekening-meerjarenplan	101
2	Evolutie van de investeringsuitgaven 2016-2020	102
3	Verdeling van de investeringsuitgaven per beleidsveld 2020-2019 / MJPL 2020	103

Investeringsontvangsten boekjaar 2020 in evolutie en grafiek

1	Samenstelling van de investeringsontvangsten 2020 - Vergelijking rek.-meerjarenplan	105
2	Evolutie van de investeringsontvangsten 2016-2020	106
3	Verdeling van de investeringsontvangsten per beleidsveld 2020-2019 / MJPL 2020	107

Balans boekjaar 2020 in grafiek

1	Samenstelling van de activa	110
2	Samenstelling van de passiva	111
3	Beknopte ratio-analyse	112

DOCUMENTATIE

1	Confirmatiebrieven deelnemingen	116
2	Confirmatiebrieven deelnemingen	133
3	Overzicht saldo's financiële rekeningen per 31/12 van het boekjaar	136
4	Overzichten doorgestorte aanvullende belastingen	152
5	Boekhoudkundige verantwoordingsstukken	163

Kengetallen 2020

KENGETALLEN BOEKJAAR 2020

	GECONSOLIDEERD	GEMEENTE	OCMW
--	----------------	----------	------

Liquiditeiten

	Kastoestand per 31/12/2020	5.969.797	5.762.259	207.539
	Openstaande vorderingen op KT	110.665	98.000	12.665
	Openstaande schulden op KT	220.467	208.897	11.570

* Vorderingen/schulden uit ruil en niet-ruil; exclusief interne rekening courant GE-OC

Exploitatie

	* Exploitatieontvangsten in het boekjaar	2.120.493	2.030.164	90.329
	* Exploitatieuitgaven in het boekjaar	1.649.537	1.536.728	112.809
	Facturatie tussen gemeente en OCMW			
	Saldo exploitatie	470.956	493.435	-22.480

* Exclusief interne facturatie en facturatie tussen GE-OC

Investerings

	Desinvesteringen in het boekjaar	128.606	128.606	
	Ontvangen investeringsubsidies	155.525	155.525	
	Investerings in het boekjaar	316.010	316.010	
	Toegestane investeringsubsidies	10.609	10.609	
	Saldo investeringen	-42.489	-42.489	

Financiering

	Nieuw aangepane leningen	172.198	172.198	
	Terugvordering van toegestane leningen	16.403	16.403	
	Toegestane leningen	41.344	41.344	
	Vervroegde terugbetaling van toegestane leningen			
	Vervroegde aflossing van leningen			
	Periodieke aflossingen op leningen	5.848	5.848	
	Saldo financiering	141.410	141.410	
	Openstaande schulden uit leningen	166.350	166.350	
	Leningen op rekening met vaste termijn			
Intresten op leningen	191	191		

Budgettair resultaat van het boekjaar	569.876	592.356	-22.480
Gecumuleerd budgettair resultaat	5.970.980	5.758.583	212.396
Autofinancieringsmarge	469.108	491.587	-22.480
Tussenkost in het tekort van het OCMW			
Gecumuleerd budgettair resultaat per inwoner	2.953		
* Openstaande schuld per inwoner	82		

* Inclusief de leningen op rekening met vaste termijn

Beleidsevaluatie

Beleidsvaluatie 2020

HOREBEKE

Kerkplein 3

KBO: 0216771442

NIS: 45062

HOREBEKE

Kerkplein 3

KBO: 0216771541

NIS: 45062

De Burgemeester:

Cynthia Browaey

De Algemeen Directeur:

Katrien Blommaert

De Financieel Directeur:

Jürgen Dejaeghere

Strategische doelstelling: Gemeente Horebeke (prioritair)

<i>Exploitatie</i>		
	Rek 2020	Mjp 2020
<i>Ontvangsten</i>	1.961,25	1.961,25
<i>Uitgaven</i>	71.497,40	92.211,25
Saldo	-69.536,15	-90.250,00
<i>Investerings</i>		
	Rek 2020	Mjp 2020
<i>Ontvangsten</i>	95.888,18	95.888,17
<i>Uitgaven</i>	36.811,89	636.353,57
Saldo	59.076,29	-540.465,40

Beleidsdoelstelling: Horebeke, administratief toegankelijk

<i>Exploitatie</i>		
	Rek 2020	Mjp 2020
<i>Ontvangsten</i>	0,00	0,00
<i>Uitgaven</i>	8.521,12	8.500,00
Saldo	-8.521,12	-8.500,00
<i>Investerings</i>		
	Rek 2020	Mjp 2020
<i>Ontvangsten</i>	0,00	0,00
<i>Uitgaven</i>	0,00	11.000,00
Saldo	0,00	-11.000,00

Totaal niet prioritaire actieplannen van Beleidsdoelstelling Horebeke, administratief toegankelijk

<i>Exploitatie</i>		
	Rek 2020	Mjp 2020
<i>Ontvangsten</i>	0,00	0,00
<i>Uitgaven</i>	8.521,12	8.500,00
Saldo	-8.521,12	-8.500,00
<i>Investerings</i>		
	Rek 2020	Mjp 2020
<i>Ontvangsten</i>	0,00	0,00
<i>Uitgaven</i>	0,00	11.000,00
Saldo	0,00	-11.000,00

Beleidsdoelstelling: Horebeke, duurzaam en leefbaar dorp (prioritair)

<i>Exploitatie</i>		
	Rek 2020	Mjp 2020
<i>Ontvangsten</i>	0,00	0,00
<i>Uitgaven</i>	17.449,61	16.000,00
Saldo	-17.449,61	-16.000,00
<i>Investerings</i>		
	Rek 2020	Mjp 2020
<i>Ontvangsten</i>	95.888,18	95.888,17
<i>Uitgaven</i>	30.933,18	615.353,57
Saldo	64.955,00	-519.465,40

Actieplan AP2025/04: Waken over de kwaliteit en betaalbaarheid van het woningen (Prioritair)

Het is prachtig wonen in onze gemeente. Dat willen we zo houden en waar mogelijk ook verbeteren door in te zetten op een kwalitatief en duurzaam woonpatrimonium waarbij ook rekening wordt gehouden met de sociaal behoevenden. (SDG 7, 11)

Interne commentaar: Met SOLVA werd een samenwerkingsovereenkomst afgesloten voor het woonbeleid en energiebeleid. De inwoners van Horebeke kunnen een beroep doen op dit woonloket voor renovaties en het verkrijgen van subsidies. Dit project omvat tevens de inventarisatie voor het leegstandsregister.

Met SOLVA werd een samenwerkingsovereenkomst aangegaan voor de verwerving van percelen voor de realisatie van sociale woningen. De aankoop werd intussen door SOLVA gerealiseerd. Tussen Solva en de sociale huisvestingsmaatschappij Vlaamse Ardennen zijn de onderhandelingen gestart met het oog op het verlijden van de notariële akte. Het gemeentebestuur wordt hierbij betrokken op cruciale punten. Het ontwerp van compromis werd reeds door het college goedgekeurd.

Geen financiële gegevens

Actieplan AP2025/05: Mobiliteitsplan met aandacht voor de zachte weggebruiker (Prioritair)

Vorige legislatuur werd ingezet op een uitgebreid mobiliteitsplan. Dit zal verder uitgewerkt, geconcretiseerd en gerealiseerd worden met specifieke aandacht voor het dorps karakter van onze gemeente en de zachte weggebruiker. (SDG 11)

Interne commentaar: De verkeersveiligheid werd verhoogd door de plaatsing van verkeersremmers. Aan beide schoolomgevingen werd bijkomende signalisatie geplaatst en aan de kleuterschool werd de directe omgeving van de schoolpoort (voetpad) verkeersvrij gemaakt door de plaatsing van bloembakken die parkerende wagens op het voetpad verhinderen.

Een mobiel snelheidsdisplay op zonneënergie met bijhorende trolley werd aangekocht. Hierdoor is de inzet op verschillende locaties mogelijk en kan vlug op de bestaande noden en behoeften worden ingespeeld.

Er werden proefopstellingen met verkeerskussens geplaatst. Deze werden op 2 locaties positief geëvalueerd en behouden.

Er werd een samenwerkingsovereenkomst gesloten met R.L.V.A. en de provincie voor het opstarten van het trage wegenplan. De inventarisaties op het terrein van de bestaande trage wegen zijn inmiddels afgerond. Een infoavond waarbij iedereen zijn bemerkingen, suggesties kwijt kon omtrent de trage wegen van het projectgebied vond plaats op 04 mei 2021.

De reacties en bemerkingen zullen worden gebundeld. Aan de hand hiervan zal worden gekeken welke ingrepen, verbeteringen wenselijk zijn.

Voor de herinrichting van de N8 en N454 vond een participatiemoment plaats in de maand oktober. De suggesties en opmerkingen werden geïnventariseerd door administratie wegen en verkeer.

<i>Exploitatie</i>		
	Rek 2020	Mjp 2020
<i>Ontvangsten</i>	0,00	0,00
<i>Uitgaven</i>	10.834,23	12.000,00
Saldo	-10.834,23	-12.000,00
<i>Investerings</i>		
	Rek 2020	Mjp 2020
<i>Ontvangsten</i>	0,00	0,00
<i>Uitgaven</i>	9.663,57	19.663,57
Saldo	-9.663,57	-19.663,57

Totaal niet prioritaire actieplannen van Beleidsdoelstelling Horebeke, duurzaam en leefbaar dorp

<i>Exploitatie</i>		
	Rek 2020	Mjp 2020
<i>Ontvangsten</i>	0,00	0,00
<i>Uitgaven</i>	6.615,38	4.000,00
Saldo	-6.615,38	-4.000,00
<i>Investerings</i>		
	Rek 2020	Mjp 2020
<i>Ontvangsten</i>	95.888,18	95.888,17
<i>Uitgaven</i>	21.269,61	595.690,00
Saldo	74.618,57	-499.801,83

Beleidsdoelstelling: Horebeke, een sterke lokale economie

<i>Exploitatie</i>		
	Rek 2020	Mjp 2020
<i>Ontvangsten</i>	0,00	0,00
<i>Uitgaven</i>	24.172,72	35.000,00
Saldo	-24.172,72	-35.000,00

Totaal niet prioritaire actieplannen van Beleidsdoelstelling Horebeke, een sterke lokale economie

<i>Exploitatie</i>		
	Rek 2020	Mjp 2020
<i>Ontvangsten</i>	0,00	0,00
<i>Uitgaven</i>	24.172,72	35.000,00
Saldo	-24.172,72	-35.000,00

Beleidsdoelstelling: Horebeke, een sterke identiteit en samenhangsgevoel

<i>Exploitatie</i>		
	Rek 2020	Mjp 2020
<i>Ontvangsten</i>	0,00	0,00
<i>Uitgaven</i>	8.603,95	17.500,00
Saldo	-8.603,95	-17.500,00

Totaal niet prioritaire actieplannen van Beleidsdoelstelling Horebeke, een sterke identiteit en samenhangsgevoel

<i>Exploitatie</i>		
	Rek 2020	Mjp 2020
<i>Ontvangsten</i>	0,00	0,00
<i>Uitgaven</i>	8.603,95	17.500,00
Saldo	-8.603,95	-17.500,00

Beleidsdoelstelling: Horebeke, voor jong en oud (prioritair)

<i>Exploitatie</i>		
	Rek 2020	Mjp 2020
<i>Ontvangsten</i>	1.961,25	1.961,25
<i>Uitgaven</i>	12.750,00	15.211,25
Saldo	-10.788,75	-13.250,00
<i>Investerings</i>		
	Rek 2020	Mjp 2020
<i>Ontvangsten</i>	0,00	0,00
<i>Uitgaven</i>	5.878,71	10.000,00
Saldo	-5.878,71	-10.000,00

Actieplan AP2025/11: Uitbouw aangepaste infrastructuur voor vrije tijd (Prioritair)

De vrijetijdsbesteding is vaak een laagdrempelige vorm van socioculturele cohesie. We investeren daarom in de infrastructuur die dit onder meer voor onze talrijke verenigingen mogelijk maakt.

Interne commentaar: Met Fluvius werd een kaderovereenkomst aangegaan voor de renovatie van Arcadia. Fluvius diende een projectvoorstel in. Dit werd door het College geëvalueerd. Vervolgens werd begin 2021 een contract afgesloten met Fluvius, "Fluvius, duurzame gebouwen".

Voor de omvorming van de Sint-Kornelis-Kerk werd het beheersplan overgemaakt aan het Agentschap Onroerend Erfgoed.

<i>Investerings</i>		
	Rek 2020	Mjp 2020
<i>Ontvangsten</i>	0,00	0,00
<i>Uitgaven</i>	5.878,71	10.000,00
Saldo	-5.878,71	-10.000,00

Totaal niet prioritaire actieplannen van Beleidsdoelstelling Horebeke, voor jong en oud

<i>Exploitatie</i>		
	Rek 2020	Mjp 2020
<i>Ontvangsten</i>	1.961,25	1.961,25
<i>Uitgaven</i>	12.750,00	15.211,25
Saldo	-10.788,75	-13.250,00

De financiële nota

- J1** Doelstellingenrekening
- J2** Staat van het financieel evenwicht boekjaar 2020
- J3** Realisatie van de kredieten boekjaar 2020
- J4** De balans per 31/12/2020
- J5** De staat van opbrengsten en kosten per 31/12/2020

HOREBEKE
Kerkplein 3
KBO: 0216771442

HOREBEKE
Kerkplein 3
KBO: 0216771541

NIS-code 45062

De Algemeen Directeur : Katrien Blommaert
De Financieel Directeur : Jürgen Dejaeghere

J1 : Doelstellingenrekening

Jaarrekening

Afdrukdatum : 13/04/2021
Volgnummer Budgettaire boekhouding : 4798
Volgnummer Algemene boekhouding : 2542

J1: Doelstellingenrekening

	Jaarrekening	Meerjarenplan
Prioritaire beleidsdoelstelling Horebeke, duurzaam en leefbaar dorp		
Exploitatie		
Uitgaven	17.449,61	16.000,00
Ontvangsten	0,00	0,00
Saldo	-17.449,61	-16.000,00
Investerings		
Uitgaven	30.933,18	615.353,57
Ontvangsten	95.888,18	95.888,17
Saldo	64.955,00	-519.465,40
Financiering		
Uitgaven	0,00	0,00
Ontvangsten	0,00	0,00
Saldo	0,00	0,00
Prioritaire beleidsdoelstelling Horebeke, voor jong en oud		
Exploitatie		
Uitgaven	12.750,00	15.211,25
Ontvangsten	1.961,25	1.961,25
Saldo	-10.788,75	-13.250,00
Investerings		
Uitgaven	5.878,71	10.000,00
Ontvangsten	0,00	0,00
Saldo	-5.878,71	-10.000,00
Financiering		
Uitgaven	0,00	0,00
Ontvangsten	0,00	0,00
Saldo	0,00	0,00
Niet-prioritaire beleidsdoelstellingen		
Exploitatie		
Uitgaven	41.297,79	61.000,00
Ontvangsten	0,00	0,00
Saldo	-41.297,79	-61.000,00
Investerings		
Uitgaven	0,00	11.000,00
Ontvangsten	0,00	0,00
Saldo	0,00	-11.000,00
Financiering		
Uitgaven	0,00	0,00
Ontvangsten	0,00	0,00
Saldo	0,00	0,00
Verrichtingen zonder beleidsdoelstellingen		
Exploitatie		
Uitgaven	1.578.039,80	1.735.282,71
Ontvangsten	2.118.531,55	2.098.741,17
Saldo	540.491,75	363.458,46
Investerings		
Uitgaven	289.807,80	315.022,90
Ontvangsten	188.242,62	147.996,00
Saldo	-101.565,18	-167.026,90
Financiering		
Uitgaven	47.191,83	40.006,34
Ontvangsten	188.601,39	161.812,51
Saldo	141.409,56	121.806,17

J1: Doelstellingenrekening

	Jaarrekening	Meerjarenplan
Totalen		
Exploitatie		
Uitgaven	1.649.537,20	1.827.493,96
Ontvangsten	2.120.492,80	2.100.702,42
Saldo	470.955,60	273.208,46
Investerings		
Uitgaven	326.619,69	951.376,47
Ontvangsten	284.130,80	243.884,17
Saldo	-42.488,89	-707.492,30
Financiering		
Uitgaven	47.191,83	40.006,34
Ontvangsten	188.601,39	161.812,51
Saldo	141.409,56	121.806,17

HOREBEKE
Kerkplein 3
KBO: 0216771442

HOREBEKE
Kerkplein 3
KBO: 0216771541

NIS-code 45062

De Algemeen Directeur : Katrien Blommaert
De Financieel Directeur : Jürgen Dejaeghere

J2 : Staat van het financieel evenwicht

Jaarrekening

Afdrukdatum : 13/04/2021
Volgnummer Budgettaire boekhouding : 4798
Volgnummer Algemene boekhouding : 2542

J2: Staat van het financieel evenwicht

Budgettair resultaat		Jaarrekening	Meerjarenplan
I. Exploitatiesaldo	(a-b)	470.955,60	273.208,46
a. Ontvangsten		2.120.492,80	2.100.702,42
b. Uitgaven		1.649.537,20	1.827.493,96
II. Investeringsaldo	(a-b)	-42.488,89	-707.492,30
a. Ontvangsten		284.130,80	243.884,17
b. Uitgaven		326.619,69	951.376,47
III. Saldo exploitatie en investeringen	(I+II)	428.466,71	-434.283,84
IV. Financieringsaldo	(a-b)	141.409,56	121.806,17
a. Ontvangsten		188.601,39	161.812,51
b. Uitgaven		47.191,83	40.006,34
V. Budgettair resultaat van het boekjaar	(III+IV)	569.876,27	-312.477,67
VI. Gecumuleerd budgettair resultaat vorig boekjaar		5.401.103,61	5.401.103,61
VII. Gecumuleerd budgettair resultaat	(V+VI)	5.970.979,88	5.088.625,94
VIII. Onbeschikbare gelden		0,00	0,00
IX. Beschikbaar budgettair resultaat	(VII-VIII)	5.970.979,88	5.088.625,94

Autofinancieringsmarge		Jaarrekening	Meerjarenplan
I. Exploitatiesaldo		470.955,60	273.208,46
II. Netto periodieke aflossingen	(a-b)	1.847,98	-5.337,51
a. Periodieke aflossingen conform de verbintenissen		5.847,98	11.065,00
b. Periodieke terugvordering leningen		4.000,00	16.402,51
III. Autofinancieringsmarge	(I-II)	469.107,62	278.545,97

Gecorrigeerde autofinancieringsmarge		Jaarrekening	Meerjarenplan
I. Autofinancieringsmarge		469.107,62	278.545,97
II. Correctie op de periodieke aflossingen	(a-b)	5.847,98	11.065,00
a. Periodieke aflossingen conform de verbintenissen		5.847,98	11.065,00
b. Aangewezen aflossingen o.b.v. de financiële schulden		0,00	0,00
III. Gecorrigeerde autofinancieringsmarge	(I+II)	474.955,60	289.610,97

J2: Staat van het financieel evenwicht

Geconsolideerd financieel evenwicht	Jaarrekening	Meerjarenplan
I. Beschikbaar budgettair resultaat - Gemeente en OCMW	5.970.979,88	5.088.625,94
Totaal beschikbaar budgettair resultaat	5.970.979,88	5.088.625,94
II. Autofinancieringsmarge - Gemeente en OCMW	469.107,62	278.545,97
Totale autofinancieringsmarge	469.107,62	278.545,97
III. Gecorrigeerde autofinancieringsmarge - Gemeente en OCMW	474.955,60	289.610,97
Totale gecorrigeerde autofinancieringsmarge	474.955,60	289.610,97

HOREBEKE
Kerkplein 3
KBO: 0216771442

HOREBEKE
Kerkplein 3
KBO: 0216771541

NIS-code 45062

De Algemeen Directeur : Katrien Blommaert
De Financieel Directeur : Jürgen Dejaeghere

J3 : Kredietrealisatie

Jaarrekening

Afdrukdatum : 13/04/2021
Volgnummer Budgettaire boekhouding : 4798
Volgnummer Algemene boekhouding : 2542

HOREBEKE
J3: Kredietrealisatie

	Jaarrekening		Eindkredieten		Initiële kredieten	
	Uitgaven	Ontvangsten	Uitgaven	Ontvangsten	Uitgaven	Ontvangsten
Kredieten GEMEENTE HOREBEKE						
Exploitatie	1.536.728,38	2.030.163,58	1.696.422,24	2.009.385,80	1.815.948,21	1.953.850,58
Investerings	326.619,69	284.130,80	951.376,47	243.884,17	2.611.159,91	946.190,17
Financiering	47.191,83	188.601,39	40.006,34	161.812,51	0,00	4.000,00
<i>Leningen en leasings</i>	5.847,98	172.198,24	11.065,00	145.410,00	0,00	0,00
<i>Toegestane leningen en betalingsuitstel</i>	41.343,85	16.403,15	28.941,34	16.402,51	0,00	4.000,00
<i>Overige financieringstransacties</i>	0,00	0,00	0,00	0,00	0,00	0,00
Kredieten OCMW HOREBEKE						
Exploitatie	112.808,82	90.329,22	131.071,72	91.316,62	124.200,91	87.508,00
Investerings	0,00	0,00	0,00	0,00	0,00	0,00
Financiering	0,00	0,00	0,00	0,00	0,00	0,00
<i>Leningen en leasings</i>	0,00	0,00	0,00	0,00	0,00	0,00
<i>Toegestane leningen en betalingsuitstel</i>	0,00	0,00	0,00	0,00	0,00	0,00
<i>Overige financieringstransacties</i>	0,00	0,00	0,00	0,00	0,00	0,00

HOREBEKE
Kerkplein 3
KBO: 0216771442

HOREBEKE
Kerkplein 3
KBO: 0216771541

NIS-code 45062

De Algemeen Directeur : Katrien Blommaert
De Financieel Directeur : Jürgen Dejaeghere

J4 : Balans

Jaarrekening

Afdrukdatum : 13/04/2021
Volgnummer Budgettaire boekhouding : 4798
Volgnummer Algemene boekhouding : 2542

HOREBEKE
J4: Balans

	2020	2019
ACTIVA	13.945.477,03	13.488.929,45
I. Vlottende activa	6.086.529,27	5.561.805,94
A. Liquide middelen en geldbeleggingen	5.969.797,44	5.493.854,89
B. Vorderingen op korte termijn	110.664,64	63.951,05
1. Vorderingen uit ruiltransacties	8.223,32	14.044,99
2. Vorderingen uit niet-ruiltransacties	102.441,32	49.906,06
C. Voorraden en bestellingen in uitvoering	0,00	0,00
D. Overlopende rekeningen van het actief	0,00	0,00
E. Vorderingen op lange termijn die binnen het jaar vervallen	6.067,19	4.000,00
II. Vaste activa	7.858.947,76	7.927.123,51
A. Vorderingen op lange termijn	58.869,66	35.996,15
1. Vorderingen uit ruiltransacties	58.869,66	35.996,15
2. Vorderingen uit niet-ruiltransacties	0,00	0,00
B. Financiële vaste activa	2.639.514,26	2.525.170,25
1. Extern verzelfstandigde agentschappen	0,00	0,00
2. Intergemeentelijke samenwerkingsverbanden en soortgelijke entiteiten	2.613.897,11	2.499.576,21
3. OCMW-verenigingen	0,00	0,00
4. Andere financiële vaste activa	25.617,15	25.594,04
C. Materiële vaste activa	5.134.450,32	5.342.749,51
1. Gemeenschapsgoederen	4.999.260,53	5.201.073,13
a. <i>Terreinen en gebouwen</i>	1.870.785,10	1.906.083,75
b. <i>Wegen en andere infrastructuur</i>	1.981.789,86	2.299.700,26
c. <i>Installaties, machines en uitrusting</i>	23.213,88	31.470,99
d. <i>Meubilair, kantooruitrusting en rollend materieel</i>	26.728,14	24.372,68
e. <i>Leasing en soortgelijke rechten</i>	160.366,74	0,00
f. <i>Erfgoed</i>	936.376,81	939.445,45
2. Bedrijfsmatige materiële vaste activa	797,29	1.445,93
a. <i>Terreinen en gebouwen</i>	0,00	0,00
b. <i>Installaties, machines en uitrusting</i>	797,29	1.445,93
c. <i>Meubilair, kantooruitrusting en rollend materieel</i>	0,00	0,00
d. <i>Leasing en soortgelijke rechten</i>	0,00	0,00
3. Andere materiële vaste activa	134.392,50	140.230,45
a. <i>Terreinen en gebouwen</i>	130.517,78	136.355,73
b. <i>Roerende goederen</i>	3.874,72	3.874,72
D. Immateriële vaste activa	26.113,52	23.207,60

HOREBEKE
J4: Balans

	2020	2019
PASSIVA	13.945.477,03	13.488.929,45
I. Schulden	1.277.299,56	1.147.422,82
A. Schulden op korte termijn	226.315,06	262.391,37
1. Schulden uit ruiltransacties	187.207,89	231.475,99
<i>a. Voorzieningen voor risico's en kosten</i>	110.843,00	105.335,07
<i>b. Financiële schulden</i>	0,00	0,00
<i>c. Niet-financiële schulden uit ruiltransacties</i>	76.364,89	126.140,92
2. Schulden uit niet-ruiltransacties	33.259,19	30.915,38
3. Overlopende rekeningen van het passief	0,00	0,00
4. Schulden op lange termijn die binnen het jaar vervallen	5.847,98	0,00
B. Schulden op lange termijn	1.050.984,50	885.031,45
1. Schulden uit ruiltransacties	1.050.984,50	885.031,45
<i>a. Voorzieningen voor risico's en kosten</i>	890.482,22	885.031,45
1. Pensioenen en soortgelijke verplichtingen	890.482,22	885.031,45
2. Andere risico's en kosten	0,00	0,00
<i>b. Financiële schulden</i>	160.502,28	0,00
<i>c. Niet-financiële schulden uit ruiltransacties</i>	0,00	0,00
2. Schulden uit niet-ruiltransacties	0,00	0,00
II. Nettoactief	12.668.177,47	12.341.506,63
A. Kapitaalsubsidies en schenkingen	769.135,72	690.432,16
B. Gecumuleerd overschot of tekort	1.340.061,30	1.116.786,78
C. Herwaarderingsreservers	558.357,52	533.664,76
D. Overig nettoactief	10.000.622,93	10.000.622,93

HOREBEKE
Kerkplein 3
KBO: 0216771442

HOREBEKE
Kerkplein 3
KBO: 0216771541

NIS-code 45062

De Algemeen Directeur : Katrien Blommaert
De Financieel Directeur : Jürgen Dejaeghere

J5 : Staat van opbrengsten en kosten

Jaarrekening

Afdrukdatum : 13/04/2021
Volgnummer Budgettaire boekhouding : 4798
Volgnummer Algemene boekhouding : 2542

J5: Staat van opbrengsten en kosten

	2020	2019
I. Kosten	1.974.039,37	2.303.356,25
A. Operationele kosten	1.973.841,95	2.303.336,18
1. Goederen en diensten	357.914,75	386.468,43
2. Bezoldigingen, sociale lasten en pensioenen	834.625,92	820.332,39
3. Afschrijvingen, waardeverminderingen en voorzieningen	206.977,19	546.890,09
4. Individuele hulpverlening door het O.C.M.W.	30.402,33	22.380,34
5. Toegestane werkingssubsidies	422.972,20	493.464,47
6. Toegestane Investeringsubsidies	10.609,28	29.745,19
7. Minderwaarden bij de realisatie van vaste activa	106.915,70	0,00
8. Andere operationele kosten	3.424,58	4.055,27
B. Financiële kosten	197,42	20,07
II. Opbrengsten	2.197.313,89	2.437.955,73
A. Operationele opbrengsten	2.016.698,55	2.254.018,82
1. Opbrengsten uit de werking	17.642,71	25.939,51
2. Fiscale opbrengsten en boetes	1.282.443,42	1.264.997,56
3. Werkingssubsidies	644.495,79	641.697,66
a. Algemene werkingssubsidies	584.172,16	549.133,40
b. Specifieke werkingssubsidies	60.323,63	92.564,26
4. Recuperatie individuele hulpverlening	362,81	122,65
5. Meerwaarden bij de realisatie van vaste activa	0,00	294.315,79
6. Andere operationele opbrengsten	71.753,82	26.945,65
B. Financiële opbrengsten	180.615,34	183.936,91
III. Overschot of tekort van het boekjaar	223.274,52	134.599,48
A. Operationele overschot of tekort	42.856,60	-49.317,36
B. Financieel overschot of tekort	180.417,92	183.916,84
IV. Verwerking van het overschot of tekort van het boekjaar	223.274,52	134.599,48
A. Rechthebbenden uit het overschot van het boekjaar	0,00	0,00
B. Tussenkost door derden in het tekort van het boekjaar	0,00	0,00
C. Over te dragen overschot of tekort van het boekjaar	223.274,52	134.599,48

Toelichting bij de financiële nota

- B-RE** Verklaring materiële verschillen tussen meerjarenplan en rekening (expl
- T1** Ontvangsten en uitgaven naar functionele aard
- T2** Ontvangsten en uitgaven naar economische aard
- T3** Investeringsprojecten
- B-RI** Verklaring materiële verschillen tussen meerjarenplan en rekening (inves
- T4** Evolutie van de financiële schulden
- T5** Toelichting bij de balans

MATERIËLE VERSCHILLEN TUSSEN MEERJARENPLAN EN REKENING - EXPLOITATIE (GECONSOLIDEERD)

UITGAVEN		Code	BOEKJAAR 2020	MEERJARENPLAN 2020	VERSCHIL	VERKLARING
BELEIDSVELD						
0200	Wegen	610	43.257	68.000	-24.743	Betreeft voornamelijk benodigdheden voor onderhoud en herstel van wegen evenals prestaties van derden voor onderhoud en herstelling van wegen en aanhorigheden en de aankoop van wegenszout en strooiwerken. Voor deze kredieten is het moeilijk vooraf te ramen wat effectief nodig zal zijn. De grootste verschilpost betreft hier de sneeuwruiming en ijzelbestrijding (-11.534,15 EUR). Er werd in 2020 immers geen wegenszout aangekocht.
0119	Overige algemene diensten	614	32.244	56.211	-23.967	In deze rubriek zijn de belangrijkste afwijkingen te vinden in de frankeringskosten (-1.324,25 EUR), ICT-kosten (-18.224,08 EUR). De omschakeling naar de cloud evenals de invoering van een e-loket werden door technische problemen nog niet gerealiseerd, ook de aanwending van de middelen uit het noodfonds CJSM armoedebestrijding Covid-19 (-1.961,25 EUR) werden nog niet aangewend.
0119	Overige algemene diensten	613	17.464	29.550	-12.086	Het betreft hier voornamelijk erelonen en vergoedingen voor ondermeer ontwerp- en studiebureaus, juridische dienstverleners en andere prestaties van derden en kan moeilijk vooraf worden ingeschat.
0500	Handel en middenstand	613	28.088	39.500	-11.412	Geschenkenbonnen. Als steunmaatregel werd in het kader van Covid-19 aan elk gezin een bon van 50,00 EUR bezorgd. Deze rubriek bevat hoofdzakelijk de terugbetaling aan de handelaars. Er kan moeilijk worden ingeschat hoeveel bonnen er effectief binnen het desbetreffende jaar dienen terugbetaald te worden
0100	Politieke organen	620	139.191	148.539	-9.348	Bezoldiging, presentiegelden. De grootste verschilpost is te vinden bij de presentiegelden van gemeente en OCMW (-8.250,00 EUR). Er wordt steeds uitgegaan van 10 vergaderingen per entiteit en een voltallige aanwezigheid.
0200	Wegen	613		7.575	-7.575	Naar analogie met de rubriek 0119 betreft dit hier een voorziening voor erelonen voor ontwerp- en studiebureaus en andere prestaties van derden specifiek voor de wegen (afpalen, meten buurtwegen.....)

MATERIËLE VERSCHILLEN TUSSEN MEERJARENPLAN EN REKENING - EXPLOITATIE (GECONSOLIDEERD)

ONTVANGSTEN	Code	BOEKJAAR 2020	MEERJARENPLAN 2020	VERSCHIL	VERKLARING
BELEIDSVELD					
0410	747	41.344		41.344	Aandeel gemeente in de overdracht van de brandweerkazerne van Oudenaarde aan de HVZ Vl.Ardennen.
0010	740	584.172	598.141	-13.969	Basisdotatie gemeentefonds gemeente en OCMW (-13.969,00 EUR). De ontvangsten lagen iets lager dan geraamd, maar sluiten aan met de volgens de Vlaamse Overheid effectief gestorte bedragen.
0020	730	1.213.447	1.202.253	11.194	In deze rubriek vinden we de personenbelasting, de opcentiemen OV en motorrijtuigenbelasting. Grootste afwijking vinden wij de personenbelasting waar 19.474,44 EUR meer werd geboekt dan geraamd. Bij de OV hadden we dan weer een minderontvangst van 7.616,68 EUR. De ramingen worden ingeschreven op basis van de info verstrekt door de bevoegde instanties. De effectieve ontvangsten sluiten aan met de ontvangen attesten van de FOD Financiën en de Vlaamse Belastingdienst.
0309	704		7.500	-7.500	Betreft de vergoeding voor papier en karton. Sedert 2020 komen de afvalfacturen niet meer bij de gemeente terecht. Deze worden door de intercommunale vereffend. De gemeente ontvangt maandelijks voorschotfacturen. De ontvangsten komen ook rechtstreeks bij de intercommunale terecht en worden verrekend via de voorschotfacturen. Voor de komende jaren zal deze sleutel op 0 worden gebracht.

HOREBEKE
Kerkplein 3
KBO: 0216771442

HOREBEKE
Kerkplein 3
KBO: 0216771541

NIS-code 45062

De Algemeen Directeur : Katrien Blommaert
De Financieel Directeur : Jürgen Dejaeghere

T1 : Ontvangsten en uitgaven naar functionele aard

Jaarrekening

Afdrukdatum : 13/04/2021

Volgnummer Budgettaire boekhouding : 4798

Volgnummer Algemene boekhouding : 2542

HOREBEKE
 Schema T1: Ontvangsten en uitgaven naar functionele aard

	Rek 2020	Mijp 2021	Mijp 2022	Mijp 2023	Mijp 2024	Mijp 2025
Algemene financiering						
Exploitatie						
Uitgaven	11.618,15	10.810,14	11.020,49	11.253,46	11.438,18	11.629,96
Ontvangsten	1.879.486,54	1.882.142,25	1.905.416,25	1.945.410,62	1.994.302,26	2.044.728,18
Saldo	1.867.868,39	1.871.332,11	1.894.395,76	1.934.157,16	1.982.864,08	2.033.098,22
Investerings						
Uitgaven	0,00	0,00	0,00	0,00	0,00	0,00
Ontvangsten	95.888,18	95.888,17	95.888,17	95.888,17	95.888,17	95.888,17
Saldo	95.888,18	95.888,17	95.888,17	95.888,17	95.888,17	95.888,17
Financiering						
Uitgaven	5.847,98	12.713,00	14.662,00	15.684,00	15.781,00	15.877,00
Ontvangsten	172.198,24	29.707,00	29.707,00	1.318,00	1.318,00	1.318,00
Saldo	166.350,26	16.994,00	15.045,00	-14.366,00	-14.463,00	-14.559,00
Algemeen bestuur						
Exploitatie						
Uitgaven	899.351,84	1.008.471,88	892.173,27	905.334,21	925.326,85	954.906,32
Ontvangsten	14.231,00	21.407,73	21.878,18	22.052,05	22.229,39	22.410,27
Saldo	-885.120,84	-987.064,15	-870.295,09	-883.282,16	-903.097,46	-932.496,05
Investerings						
Uitgaven	14.689,25	1.126.624,50	277.500,00	2.500,00	2.500,00	2.500,00
Ontvangsten	44.142,47	834.809,00	0,00	0,00	0,00	0,00
Saldo	29.453,22	-291.815,50	-277.500,00	-2.500,00	-2.500,00	-2.500,00
Financiering						
Uitgaven	0,00	0,00	0,00	0,00	0,00	0,00
Ontvangsten	0,00	0,00	0,00	0,00	0,00	0,00
Saldo	0,00	0,00	0,00	0,00	0,00	0,00
Vrije tijd en Welzijn						
Exploitatie						
Uitgaven	69.590,00	106.727,17	111.663,67	91.913,20	115.132,41	122.840,21
Ontvangsten	535,12	105,00	105,00	105,00	105,00	105,00
Saldo	-69.054,88	-106.622,17	-111.558,67	-91.808,20	-115.027,41	-122.735,21
Investerings						
Uitgaven	33.945,88	214.551,22	121.197,08	293.920,60	43.672,66	0,00
Ontvangsten	15.494,00	0,00	0,00	0,00	0,00	0,00
Saldo	-18.451,88	-214.551,22	-121.197,08	-293.920,60	-43.672,66	0,00
Financiering						
Uitgaven	0,00	0,00	0,00	0,00	0,00	0,00
Ontvangsten	0,00	0,00	0,00	0,00	0,00	0,00
Saldo	0,00	0,00	0,00	0,00	0,00	0,00

HOREBEKE
 Schema T1: Ontvangsten en uitgaven naar functionele aard

	Rek 2020	Mijp 2021	Mijp 2022	Mijp 2023	Mijp 2024	Mijp 2025
Omgeving						
Exploitatie						
Uitgaven	283.485,70	378.579,72	366.289,64	350.013,78	350.751,41	351.504,83
Ontvangsten	134.891,92	139.157,94	139.970,94	140.246,94	140.258,94	140.269,94
Saldo	-148.593,78	-239.421,78	-226.318,70	-209.766,84	-210.492,47	-211.234,89
Investerings						
Uitgaven	281.990,28	988.737,86	679.733,00	601.345,00	601.346,00	601.347,00
Ontvangsten	128.606,15	7.794,00	7.794,00	7.794,00	7.794,00	7.794,00
Saldo	-153.384,13	-980.943,86	-671.939,00	-593.551,00	-593.552,00	-593.553,00
Financiering						
Uitgaven	0,00	0,00	0,00	0,00	0,00	0,00
Ontvangsten	4.000,00	4.000,00	4.000,00	4.000,00	4.000,00	4.000,00
Saldo	4.000,00	4.000,00	4.000,00	4.000,00	4.000,00	4.000,00
Veiligheid						
Exploitatie						
Uitgaven	229.968,27	279.783,55	306.329,47	314.704,81	323.320,20	332.183,31
Ontvangsten	43.083,85	0,00	0,00	0,00	0,00	0,00
Saldo	-186.884,42	-279.783,55	-306.329,47	-314.704,81	-323.320,20	-332.183,31
Investerings						
Uitgaven	-4.005,72	36.273,18	22.106,14	22.840,32	22.408,86	24.262,81
Ontvangsten	0,00	0,00	0,00	0,00	0,00	0,00
Saldo	4.005,72	-36.273,18	-22.106,14	-22.840,32	-22.408,86	-24.262,81
Financiering						
Uitgaven	41.343,85	0,00	0,00	0,00	0,00	0,00
Ontvangsten	12.403,15	2.067,19	2.067,19	2.067,19	2.067,19	2.067,19
Saldo	-28.940,70	2.067,19	2.067,19	2.067,19	2.067,19	2.067,19
Bijstand en Zorg						
Exploitatie						
Uitgaven	155.523,24	153.284,58	148.327,49	149.232,14	151.603,88	152.543,06
Ontvangsten	48.264,37	47.148,12	43.183,50	43.183,50	43.183,50	43.183,50
Saldo	-107.258,87	-106.136,46	-105.143,99	-106.048,64	-108.420,38	-109.359,56
Investerings						
Uitgaven	0,00	10.000,00	0,00	0,00	0,00	0,00
Ontvangsten	0,00	0,00	0,00	0,00	0,00	0,00
Saldo	0,00	-10.000,00	0,00	0,00	0,00	0,00
Financiering						
Uitgaven	0,00	0,00	0,00	0,00	0,00	0,00
Ontvangsten	0,00	0,00	0,00	0,00	0,00	0,00
Saldo	0,00	0,00	0,00	0,00	0,00	0,00

HOREBEKE
Kerkplein 3
KBO: 0216771442

HOREBEKE
Kerkplein 3
KBO: 0216771541

NIS-code 45062

De Algemeen Directeur : Katrien Blommaert
De Financieel Directeur : Jürgen Dejaeghere

T2 : Ontvangsten en uitgaven naar economische aard

Jaarrekening

Afdrukdatum : 13/04/2021
Volgnummer Budgettaire boekhouding : 4798
Volgnummer Algemene boekhouding : 2542

Schema T2: Ontvangsten en uitgaven naar economische aard

	Rek 2020	Mijp 2020	Mijp 2021	Mijp 2022	Mijp 2023	Mijp 2024
I. Exploitatieuitgaven	1.649.339,78	1.827.100,96	1.936.983,04	1.834.913,03	1.821.481,60	1.876.652,93
A. Operationele uitgaven						
1. Goederen en diensten	357.914,75	492.494,42	462.086,38	462.083,00	444.982,13	452.873,91
2. Bezoldigingen, sociale lasten en pensioenen	834.625,92	848.287,51	934.158,44	807.093,45	822.202,66	837.738,82
a. Politiek personeel	139.190,87	148.539,28	150.024,96	152.611,44	155.249,67	157.940,67
b. Vastbenoemd niet-onderwijzend personeel	488.544,34	491.915,54	489.620,15	355.351,65	362.458,68	369.707,86
c. Niet-vastbenoemd niet-onderwijzend personeel	131.351,97	131.670,09	195.781,23	201.366,63	205.393,98	209.501,86
d. Onderwijzend personeel ten laste van het bestuur	0,00	0,00	0,00	0,00	0,00	0,00
e. Onderwijzend personeel ten laste van andere overheden	0,00	0,00	0,00	0,00	0,00	0,00
f. Andere personeelskosten	10.565,94	11.189,80	33.330,98	31.054,59	31.057,00	31.184,24
g. Pensioenen	64.972,80	64.972,80	65.401,12	66.709,14	68.043,33	69.404,19
3. Individuele hulpverlening door het OCMW	30.402,33	37.645,00	36.895,00	30.000,00	30.000,00	30.000,00
4. Toegestane werkingssubsidies	422.972,20	437.542,14	500.555,22	532.448,58	521.008,81	552.752,20
- aan de districten	0,00	0,00	0,00	0,00	0,00	0,00
- aan de eigen autonome provinciebedrijven (APB)	0,00	0,00	0,00	0,00	0,00	0,00
- aan de eigen autonome gemeentebedrijven (AGB)	0,00	0,00	0,00	0,00	0,00	0,00
- aan welzijnsverenigingen	0,00	0,00	0,00	0,00	0,00	0,00
- aan andere OCMW-verenigingen	0,00	0,00	0,00	0,00	0,00	0,00
- aan de politiezone	163.317,83	163.317,83	209.590,55	233.693,47	239.535,81	245.524,20
- aan de hulpverleningszone	63.672,00	63.672,00	66.028,00	68.471,00	71.004,00	73.631,00
- aan intergemeentelijke samenwerkingsverbanden (IGS)	12,56	11.490,00	14.490,00	14.490,00	14.490,00	14.490,00
- aan besturen van de eredienst	32.360,00	32.764,31	39.954,67	44.303,11	24.489,00	46.619,00
- aan niet-confessionele levensbeschouwelijke gemeenschappen	0,00	0,00	0,00	0,00	0,00	0,00
- aan andere begunstigden	163.609,81	166.298,00	170.492,00	171.491,00	171.490,00	172.488,00
5. Andere operationele uitgaven	3.424,58	11.131,89	3.288,00	3.288,00	3.288,00	3.288,00
B. Financiële uitgaven	197,42	393,00	674,00	891,00	970,00	920,00
1. Rente, commissies en kosten verbonden aan schulden	191,42	168,00	449,00	666,00	745,00	695,00
- aan financiële instellingen	191,42	0,00	0,00	0,00	0,00	0,00
- aan andere entiteiten	0,00	168,00	449,00	666,00	745,00	695,00
2. Andere financiële uitgaven	6,00	225,00	225,00	225,00	225,00	225,00
C. Rechtenbenden uit het overschot van het boekjaar	0,00	0,00	0,00	0,00	0,00	0,00

Schema T2:Ontvangsten en uitgaven naar economische aard

	Rek 2020	Mijp 2020	Mijp 2021	Mijp 2022	Mijp 2023	Mijp 2024
II. Exploitatieontvangsten	2.016.698,55	1.994.420,40	1.983.641,62	2.004.234,45	2.044.678,69	2.093.759,67
A. Operationele ontvangsten	17.642,71	32.326,88	35.256,00	35.826,00	35.826,00	35.896,00
1. Ontvangsten uit de werking	1.282.443,42	1.271.783,22	1.226.015,84	1.229.702,84	1.249.495,21	1.277.406,85
2. Fiscale ontvangsten en boetes	1.213.447,29	1.202.253,22	1.158.015,84	1.161.702,84	1.181.495,21	1.209.406,85
a. Aanvullende belastingen	378.940,43	386.557,11	401.046,04	405.056,50	409.107,07	413.198,14
- Opcentiemen op de onroerende voorheffing	801.995,53	782.521,09	722.814,10	722.149,08	737.545,91	761.018,06
- Aanvullende belasting op de personenbelasting	32.511,33	33.175,02	34.155,70	34.497,26	34.842,23	35.190,65
- Andere aanvullende belastingen	68.996,13	69.530,00	68.000,00	68.000,00	68.000,00	68.000,00
b. Andere belastingen en boetes	644.495,79	653.521,64	689.490,90	705.043,28	725.245,28	746.155,28
3. Werkingssubsidies	584.172,16	598.140,78	641.444,28	660.961,28	681.163,28	702.073,28
a. Algemene werkingssubsidies	499.884,49	513.853,50	530.546,50	547.823,50	565.706,50	584.216,50
- Gemeentefonds	84.287,67	84.287,28	110.897,78	113.137,78	115.456,78	117.856,78
- Andere algemene werkingssubsidies	0,00	0,00	0,00	0,00	0,00	0,00
- van de federale overheid	84.287,67	82.462,28	109.397,78	111.637,78	113.956,78	116.356,78
- van de Vlaamse overheid	0,00	0,00	0,00	0,00	0,00	0,00
- van de provincie	0,00	0,00	0,00	0,00	0,00	0,00
- van de gemeente	0,00	0,00	0,00	0,00	0,00	0,00
- van het OCMW	0,00	0,00	0,00	0,00	0,00	0,00
- van andere entiteiten	0,00	1.825,00	1.500,00	1.500,00	1.500,00	1.500,00
b. Specifieke werkingssubsidies	60.323,63	55.380,86	48.046,62	44.082,00	44.082,00	44.082,00
- van de federale overheid	47.799,39	29.898,86	22.564,62	18.600,00	18.600,00	18.600,00
- van de Vlaamse overheid	12.524,24	25.482,00	25.482,00	25.482,00	25.482,00	25.482,00
- van de provincie	0,00	0,00	0,00	0,00	0,00	0,00
- van de gemeente	0,00	0,00	0,00	0,00	0,00	0,00
- van het OCMW	0,00	0,00	0,00	0,00	0,00	0,00
- van andere entiteiten	0,00	0,00	0,00	0,00	0,00	0,00
4. Recuperatie individuele hulpverlening	362,81	5.000,00	5.000,00	5.000,00	5.000,00	5.000,00
5. Andere operationele ontvangsten	71.753,82	31.788,66	27.878,88	28.662,33	29.112,20	29.301,54
B. Financiële ontvangsten	103.794,25	106.282,02	106.319,42	106.319,42	106.319,42	106.319,42
C. Tussenkost door derden in het tekort van het boekjaar	0,00	0,00	0,00	0,00	0,00	0,00
III. Exploitatiesaldo	470.955,60	273.208,46	152.304,00	274.749,84	328.546,51	322.506,16

Schema T2:Ontvangsten en uitgaven naar economische aard

	Rek 2020	Mijp 2020	Mijp 2021	Mijp 2022	Mijp 2023	Mijp 2024
I. Investeringsuitgaven						
A. Investerings in financiële vaste activa	93.548,11	112.115,82	25,00	26,00	27,00	28,00
1. Extern verzelfstandigde agentschappen	0,00	0,00	0,00	0,00	0,00	0,00
2. Intergemeentelijke samenwerkingsverbanden en soortgelijke entiteiten	93.525,00	112.091,82	0,00	0,00	0,00	0,00
3. OCMW-verenigingen	0,00	0,00	0,00	0,00	0,00	0,00
4. Andere financiële vaste activa	23,11	24,00	25,00	26,00	27,00	28,00
B. Investerings in materiële vaste activa	209.010,13	208.222,64	2.259.458,65	387.207,00	253.818,00	3.818,00
1. Gemeenschapsgoederen en bedrijfsmatige materiële vaste activa	209.010,13	208.222,64	2.259.458,65	387.207,00	253.818,00	3.818,00
a. Terreinen en gebouwen	5.878,71	16.878,71	219.121,29	355.000,00	250.000,00	0,00
b. Wegen en andere infrastructuur	16.243,93	16.243,93	899.005,86	0,00	0,00	0,00
c. Roerende goederen	14.689,25	29.690,00	37.500,00	2.500,00	2.500,00	2.500,00
d. Leasing en soortgelijke rechten	172.198,24	145.410,00	29.707,00	29.707,00	1.318,00	1.318,00
e. Erfgoed	0,00	0,00	1.074.124,50	0,00	0,00	0,00
2. Andere materiële vaste activa	0,00	0,00	0,00	0,00	0,00	0,00
a. Onroerende goederen	0,00	0,00	0,00	0,00	0,00	0,00
b. Roerende goederen	0,00	0,00	0,00	0,00	0,00	0,00
C. Investerings in immateriële vaste activa	13.452,17	13.452,17	60.000,00	50.000,00	0,00	0,00
D. Toegestane investeringssubsidies	10.609,28	44.044,91	56.703,11	663.303,22	666.760,92	666.081,52
- aan de districten	0,00	0,00	0,00	0,00	0,00	0,00
- aan autonome provinciebedrijven (APB)	0,00	0,00	0,00	0,00	0,00	0,00
- aan autonome gemeentebedrijven (AGB)	0,00	0,00	0,00	0,00	0,00	0,00
- aan welzijnsverenigingen	0,00	0,00	0,00	0,00	0,00	0,00
- aan andere OCMW-verenigingen	0,00	0,00	0,00	0,00	0,00	0,00
- aan de politiezone	-4.005,72	9.593,28	16.436,55	7.467,28	8.201,46	7.770,00
- aan de hulpverleningszone	0,00	19.836,63	19.836,63	14.638,86	14.638,86	14.638,86
- aan intergemeentelijke samenwerkingsverbanden	0,00	0,00	0,00	600.000,00	600.000,00	600.000,00
- aan niet-confessionele levensbeschouwelijke gemeenschappen	0,00	0,00	0,00	0,00	0,00	0,00
- aan besturen van de eredienst	14.615,00	14.615,00	20.429,93	41.197,08	43.920,60	43.672,66
- aan andere begunstigen	0,00	0,00	0,00	0,00	0,00	0,00

Schema T2:Ontvangsten en uitgaven naar economische aard

	Rek 2020	Mijp 2020	Mijp 2021	Mijp 2022	Mijp 2023	Mijp 2024
II. Investeringsontvangsten						
A. Verkoop van financiële vaste activa	3.896,86	7.794,00	7.794,00	7.794,00	7.794,00	7.794,00
1. Extern verzelfstandigde agentschappen	0,00	0,00	0,00	0,00	0,00	0,00
2. Intergemeentelijke samenwerkingsverbanden en soortgelijke entiteiten	3.896,86	7.794,00	7.794,00	7.794,00	7.794,00	7.794,00
3. OCMW-verenigingen	0,00	0,00	0,00	0,00	0,00	0,00
4. Andere financiële vaste activa	0,00	0,00	0,00	0,00	0,00	0,00
B. Verkoop van materiële vaste activa	124.709,29	124.709,00	0,00	0,00	0,00	0,00
1. Gemeenschapsgoederen en bedrijfsmatige materiële vaste activa	124.709,29	124.709,00	0,00	0,00	0,00	0,00
a. Terreinen en gebouwen	0,00	0,00	0,00	0,00	0,00	0,00
b. Wegen en andere infrastructuur	124.709,29	124.709,00	0,00	0,00	0,00	0,00
c. Roerende goederen	0,00	0,00	0,00	0,00	0,00	0,00
d. Leasing en soortgelijke rechten	0,00	0,00	0,00	0,00	0,00	0,00
e. Erfgoed	0,00	0,00	0,00	0,00	0,00	0,00
2. Andere materiële vaste activa	0,00	0,00	0,00	0,00	0,00	0,00
a. Onroerende goederen	0,00	0,00	0,00	0,00	0,00	0,00
b. Roerende goederen	0,00	0,00	0,00	0,00	0,00	0,00
C. Investerings in immateriële vaste activa	0,00	0,00	0,00	0,00	0,00	0,00
D. Investeringsubsidies en -schenkingen	155.524,65	111.381,17	930.697,17	95.888,17	95.888,17	95.888,17
- van de federale overheid	0,00	0,00	0,00	0,00	0,00	0,00
- van de Vlaamse overheid	155.524,65	111.381,17	930.697,17	95.888,17	95.888,17	95.888,17
- van de provincie	0,00	0,00	0,00	0,00	0,00	0,00
- van de gemeente	0,00	0,00	0,00	0,00	0,00	0,00
- van het OCMW	0,00	0,00	0,00	0,00	0,00	0,00
- van andere entiteiten	0,00	0,00	0,00	0,00	0,00	0,00
III. Investeringsaldo	-42.488,89	-133.951,37	-1.437.695,59	-996.854,05	-816.923,75	-566.245,35
Saldo exploitatie en investeringen	428.466,71	139.257,09	-1.285.391,59	-722.104,21	-488.377,24	-243.739,19

Schema T2:Ontvangsten en uitgaven naar economische aard

I. Financieringsuitgaven	Rek 2020	Mijp 2020	Mijp 2021	Mijp 2022	Mijp 2023	Mijp 2024
A. Vereffening van financiële schulden	5.847,98	11.065,00	12.713,00	14.662,00	15.684,00	15.781,00
1. Periodieke aflossingen van opgenomen leningen en leasings	5.847,98	11.065,00	12.713,00	14.662,00	15.684,00	15.781,00
2. Niet-periodieke aflossingen van opgenomen leningen en leasings	0,00	0,00	0,00	0,00	0,00	0,00
B. Vereffening van niet-financiële schulden	0,00	0,00	0,00	0,00	0,00	0,00
C. Toegestane leningen en betalingsuitstel	41.343,85	28.941,34	0,00	0,00	0,00	0,00
1. Toegestane leningen	0,00	28.941,34	0,00	0,00	0,00	0,00
- aan autonome provinciebedrijven (APB)	0,00	0,00	0,00	0,00	0,00	0,00
- aan autonome gemeentebedrijven (AGB)	0,00	0,00	0,00	0,00	0,00	0,00
- aan welzijnsverenigingen	0,00	0,00	0,00	0,00	0,00	0,00
- aan andere OCMW-verenigingen	0,00	0,00	0,00	0,00	0,00	0,00
- aan de politiezone	0,00	0,00	0,00	0,00	0,00	0,00
- aan de hulpverleningzone	0,00	28.941,34	0,00	0,00	0,00	0,00
- aan intergemeentelijke samenwerkingsverbanden (IGS)	0,00	0,00	0,00	0,00	0,00	0,00
- aan besturen van de eredienst	0,00	0,00	0,00	0,00	0,00	0,00
- aan niet-confessionele levensbeschouwelijke gemeenschappen	0,00	0,00	0,00	0,00	0,00	0,00
- aan andere bgunstigden	0,00	0,00	0,00	0,00	0,00	0,00
2. Toegestaan betalingsuitstel	41.343,85	0,00	0,00	0,00	0,00	0,00
D. Vooruitbetalingen	0,00	0,00	0,00	0,00	0,00	0,00
E. Kapitaalsverminderingen	0,00	0,00	0,00	0,00	0,00	0,00

Schema T2:Ontvangsten en uitgaven naar economische aard

III. Financieringsontvangsten	Rek 2020	Mijp 2020	Mijp 2021	Mijp 2022	Mijp 2023	Mijp 2024
A. Aangaan van financiële schulden	172.198,24	145.410,00	29.707,00	29.707,00	1.318,00	1.318,00
- opname van leningen en leasings bij financiële instellingen	172.198,24	0,00	0,00	0,00	0,00	0,00
- opname van leningen en leasings bij andere entiteiten	0,00	145.410,00	29.707,00	29.707,00	1.318,00	1.318,00
B. Aangaan van niet-financiële schulden	0,00	0,00	0,00	0,00	0,00	0,00
C. Vereffening van toegestane leningen en betalingsuitstel	16.403,15	16.402,51	6.067,19	6.067,19	6.067,19	6.067,19
1. Terugvordering van toegestane leningen	4.000,00	16.402,51	6.067,19	6.067,19	6.067,19	6.067,19
a. Periodieke terugvorderingen	4.000,00	16.402,51	6.067,19	6.067,19	6.067,19	6.067,19
b. Niet-periodieke terugvorderingen	0,00	0,00	0,00	0,00	0,00	0,00
2. Vereffening van betalingsuitstel	12.403,15	0,00	0,00	0,00	0,00	0,00
D. Vereffening van vooruitbetalingen	0,00	0,00	0,00	0,00	0,00	0,00
E. Kapitaalsvermeerderingen	0,00	0,00	0,00	0,00	0,00	0,00
F. Bijdragen en schenkingen niet gekoppeld aan operationele activiteiten of aan de verwerving van vaste activa	0,00	0,00	0,00	0,00	0,00	0,00
III. Financieringsaldo	141.409,56	121.806,17	23.061,19	21.112,19	-8.298,81	-8.395,81
Budgetair resultaat van het boekjaar	569.876,27	261.063,26	-1.262.330,40	-700.992,02	-496.676,05	-252.135,00

HOREBEKE
 Schema T2:Ontvangsten en uitgaven naar economische aard

	Mjp 2025
I. Exploitatieuitgaven	1.924.738,69
A. Operationele uitgaven	449.280,70
1. Goederen en diensten	872.887,68
2. Bezoldigingen, sociale lasten en pensioenen	160.685,49
a. Politiek personeel	377.102,04
b. Vastbenoemd niet-onderwijzend personeel	233.027,51
c. Niet-vasbenoemd niet-onderwijzend personeel	0,00
d. Onderwijzend personeel ten laste van het bestuur	0,00
e. Onderwijzend personeel ten laste van andere overheden	31.280,36
f. Andere personeelskosten	70.792,28
g. Pensioenen	30.000,00
3. Individuele hulpverlening door het OCMW	569.282,31
4. Toegestane werkingsubsidies	0,00
- aan de districten	0,00
- aan de eigen autonome provinciebedrijven (APB)	0,00
- aan de eigen autonome gemeentebedrijven (AGB)	0,00
- aan welzijnsverenigingen	0,00
- aan andere OCMW-verenigingen	0,00
- aan de politiezone	251.662,31
- aan de hulpverleningszone	76.356,00
- aan intergemeentelijke samenwerkingsverbanden (IGS)	14.490,00
- aan besturen van de eredienst	54.287,00
- aan niet-confessionele levensbeschouwelijke gemeenschappen	0,00
- aan andere begunstigen	172.487,00
5. Andere operationele uitgaven	3.288,00
B. Financiële uitgaven	869,00
1. Rente, commissies en kosten verbonden aan schulden	644,00
- aan financiële instellingen	0,00
- aan andere entiteiten	644,00
2. Andere financiële uitgaven	225,00
C. Rechthebbenden uit het overschot van het boekjaar	0,00

HOREBEKE
 Schema T2: Ontvangsten en uitgaven naar economische aard

	Mjp 2025
II. Exploitatieontvangsten	2.144.377,47
A. Operationele ontvangsten	35.896,00
1. Ontvangsten uit de werking	1.306.168,77
2. Fiscale ontvangsten en boetes	1.238.168,77
a. Aanvullende belastingen	417.330,12
- Opcentiemen op de onroerende voorheffing	785.296,09
- Aanvullende belasting op de personenbelasting	35.542,56
- Andere aanvullende belastingen	68.000,00
b. Andere belastingen en boetes	767.819,28
3. Werkingssubsidies	723.737,28
a. Algemene werkingssubsidies	603.396,50
- Gemeentefonds	120.340,78
- Andere algemene werkingssubsidies	0,00
- van de federale overheid	118.840,78
- van de Vlaamse overheid	0,00
- van de provincie	0,00
- van de gemeente	0,00
- van het OCMW	0,00
- van andere entiteiten	1.500,00
b. Specifieke werkingssubsidies	44.082,00
- van de federale overheid	18.600,00
- van de Vlaamse overheid	25.482,00
- van de provincie	0,00
- van de gemeente	0,00
- van het OCMW	0,00
- van andere entiteiten	0,00
4. Recuperatie individuele hulpverlening	5.000,00
5. Andere operationele ontvangsten	29.493,42
B. Financiële ontvangsten	106.319,42
C. Tussenkost door derden in het tekort van het boekjaar	0,00
III. Exploitatiesaldo	325.089,20

HOREBEKE
 Schema T2: Ontvangsten en uitgaven naar economische aard

	Mjip 2025
I. Investeringsuitgaven	29,00
A. Investerings in financiële vaste activa	0,00
1. Extern verzelfstandigde agentschappen	0,00
2. Intergemeentelijke samenwerkingsverbanden en soortgelijke entiteiten	0,00
3. OCMW-verenigingen	0,00
4. Andere financiële vaste activa	29,00
B. Investerings in materiële vaste activa	3.818,00
1. Gemeenschapsgoederen en bedrijfsmatige materiële vaste activa	3.818,00
a. Terreinen en gebouwen	0,00
b. Wegen en andere infrastructuur	0,00
c. Roerende goederen	2.500,00
d. Leasing en soortgelijke rechten	1.318,00
e. Erfgoed	0,00
2. Andere materiële vaste activa	0,00
a. Onroerende goederen	0,00
b. Roerende goederen	0,00
C. Investerings in immateriële vaste activa	0,00
D. Toegestane investeringsubsidies	624.262,81
- aan de districten	0,00
- aan autonome provinciebedrijven (APB)	0,00
- aan autonome gemeentebesturen (AGB)	0,00
- aan welzijnsverenigingen	0,00
- aan andere OCMW-verenigingen	0,00
- aan de politiezone	9.623,95
- aan de hulpverleningszone	14.638,86
- aan intergemeentelijke samenwerkingsverbanden	600.000,00
- aan niet-confessionele levensbeschouwelijke gemeenschappen	0,00
- aan besturen van de eredienst	0,00
- aan andere begunstigden	0,00

Schema T2: Ontvangsten en uitgaven naar economische aard

	Mijp 2025
II. Investeringsontvangsten	7.794,00
A. Verkoop van financiële vaste activa	0,00
1. Extern verzelfstandigde agentschappen	7.794,00
2. Intergemeentelijke samenwerkingsverbanden en soortgelijke entiteiten	0,00
3. OCMW-verenigingen	0,00
4. Andere financiële vaste activa	0,00
B. Verkoop van materiële vaste activa	0,00
1. Gemeenschapsgoederen en bedrijfsmatige materiële vaste activa	0,00
<i>a. Terreinen en gebouwen</i>	0,00
<i>b. Wegen en andere infrastructuur</i>	0,00
<i>c. Roerende goederen</i>	0,00
<i>d. Leasing en soortgelijke rechten</i>	0,00
<i>e. Erfgoed</i>	0,00
2. Andere materiële vaste activa	0,00
<i>a. Onroerende goederen</i>	0,00
<i>b. Roerende goederen</i>	0,00
C. Investerings in immateriële vaste activa	95.888,17
D. Investeringsubsidies en -schenkingen	0,00
- van de federale overheid	95.888,17
- van de Vlaamse overheid	0,00
- van de provincie	0,00
- van de gemeente	0,00
- van het OCMW	0,00
- van andere entiteiten	0,00
III. Investeringsaldo	-524.427,64
Saldo exploitatie en investeringen	-199.338,44

Schema T2:Ontvangsten en uitgaven naar economische aard

	Mjip 2025
I. Financieringsuitgaven	15.877,00
A. Vereffening van financiële schulden	15.877,00
1. Periodieke aflossingen van opgenomen leningen en leasings	0,00
2. Niet-periodieke aflossingen van opgenomen leningen en leasings	0,00
B. Vereffening van niet-financiële schulden	0,00
C. Toegestane leningen en betalingsuitstel	0,00
1. Toegestane leningen	0,00
- aan autonome provinciebedrijven (APB)	0,00
- aan autonome gemeentebedrijven (AGB)	0,00
- aan welzijnsverenigingen	0,00
- aan andere OCMW-verenigingen	0,00
- aan de politiezone	0,00
- aan de hulpverleningzone	0,00
- aan intergemeentelijke samenwerkingsverbanden (IGS)	0,00
- aan besturen van de eredienst	0,00
- aan niet-confessionele levensbeschouwelijke gemeenschappen	0,00
- aan andere bgunstigden	0,00
2. Toegestaan betalingsuitstel	0,00
D. Vooruitbetalingen	0,00
E. Kapitaalsverminderingen	0,00

Schema T2:Ontvangsten en uitgaven naar economische aard

	Mijp 2025
II. Financieringsontvangsten	1.318,00
A. Aangaan van financiële schulden	0,00
- opname van leningen en leasings bij financiële instellingen	1.318,00
- opname van leningen en leasings bij andere entiteiten	0,00
B. Aangaan van niet-financiële schulden	6.067,19
C. Vereffening van toegestane leningen en betalingsuitstel	6.067,19
1. Terugvordering van toegestane leningen	6.067,19
a. Periodieke terugvorderingen	0,00
b. Niet-periodieke terugvorderingen	0,00
2. Vereffening van betalingsuitstel	0,00
D. Vereffening van vooruitbetalingen	0,00
E. Kapitaalsvermeerderingen	0,00
F. Bijdragen en schenkingen niet gekoppeld aan operationele activiteiten of aan de verwerving van vaste activa	0,00
III. Financieringssaldo	-8.491,81
Budgettair resultaat van het boekjaar	-207.830,25

HOREBEKE
Kerkplein 3
KBO: 0216771442

HOREBEKE
Kerkplein 3
KBO: 0216771541

NIS-code 45062

De Algemeen Directeur : Katrien Blommaert
De Financieel Directeur : Jürgen Dejaeghere

T3 : Investeringsproject

Jaarrekening

Afdrukdatum : 13/04/2021
Volgnummer Budgettaire boekhouding : 4798
Volgnummer Algemene boekhouding : 2542

	Reeds gerealiseerd		Nog te realiseren			Totaal
	vóór MJP	in MJP	vóór MJP	in MJP	na MJP	
I. UITGAVEN						
A. Investerings in financiële vaste activa	0,00	0,00	0,00	0,00	0,00	0,00
1. Extern verzelfstandigde agentschappen	0,00	0,00	0,00	0,00	0,00	0,00
2. Intergemeentelijke samenwerkingsverbanden en soortgelijke entiteiten	0,00	0,00	0,00	0,00	0,00	0,00
3. OCMW-verenigingen	0,00	0,00	0,00	0,00	0,00	0,00
4. Andere financiële vaste activa	0,00	0,00	0,00	0,00	0,00	0,00
B. Investerings in materiële vaste activa	0,00	9.663,57	0,00	289.586,22	0,00	299.249,79
1. Gemeenschapsgoederen en bedrijfsmatige materiële vaste activa	0,00	9.663,57	0,00	289.586,22	0,00	299.249,79
a. Terreinen en gebouwen	0,00	0,00	0,00	0,00	0,00	0,00
b. Wegen en andere infrastructuur	0,00	9.663,57	0,00	289.586,22	0,00	299.249,79
c. Roerende goederen	0,00	0,00	0,00	0,00	0,00	0,00
d. Leasing en soortgelijke rechten	0,00	0,00	0,00	0,00	0,00	0,00
e. Erfgoed	0,00	0,00	0,00	0,00	0,00	0,00
2. Andere materiële vaste activa	0,00	0,00	0,00	0,00	0,00	0,00
a. Onroerende goederen	0,00	0,00	0,00	0,00	0,00	0,00
b. Roerende goederen	0,00	0,00	0,00	0,00	0,00	0,00
C. Investerings in immateriële vaste activa	0,00	0,00	0,00	10.000,00	0,00	10.000,00
D. Toegestane investeringssubsidies	0,00	0,00	0,00	0,00	0,00	0,00
II. ONTVANGSTEN						
A. Verkoop van financiële vaste activa	0,00	0,00	0,00	0,00	0,00	0,00
1. Extern verzelfstandigde agentschappen	0,00	0,00	0,00	0,00	0,00	0,00
2. Intergemeentelijke samenwerkingsverbanden en soortgelijke entiteiten	0,00	0,00	0,00	0,00	0,00	0,00
3. OCMW-verenigingen	0,00	0,00	0,00	0,00	0,00	0,00
4. Andere financiële vaste activa	0,00	0,00	0,00	0,00	0,00	0,00
B. Verkoop van materiële vaste activa	0,00	0,00	0,00	0,00	0,00	0,00
1. Gemeenschapsgoederen en bedrijfsmatige materiële vaste activa	0,00	0,00	0,00	0,00	0,00	0,00
a. Terreinen en gebouwen	0,00	0,00	0,00	0,00	0,00	0,00
b. Wegen en andere infrastructuur	0,00	0,00	0,00	0,00	0,00	0,00
c. Roerende goederen	0,00	0,00	0,00	0,00	0,00	0,00
d. Leasing en soortgelijke rechten	0,00	0,00	0,00	0,00	0,00	0,00
e. Erfgoed	0,00	0,00	0,00	0,00	0,00	0,00
2. Andere materiële vaste activa	0,00	0,00	0,00	0,00	0,00	0,00
a. Onroerende goederen	0,00	0,00	0,00	0,00	0,00	0,00
b. Roerende goederen	0,00	0,00	0,00	0,00	0,00	0,00
C. Verkoop van immateriële vaste activa	0,00	0,00	0,00	0,00	0,00	0,00
D. Investeringssubsidies en -schenkingen	0,00	0,00	0,00	0,00	0,00	0,00

	Reeds gerealiseerd		Nog te realiseren		Totaal
	vóór MJP	in MJP	vóór MJP	in MJP	
I. UITGAVEN					
A. Investerings in financiële vaste activa	0,00	0,00	0,00	0,00	0,00
1. Extern verzelfstandigde agentschappen	0,00	0,00	0,00	0,00	0,00
2. Intergemeentelijke samenwerkingsverbanden en soortgelijke entiteiten	0,00	0,00	0,00	0,00	0,00
3. OCMW-verenigingen	0,00	0,00	0,00	0,00	0,00
4. Andere financiële vaste activa	0,00	0,00	0,00	0,00	0,00
B. Investerings in materiële vaste activa	0,00	5.878,71	0,00	524.121,29	0,00
1. Gemeenschapsgoederen en bedrijfsmatige materiële vaste activa	0,00	5.878,71	0,00	524.121,29	0,00
a. Terreinen en gebouwen	0,00	5.878,71	0,00	524.121,29	0,00
b. Wegen en andere infrastructuur	0,00	0,00	0,00	0,00	0,00
c. Roerende goederen	0,00	0,00	0,00	0,00	0,00
d. Leasing en soortgelijke rechten	0,00	0,00	0,00	0,00	0,00
e. Erfgoed	0,00	0,00	0,00	0,00	0,00
2. Andere materiële vaste activa	0,00	0,00	0,00	0,00	0,00
a. Onroerende goederen	0,00	0,00	0,00	0,00	0,00
b. Roerende goederen	0,00	0,00	0,00	0,00	0,00
C. Investerings in immateriële vaste activa	0,00	0,00	0,00	0,00	0,00
D. Toegestane investeringssubsidies	0,00	0,00	0,00	0,00	0,00
II. ONTVANGSTEN					
A. Verkoop van financiële vaste activa	0,00	0,00	0,00	0,00	0,00
1. Extern verzelfstandigde agentschappen	0,00	0,00	0,00	0,00	0,00
2. Intergemeentelijke samenwerkingsverbanden en soortgelijke entiteiten	0,00	0,00	0,00	0,00	0,00
3. OCMW-verenigingen	0,00	0,00	0,00	0,00	0,00
4. Andere financiële vaste activa	0,00	0,00	0,00	0,00	0,00
B. Verkoop van materiële vaste activa	0,00	0,00	0,00	0,00	0,00
1. Gemeenschapsgoederen en bedrijfsmatige materiële vaste activa	0,00	0,00	0,00	0,00	0,00
a. Terreinen en gebouwen	0,00	0,00	0,00	0,00	0,00
b. Wegen en andere infrastructuur	0,00	0,00	0,00	0,00	0,00
c. Roerende goederen	0,00	0,00	0,00	0,00	0,00
d. Leasing en soortgelijke rechten	0,00	0,00	0,00	0,00	0,00
e. Erfgoed	0,00	0,00	0,00	0,00	0,00
2. Andere materiële vaste activa	0,00	0,00	0,00	0,00	0,00
a. Onroerende goederen	0,00	0,00	0,00	0,00	0,00
b. Roerende goederen	0,00	0,00	0,00	0,00	0,00
C. Verkoop van immateriële vaste activa	0,00	0,00	0,00	0,00	0,00
D. Investeringssubsidies en -schenkingen	0,00	0,00	0,00	0,00	0,00

MATERIËLE VERSCHILLEN TUSSEN MEERJARENPLAN EN REKENING - INVESTERINGEN (GECONSOLIDEERD)

UITGAVEN		Code	BOEKJAAR 2020	MEERJARENPLAN 2020	VERSCHIL	VERKLARING
BELEIDSVELD						
0200	Wegen	224	11.994	581.414	-569.420	Betreft voornamelijk de projecten ivm de gescheiden riolering en de heraanleg van de Ketsse welke nog niet zijn uitgevoerd of voltooid. Deze kredieten werden overgedragen naar volgend boekjaar.
0670	Straatverlichting	250	172.198	145.410	26.788	De raming voor de overname van het OV-net + nieuwe investeringen werden ingeschreven overeenkomstig de gegevens aangebracht door Fluvius. De uiteindelijk te boeken cijfers werden eveneens aangebracht door Fluvius.
0410	Brandweer	664		19.837	-19.837	Investeringsstoelage brandweer werd opgenomen overeenkomstig het budget van de HVZ. Deze toelage werd in 2020 niet opgevraagd.
0030	Financiële aangelegenheden	281		18.560	-18.560	Volstorting 698 Apt-aandelen. De aandelen werden pas in 2021 definitief toegekend. Dit bedrag zal met de aanpassing van het MJP opnieuw worden voorzien in 2021.
0119	Overige algemene diensten	243		15.000	-15.000	Dit krediet werd voorzien voor de aankoop van een gemeentervoertuig. De levering vond pas in 2021 plaats.
0400	Politiediensten	664	-4.006	9.593	-13.599	Investeringsstoelage politie. Afboeking onterecht openstaande investeringsstoelagen.
0190	Overig algemeen bestuur	221		11.000	-11.000	Dit bedrag werd voorzien voor de opmaak van een RUP voor de woning + parking, gelegen te Horebeke, Kerklein 1 maar werd nog niet gerealiseerd.

MATERIËLE VERSCHILLEN TUSSEN MEERJARENPLAN EN REKENING - INVESTERINGEN (GECONSOLIDEERD)

ONTVANGSTEN	Code	BOEKJAAR 2020	MEERJARENPLAN 2020	VERSCHIL	VERKLARING
BELEIDSVELD					
0190 Overig algemeen bestuur	150	44.142		44.142	Voor de bouw en inrichting van een noodwoning gelegen te Horebeke, Kerkplein 1 werd door de Vlaamse regering een maximale subsidie van 88.284,94 toegekend. 50% werd uitbetaald.

HOREBEKE
Kerkplein 3
KBO: 0216771442

HOREBEKE
Kerkplein 3
KBO: 0216771541

NIS-code 45062

De Algemeen Directeur : Katrien Blommaert
De Financieel Directeur : Jürgen Dejaeghere

T4 : Evolutie van de financiële schulden

Jaarrekening

Afdrukdatum : 13/04/2021
Volgnummer Budgettaire boekhouding : 4798
Volgnummer Algemene boekhouding : 2542

HOREBEKE
 Schema T4: Evolutie van de financiële schulden

	Rek 2020	Mijp 2021	Mijp 2022	Mijp 2023	Mijp 2024	Mijp 2025
Financiële schulden op 31 december						
A. Financiële schulden op lange termijn	160.502,28	168.682,26	182.705,26	168.242,26	153.683,26	155.001,26
1. Financiële schulden op 1 januari	0,00	160.502,28	168.682,26	182.705,26	168.242,26	153.683,26
2. Nieuwe leningen	172.198,24	29.707,00	29.707,00	1.318,00	1.318,00	1.318,00
3. Aflossingen	0,00	0,00	0,00	0,00	0,00	0,00
4. Overboekingen	-11.695,96	-14.662,00	-15.684,00	-15.781,00	-15.877,00	0,00
5. Andere mutaties	0,00	-6.865,02	0,00	0,00	0,00	0,00
B. Financiële schulden op lange termijn die binnen het jaar vervallen	5.847,98	14.662,00	15.684,00	15.781,00	15.877,00	0,00
1. Financiële schulden op 1 januari	0,00	5.847,98	14.662,00	15.684,00	15.781,00	15.877,00
2. Aflossingen	-5.847,98	-12.713,00	-14.662,00	-15.684,00	-15.781,00	-15.877,00
3. Overboekingen	11.695,96	14.662,00	15.684,00	15.781,00	15.877,00	0,00
4. Andere mutaties	0,00	6.865,02	0,00	0,00	0,00	0,00
C. Financiële schulden op korte termijn	0,00	0,00	0,00	0,00	0,00	0,00
Totaal financiële schulden	166.350,26	183.344,26	198.389,26	184.023,26	169.560,26	155.001,26

HOREBEKE
Kerkplein 3
KBO: 0216771442

HOREBEKE
Kerkplein 3
KBO: 0216771541

NIS-code 45062

De Algemeen Directeur : Katrien Blommaert
De Financieel Directeur : Jürgen Dejaeghere

T5 : Toelichting bij de balans

Jaarrekening

Afdrukdatum : 13/04/2021
Volgnummer Budgettaire boekhouding : 4798
Volgnummer Algemene boekhouding : 2542

HOREBEKE
Schema T5: Toelichting bij de balans

Mutatietoestand van de vaste activa	Boekwaarde op 1/1	Aankopen	Verkopen	Overboeking	Herwaardering	Afschrijving en waardevermindering	Andere mutaties	Boekwaarde op 31/12
A. Financiële vaste activa	2.525.170,25	93.548,11	3.896,86	0,00	-24.692,76	0,00	49.385,52	2.639.514,26
1. Extern verzelstandigde agentschappen	0,00	0,00	0,00	0,00	0,00	0,00	0,00	0,00
2. Intergemeentelijke samenwerkingsverbanden en soortge	2.499.576,21	93.525,00	3.896,86	0,00	-24.692,76	0,00	49.385,52	2.613.897,11
3. OCMW-verenigingen	0,00	0,00	0,00	0,00	0,00	0,00	0,00	0,00
4. Andere financiële vaste activa	25.594,04	23,11	0,00	0,00	0,00	0,00	0,00	25.617,15
B. Materiële vaste activa	5.342.749,51	209.010,13	124.709,29	0,00	0,00	-86.761,07	-379.361,10	5.134.450,32
1. Gemeenschapsgoederen	5.201.073,13	209.010,13	124.709,29	0,00	0,00	-93.247,66	-379.361,10	4.999.260,53
a. Terreinen en gebouwen	1.906.083,75	5.878,71	0,00	0,00	0,00	41.177,36	0,00	1.870.785,10
b. Wegen en andere infrastructuur	2.299.700,26	16.243,93	124.709,29	0,00	0,00	-169.916,06	-379.361,10	1.981.789,86
c. Installaties, machines en uitrusting	31.470,99	3.630,00	0,00	0,00	0,00	11.887,11	0,00	23.213,88
d. Meubilair, kantooruitrusting en rollend materieel	24.372,68	11.059,25	0,00	0,00	0,00	8.703,79	0,00	26.728,14
e. Leasing en soortgelijke rechten	0,00	172.198,24	0,00	0,00	0,00	11.831,50	0,00	160.366,74
f. Erfgoed	939.445,45	0,00	0,00	0,00	0,00	3.068,64	0,00	936.376,81
2. Bedrijfsmatige materiële vaste activa	1.445,93	0,00	0,00	0,00	0,00	648,64	0,00	797,29
a. Terreinen en gebouwen	0,00	0,00	0,00	0,00	0,00	0,00	0,00	0,00
b. Installaties, machines en uitrusting	1.445,93	0,00	0,00	0,00	0,00	648,64	0,00	797,29
c. Meubilair, kantooruitrusting en rollend materieel	0,00	0,00	0,00	0,00	0,00	0,00	0,00	0,00
d. Leasing en soortgelijke rechten	0,00	0,00	0,00	0,00	0,00	0,00	0,00	0,00
3. Andere materiële vaste activa	140.230,45	0,00	0,00	0,00	0,00	5.837,95	0,00	134.392,50
a. Terreinen en gebouwen	136.355,73	0,00	0,00	0,00	0,00	5.837,95	0,00	130.517,78
b. Roerende goederen	3.874,72	0,00	0,00	0,00	0,00	0,00	0,00	3.874,72
C. Immateriële vaste activa	23.207,60	13.452,17	0,00	0,00	0,00	10.546,25	0,00	26.113,52

Mutatiestaat van het nettoactief		Boekwaarde op 1/1	Toevoeging	Verrekening	Andere mutaties	Boekwaarde op 31/12
A. Kapitaalsubsidies en schenkingen						
GEMEENTE HOREBEKE		690.432,16	155.524,65	76.821,09	0,00	769.135,72
OCMW HOREBEKE		0,00	0,00	0,00	0,00	0,00
Totaal		690.432,16	155.524,65	76.821,09	0,00	769.135,72
B. Gecumuleerd overschot of tekort						
	Boekwaarde op 1/1	Overschot of tekort van het boekjaar	Tussenkortst gemeente aan OCMW	Andere mutaties	Boekwaarde op 31/12	
GEMEENTE HOREBEKE	931.548,35	255.435,51	0,00	0,00	1.186.983,86	
OCMW HOREBEKE	185.238,43	-32.160,99	0,00	0,00	153.077,44	
Totaal	1.116.786,78	223.274,52	0,00	0,00	1.340.061,30	
C. Herwaarderingsreserves						
	Boekwaarde op 1/1	Toevoeging	Terugneming	Andere mutaties	Boekwaarde op 31/12	
GEMEENTE HOREBEKE	533.664,76	24.692,76	0,00	0,00	558.357,52	
OCMW HOREBEKE	0,00	0,00	0,00	0,00	0,00	
Totaal	533.664,76	24.692,76	0,00	0,00	558.357,52	
D. Overig nettoactief						
	Boekwaarde op 1/1	Wijziging kapitaal		Andere mutaties	Boekwaarde op 31/12	
GEMEENTE HOREBEKE	10.017.789,78	0,00		0,00	10.017.789,78	
OCMW HOREBEKE	-17.166,85	0,00		0,00	-17.166,85	
Totaal	10.000.622,93	0,00	0,00	0,00	10.000.622,93	
Totaal nettoactief						
	Boekwaarde op 1/1			Andere mutaties	Boekwaarde op 31/12	
GEMEENTE HOREBEKE	12.173.435,05			358.831,83	12.532.266,88	
OCMW HOREBEKE	168.071,58			-32.160,99	135.910,59	
Totaal	12.341.506,63	0,00	0,00	326.670,84	12.668.177,47	

Bijlagen

SUB	Overzicht van de verstrekte subsidies
PS	De proef- en saldibalans per 31/12/2020
0	Detail van de niet in de balans opgenomen rechten en plichten (klasse 0)
FVA	Overzicht van de financiële vaste activa (deelnemingen)
LT-V	Overzicht van de lange termijn vorderingen en toegestane leningen
LT-S	Overzicht van de lange termijn schulden en leningen
PAT	Detail van de desinvesteringen en buitengebruikstellingen
BK	Aansluiting werkkapitaal
RISC	Financiële risico's
W	Waarderingsregels
258	Overzicht van de overgedragen kredieten in toepassing van art. 258 DLB

AR	AR-OMSCHRIJVING	31/12/2019	DEBET	CREDIT	31/12/2020
0120000	Debiteuren wegens persoonlijke zekerheden	957,33	957,33	104,96	852,37
0139000	Crediteuren wegens borgstelling voor financiële schulden aan gegaa...	-957,33	104,96	957,33	-852,37
0920000	Overige diverse gelden en verplichtingen - AquaRio		5.401.103,61		5.401.103,61
0920001	Overige diverse gelden en verplichtingen - AquaRio	225.897,00	451.813,00	451.813,00	
0930000	Gecumuleerd budgettair resultaat vorig boekjaar			5.401.103,61	-5.401.103,61
0930001		-225.897,00	451.813,00	451.813,00	
0940000	Rioleringsfonds		197.310,00		197.310,00
0950000	Andere rechten en plichten			197.310,00	-197.310,00
1090000	Saldo beginbalans	-10.000.622,93	422.526,45	10.423.149,38	-10.000.622,93
1220000	Herwaarderingsreserves op financiële vaste activa	-533.664,76		558.357,52	-558.357,52
1400000	Overgedragen overschot	-1.116.786,78	12.384.938,98	13.725.000,28	-1.340.061,30
1500000	Investeringsubsidies en -schenkingen in kapitaal met vorder ing op...	-2.166.250,82		2.321.775,47	-2.321.775,47
1500009	Investeringsubsidies en -schenkingen in kapitaal met vorder ing o...	1.475.818,66	1.552.639,75		1.552.639,75
1520000	Investeringsubsidies in de vorm van terugbetaling van lenin gen	-70.897,54		70.897,54	-70.897,54
1520009	Investeringsubsidies in de vorm van terugbetaling van lenin gen -...	70.897,54	70.897,54		70.897,54
1600000	Voorzieningen voor pensioenen en soortgelijke verplichtingen	-885.031,45		890.482,22	-890.482,22
1720000	Leasingschulden en soortgelijke schulden in het kader van PP S-ove...		11.695,96	172.198,24	-160.502,28
2140000	Plannen en studies	125.119,67	138.571,84		138.571,84
2140009	Plannen en studies - geboekte afschrijvingen	-101.912,07		112.458,32	-112.458,32
2200000	Onbebouwde terreinen - gemeenschapsgoederen	48.298,29	48.298,29		48.298,29
2220007	Bebouwde terreinen - gemeenschapsgoederen - in aanbouw				
2200200	Onbebouwde terreinen aanleg en uitrusting - gemeenschapsgoed eren	69.938,77	69.938,77		69.938,77
2201000	Terreinen van gebouwen	193.667,86	196.068,11	2.400,25	193.667,86
2202000	Wegzate - gemeenschapsgoederen	903.404,98	903.404,98		903.404,98
2203000	Terreinen van waterlopen en waterbekkens	13.649,76	13.649,76		13.649,76
2210000	Gebouwen - gemeenschapsgoederen	1.066.164,58	1.066.164,58		1.066.164,58
2210007	Gebouwen - gemeenschapsgoederen - in aanbouw		5.878,71		5.878,71
2210009	Gebouwen - gemeenschapsgoederen - geboekte afschrijvingen	-470.469,79		502.777,81	-502.777,81
2220000	Bebouwde terreinen - gemeenschapsgoederen	207.810,14	207.810,14		207.810,14
2220009	Bebouwde terreinen - gemeenschapsgoederen - geboekte afschri jvingen	-126.380,84		135.250,18	-135.250,18
2240000	Wegen	8.542.233,50	8.542.233,50		8.542.233,50
2240007	Wegen - in aanbouw	3.204,82	15.198,96		15.198,96
2240009	Wegen - geboekte afschrijvingen	-6.531.352,42		6.631.108,81	-6.631.108,81
2250000	Andere infrastructuur betreffende de wegen	21.261,01	150.220,09	124.709,29	25.510,80
2250009	Andere infrastructuur betreffende de wegen - geboekte afschri jvingen	-1.621,50		1.940,94	-1.940,94
2260000	Waterlopen en waterbekkens	76.310,35	76.310,35		76.310,35
2260009	Waterlopen en waterbekkens - geboekte afschrijvingen	-43.595,71		45.776,68	-45.776,68
2289000	Overige onroerende infrastructuur	508.158,44	508.158,44	504.070,39	4.088,05
2289009	Overige onroerende infrastructuur - geboekte afschrijvingen	-274.898,23	272.445,40	275.170,77	-2.725,37
2292000	Bebouwde terreinen - bedrijfsmatige MVA	1.444,99	1.444,99		1.444,99
2292009	Bebouwde terreinen - bedrijfsmatige MVA - geboekte afschrijv ingen	-1.444,99		1.444,99	-1.444,99
2300000	Installaties, machines en uitrusting - gemeenschapsgoederen	86.146,16	89.776,16		89.776,16
2300009	Installaties, machines en uitrusting - gemeenschapsgoederen - geb...	-54.675,17		66.562,28	-66.562,28
2350000	Andere installaties, machines en uitrusting - bedrijfsmatige MVA	6.486,34	6.486,34		6.486,34
2350009	Andere installaties, machines en uitrusting - bedrijfsmatige MVA ...	-5.040,41		5.689,05	-5.689,05
2400000	Meubilair - gemeenschapsgoederen	29.133,64	29.133,64		29.133,64
2601000	Terreinen van gebouwen				
2400009	Meubilair - gemeenschapsgoederen - geboekte afschrijvingen	-24.866,76		26.465,83	-26.465,83
2610007	Gebouwen - overige MVA - in aanbouw				
2410000	ICT-materieel - gemeenschapsgoederen	37.299,48	48.358,73		48.358,73
2410009	ICT-materieel - gemeenschapsgoederen - geboekte afschrijving en	-29.642,35		33.768,49	-33.768,49
2430000	Rollend materieel - gemeenschapsgoederen	29.785,84	29.785,84		29.785,84
2700007	Onroerend erfgoed - in aanbouw				
2430009	Rollend materieel - gemeenschapsgoederen - geboekte afschrij vingen	-17.337,17		20.315,75	-20.315,75
2500000	Terreinen en gebouwen in leasing of op grond van een soortge lijk ...		172.198,24		172.198,24
2500009	Terreinen en gebouwen in leasing of op grond van een soortge lijk ...			11.831,50	-11.831,50
2600000	Terreinen - overige MVA	107.166,00	107.166,00		107.166,00
2610000	Gebouwen - overige MVA	87.845,22	87.845,22		87.845,22
2610009	Gebouwen - overige MVA - geboekte afschrijvingen	-58.655,49		64.493,44	-64.493,44

AR	AR-OMSCHRIJVING	31/12/2019	DEBIT	CREDIT	31/12/2020
2660100	Kunstwerken niet erfgoed	3.874,72	3.874,72		3.874,72
2700000	Onroerend kunstpatrimonium en onroerend erfgoed	944.592,23	944.593,23	1,00	944.592,23
2700009	Onroerend erfgoed - geboekte afschrijvingen	-6.146,78		9.215,42	-9.215,42
2750000	Roerend kunstpatrimonium en roerend erfgoed	1.000,00	1.000,00		1.000,00
2810000	Belangen in intergemeentelijke samenwerkingsverbanden en soor...	1.983.307,73	2.076.832,73	3.896,86	2.072.935,87
4005000	Andere niet-operationele vorderingen uit ruiltransacties - nominale waarde				
4005005	Vordering op Figga RC				
2811000	Belangen in intergemeentelijke samenwerkingsverbanden en soor...	-17.396,28	93.775,00	111.171,28	-17.396,28
2818000	Belangen in intergemeentelijke samenwerkingsverbanden en soor...	533.664,76	558.357,52		558.357,52
4060000	Gestorte voorschotten en vooruitbetalingen		760,92	760,92	
2840000	Andere aandelen - aanschaffing swaarde	25.804,64	25.804,64		25.804,64
4080000	Interne rekening courant		6.186.119,74	6.186.119,74	
2841000	Andere aandelen - nog te storten bedragen (-)	-210,60	23,11	210,60	-187,49
2903000	Vorderingen wegens toegestane leningen - nominale waarde	35.996,15	35.998,15	35.998,15	
2903008	Vorderingen wegens toegestane leningen aan IGS		35.996,15	4.000,00	31.996,15
2905000	Vorderingen wegens toegestaan betalingsuitstel - nominale waarde		41.343,85	14.470,34	26.873,51
4153020	Vorderingen wegens werkingssubsidies andere overheden				
4000000	Operationele vorderingen uit ruiltransacties - nominale waarde	11.917,67	159.835,04	154.807,45	5.027,59
4005010	Te ontvangen creditintresten op financiële rekeningen	1,10	5,18	2,65	2,53
4005020	Te ontvangen pachtopbrengsten	2.367,10	5.709,34	3.321,87	2.387,47
4070000	Operationele vorderingen uit ruiltransacties - dubieuze debiteuren	113,09	1.060,70	113,09	947,61
4440000	Te ontvangen facturen				
4491000	Ontvangen vooruitbetalingen op ruiltransacties				
4090000	Operationele vorderingen uit ruiltransacties - geboekte geboekte ...	-353,97	353,97	495,85	-141,88
4130000	Vorderingen uit fiscale opbrengsten	3.727,17	72.494,01	68.980,84	3.513,17
4131000	Te ontvangen aanvullende belastingen	25.291,11	111.077,03	25.291,11	85.785,92
4543000	Gemeenschappelijke Sociale Dienst				
4153000	Gemeentefonds	11.796,00	13.914,00	11.796,00	2.118,00
4153099	Andere vorderingen wegens werkingssubsidies	918,76	1.837,52	918,76	918,76
4153200	Vorderingen wegens subsidies specifieke kosten Sociale Dienst	8.173,02	19.875,49	9.770,02	10.105,47
4220000	Leasingschulden en soortgelijke schulden in het kader van PP S-ove...		5.847,98	11.695,96	-5.847,98
4400000	Leveranciers	-87.205,83	985.169,31	1.024.894,81	-39.725,50
4820000	Ontvangen voorschotten en terugbetalingen inzake subsidies				
4499000	Andere overige schulden uit ruiltransacties			1.293,65	-1.293,65
4890000	Te betalen toegestane subsidies				
4890100	Productiekosten E-ID		3.827,60	3.827,60	
4890110	Reispassen - Productiekosten en consulaire rechten		2.940,00	2.940,00	
4890120	Productiekosten rijbewijzen		5.128,00	5.128,00	
4530000	Ingehouden bedrijfsvoorheffing	-27.727,47	159.019,82	186.092,13	-27.072,31
4540000	Rijksdienst voor Sociale Zekerheid	-1.445,66	3.618.832,22	3.619.344,69	-512,47
4943008	Vorderingen wegens toegestane leningen aan IGS		4.000,00	4.000,00	
4550000	Bezoldigingen	-9.771,77	425.123,38	432.884,34	-7.760,96
4990000	Te identificeren ontvangsten		35.436,89	35.436,89	
4990010	Automatische FDIV-documenten		1.404.918,13	1.404.918,13	
4991000	Te identificeren ontvangsten		1.807,46	1.807,46	
4550010	Bezoldigingen en vergoedingen - vastbenoemd personeel	9,81			
4600000	Voorzieningen voor pensioenen en soortgelijke verplichtingen	-66.000,00		66.000,00	-66.000,00
4610000	Voorzieningen voor vakantiegeld	-39.335,07	7.116,29	51.959,29	-44.843,00
4760000	Andere te betalen belastingen en taksen	-30.836,68		33.159,19	-33.159,19
4830000	Ontvangen vooruitbetalingen op niet-ruiltransacties	-78,70	638.125,45	638.125,45	
4890200	DIFTAR - Terug te storten ontvangsten		69,35	169,35	-100,00
5510020	Belfius - Fidelity				
4943000	Vorderingen wegens toegestane leningen die binnen het jaar vervallen	4.000,00	33.329,15	29.329,15	4.000,00
4945000	Vorderingen wegens toegestaan betalingsuitstel die binnen het jaar...		14.470,34	12.403,15	2.067,19
5800000	Interne overboekingen		1.816.760,88	1.816.760,88	
5890000	Interne rekening courant		12.051.091,92	12.051.091,92	
6040000	Aankopen folders en brochures				
5200010	Belfius Invest 5+ Liquidity (TAK26)	3.092.144,72	3.096.764,18		3.096.764,18
6040020	Aankopen paspoorten (productiekosten + consulaire rechten)		980,00	980,00	
5500000	Belfius - Rekening Courant	467.960,40	1.853.198,90	1.410.110,77	443.088,13
6041020	Aankopen rattenvergif				
5501000	Belfius - Dringende steun	1.000,00	1.000,00		1.000,00
5501010	Belfius - LOI	5.000,00	5.000,00		5.000,00
6100000	Huur en huurlasten van onroerende goederen				

AR	AR-OMSCHRIJVING	31/12/2019	DEBET	CREDIT	31/12/2020
6100010	Onderhoud aan gehuurde gebouwen				
5510000	Belfius - Treasury+	1.875.714,42	2.364.261,81	1.287.456,56	1.076.805,25
5510010	Belfius - Fidelity 12M	47.736,01	1.346.376,58		1.346.376,58
5700000	Kas	752,80	2.528,40	1.765,10	763,30
5700001	Loketontvangsten bancontact	3.546,54	10.094,67	10.094,67	
6040010	Aankopen identiteitskaarten	175,40	6.890,70	6.520,40	370,30
6040030	Aankopen rijbewijzen		2.062,00	1.650,00	412,00
6103310	Prestaties van derden voor onderhoud en herstellingen van ri oleringen				
6041080	Aankopen luieraafvalzakken		290,40		290,40
6041081	Aankopen PMD-zakken		1.934,50		1.934,50
6103510	Prestaties van derden i.f.v. waterbeheersing				
6103000	Onderhoud en herstellingen van gebouwen	246,03	279,59		279,59
6111000	Gas				
6103010	Prestaties van derden voor onderhoud en herstellingen van ge bouwen	29.103,98	13.610,88		13.610,88
6103200	Onderhoud en herstellingen van wegen	1.981,83	3.730,25		3.730,25
6103210	Prestaties van derden voor onderhoud en herstelling van wege n	30.209,09	20.514,44		20.514,44
6103230	Prestaties van derden voor onderhoud van aanhorigheden van w egen	22.750,50	18.788,82	242,00	18.546,82
6103255	Sneeuwopruiming en ijzelbestrijding	7.391,50	465,85		465,85
6120040	Verzekering van voertuigen				
6129999	Andere verzekeringen				
6130010	Erelonen en vergoedingen - juridische dienstverleners				
6103410	Prestaties van derden voor onderhoud en herstellingen van op enbar...	6.956,28	1.490,05		1.490,05
6103500	Onderhoud i.f.v. waterbeheersing	270,77	336,06		336,06
6110000	Elektriciteit	30.586,83	26.617,32	1.620,52	24.996,80
6130060	Erelonen en vergoedingen - cultuur, toerisme en feestelijke den				
6112000	Aardolieproducten	12.958,57	7.860,05		7.860,05
6130120	Erelonen en vergoedingen - wettelijke publicaties				
6113000	Water	4.543,12	5.612,91	213,05	5.399,86
6120010	Brandverzekering	3.351,67	3.627,09		3.627,09
6120020	Burgerlijke aansprakelijkheid - lichamelijke ongevallen	3.553,37	4.468,07	162,00	4.306,07
6120030	Verzekering van voertuigen	2.331,88	1.693,20		1.693,20
6130020	Erelonen en vergoedingen - medische dienstverleners	1.073,00	399,63		399,63
6130030	Erelonen en vergoedingen - architecten-, ontwerp- en studieb ureau's		4.000,00		4.000,00
6138004	Vergoeding provinciale gasambtenaar				
6130040	Erelonen en vergoedingen - adviesbureau's	1.592,66			
6138010	Vergoeding stedenbouwkundig ambtenaar				
6130110	Erelonen en vergoedingen - sociaal secretariaat	968,99	1.131,85		1.131,85
6130130	Erelonen en vergoedingen - afvalverwerking	63.077,63	65.571,99	3.035,32	62.536,67
6130140	Erelonen en vergoedingen - Auteursrechten ed.	66,26	66,26		66,26
6130500	Vergoeding samenwerkingsverband	2.907,43	1.362,36	322,54	1.039,82
6138000	Vergoeding gewestelijk ontvanger	1.201,18			
6138001	Vergoeding prov. erosiecoördinator	4.515,20	12.524,24		12.524,24
6138003	Vergoeding provinciaal informatieveiligheidsconsulent		8.521,12		8.521,12
6138005	Vergoeding klimaatmedewerker		2.615,38		2.615,38
6140070	Administratieve kosten				
6139000	Administratieve kosten inning personenbelasting	7.669,18	8.019,95		8.019,95
6139999	Andere erelonen en vergoedingen voor prestaties van derden	45.324,85	55.194,04	1.105,00	54.089,04
6140010	Papier, administratief drukwerk en kopieerkosten	199,77	294,82		294,82
6140020	Kantoorbenodigdheden	1.680,33	590,99		590,99
6140030	Documentatie en abonnementen	1.557,03	1.516,76		1.516,76
6140040	Frankeringskosten	1.759,27	1.876,81	309,40	1.567,41
6140050	Procedure- en vervolgingskosten	2.023,43			
6150020	Aankoop onderhoudsmateriaal en schoonmaakproducten				
6140060	Communicatie- en internetkosten	12.203,53	13.704,88	21,23	13.683,65
6140080	Huur kantoormaterieel	1.168,68	1.168,68		1.168,68
6150080	Opleidingskosten politiek personeel				
6140100	Onderhoudscontracten kantoormaterieel	566,98			
6140999	Overige administratie- en kantoorkosten	308,48			
6150999	Overige exploitatiekosten				
6141010	Aankoop klein ICT- en softwaremateriaal	248,53	31,48		31,48
6141060	Onderhoudscontracten software	1.664,78	1.641,97		1.641,97
6141999	Overige kleine ICT-kosten	23.201,43	17.967,73	248,84	17.718,89
6151041	Diversen				
6150010	Aankoop klein materieel	1.157,76	579,33		579,33

AR	AR-OMSCHRIJVING	31/12/2019	DEBET	CREDIT	31/12/2020
6150040	Controle- en keuringsorganismen	62,80			
6150060	Lidmaatschappen	4.752,48	6.179,49		6.179,49
6150090	Opleidingskosten personeel	888,89	140,00		140,00
6150100	Kosten werkkleding	1.260,03	814,51		814,51
6151010	Representatie-, onthaal- en receptiekosten	13.255,71	10.423,15	1.356,30	9.066,85
6160040	Huur voertuigen en rollend materieel				
6151020	Relatiegeschenken en prijzen	3.728,66	1.350,37		1.350,37
6151040	Reis- en verblijfskosten	2.136,79	549,35		549,35
6152010	Aankoop klein technisch materieel	11.966,58	17.206,77		17.206,77
6152020	Huur technische materieel	3.586,48	5.657,39		5.657,39
6152030	Onderhoud en herstelling technisch materieel	1.433,49	762,53		762,53
6159999	Overige exploitatiekosten	7.265,00	9.694,72		9.694,72
6160010	Aankoop benodigdheden voor rollend materieel	101,15			
6160030	Olie en brandstof voor rollend materieel	2.395,39	1.855,21		1.855,21
6160050	Onderhoud en herstelling van rollend materieel	955,38	940,41		940,41
6169999	Overige kosten rollend materieel	132,40	95,00		95,00
6200000	Bezoldigingen en rechtstreekse sociale voordelen - politiek personeel	112.186,41	112.382,09		112.382,09
6200100	Vakantiegeld - politiek personeel	8.311,52	8.321,43		8.321,43
6200200	Eindejaarstoelage - politiek personeel	5.996,58	6.037,35		6.037,35
6200400	Presentiegelden - politiek personeel	14.700,00	12.450,00		12.450,00
6201000	Bezoldigingen en rechtstreekse sociale voordelen - vastbenoemd personeel	299.420,84	302.480,91		302.480,91
6201100	Vakantiegeld - vastbenoemd personeel	20.142,86	22.728,04		22.728,04
6201200	Eindejaarstoelage - vastbenoemd personeel	12.454,33	12.607,66		12.607,66
6201300	Vergoedingen - vastbenoemd personeel	8.944,12	8.880,12		8.880,12
6202000	Bezoldigingen en rechtstreekse sociale voordelen - contractuelen	82.459,34	86.162,20		86.162,20
6202100	Vakantiegeld - contractuelen	7.228,91	5.282,96		5.282,96
6202200	Eindejaarstoelage - contractuelen	5.676,28	5.932,71		5.932,71
6202300	Vergoedingen - contractuelen	6.062,01	6.939,35		6.939,35
6211000	Werkgeversbijdragen wettelijke verzekeringen - vastbenoemd personeel	139.614,36	141.847,61		141.847,61
6212000	Werkgeversbijdragen wettelijke verzekeringen - contractuelen	23.539,78	24.861,85		24.861,85
6222000	Werkgeversbijdragen voor bovenwettelijke verzekeringen - 2de pijl...	1.899,82	2.172,92	0,02	2.172,90
6230010	Kosten voor verplaatsingen van en naar het werk	208,15			
6230040	Dienstverplaatsingen, reis- en verblijfskosten voor het personeel	1.175,31			
6231000	Bijdragen aan arbeidsgeneeskundige dienst	1.023,49	1.058,75	134,78	923,97
6231010	Bijdragen aan de gemeentelijke sociale dienst	547,91	427,04		427,04
6231020	Vakbondspremies	605,15	558,60		558,60
6231030	Maaltijdcheques	936,27	940,16		940,16
6231035	Ecocheques		1.998,19		1.998,19
6232000	Arbeidsongevallenverzekering	3.867,79	5.684,33	364,56	5.319,77
6232100	Hospitalisatieverzekering - vastbenoemd personeel	398,21	398,21		398,21
6240000	Pensioenen politiek personeel	62.932,95	64.972,80		64.972,80
6301000	Afschrijvingen op immateriële vaste activa	20.885,73	10.546,25		10.546,25
6302000	Afschrijvingen op materiële vaste activa	224.503,93	417.309,32	231.624,99	185.684,33
6340000	Waardevermindering op vorderingen op korte termijn - toevoeging	22,32	141,88	27,55	114,33
6420000	Minderwaarde op realisatie van operationele vorderingen				
6341000	Waardevermindering op vorderingen op korte termijn - terugneming (-)			326,42	-326,42
6350000	Voorzieningen voor pensioenen en soortgelijke verplichtingen - toevoeging	364.492,18	71.450,77		71.450,77
6351000	Voorzieningen voor pensioenen en soortgelijke verplichtingen - be...	-65.500,00		66.000,00	-66.000,00
6360000	Voorzieningen voor vakantiegeld - toevoeging	9.602,22	5.507,93		5.507,93
6361000	Voorzieningen voor vakantiegeld - besteding en terugneming (-)	-7.116,29			
6481030	Steun in medische kosten				
6481040	Steun in verblijfskosten opvangtehuizen, WZC en kindertehuis en				
6400010	Onroerende voorheffing	484,01	1.198,30	213,59	984,71
6481050	Steun voor begrafeniskosten				
6481060	Steun in huur				
6400020	Roerende voorheffing	3.077,83	2.326,81		2.326,81
6409999	Overige werkingsbelastingen	343,43	175,10	175,10	
6430000	Vergoeding schadegevallen		23,80		23,80
6430010	Betalingsverschillen		89,26		89,26
6481110	Cultuursubsidies kansarmen aan cliënten KB 08-04-03				
6439999	Andere diverse operationele kosten	150,00			
6482010	Medische kosten in het kader van de wet van 2 april 1965				
6482020	Zakgeld				
6482030	Kleedgeld				

AR	AR-OMSCHRIJVING	31/12/2019	DEBET	CREDIT	31/12/2020
6482050	Kosten voor school				
6482060	Vervoerskosten bewoners LOI				
6480110	Leefloon (50% -65%)	6.841,22	14.956,93	150,00	14.806,93
6480140	Soc. Integratieproject student (60% - 75%)	1.214,02			
6481041	Mantelzorgtoelage	7.020,84	6.916,66	62,51	6.854,15
6481070	Steenkooltoelage	468,00	390,00		390,00
6481080	Toelage voor thuisbezorgde maaltijden	1.974,00	2.408,13		2.408,13
6490042	Toegestane werkingssubsidies aan de kerkfabrieken - Sint-Kornelis-Horebeke				
6481090	Brandstoftoelage	4.637,36	5.013,12		5.013,12
6481100	Cultuursubsidies aan cliënten KB 08-04-03	224,90	180,00		180,00
6481120	Premie Covid-19 gerechtigden leefloon		750,00		750,00
6490010	Toegestane werkingssubsidies aan het OCMW	50.000,00			
6490999	Toegestane werkingssubsidies aan andere aanverwante besturen en ov...				
6490020	Toegestane werkingssubsidies aan de politiezone	181.574,00	163.317,83		163.317,83
6490030	Toegestane werkingssubsidies aan de brandweerzone	61.726,20	63.672,00		63.672,00
6490040	Toegestane werkingssubsidies aan de kerkfabrieken - CKB	1.753,10	1.765,84		1.765,84
6490041	Toegestane werkingssubsidies aan de kerkfabrieken - St-Maria -Horebeke	11.982,78	20.059,16	10.000,00	10.059,16
6490043	Toegestane werkingssubsidies aan de kerkfabrieken - VPKB	14.679,00	17.535,00		17.535,00
6490044	Woonstvergoeding dominee	3.000,00	3.000,00		3.000,00
6490045	Woonstvergoeding Patrick Derde	763,00	370,15		370,15
6490050	Toegestane werkingssubsidies aan andere overheidsinstellingen	45.160,87	46.972,18		46.972,18
6492010	Toelage Jeugdclub Arcadia	1.100,00	1.100,00		1.100,00
6492011	Toelage Corneliusboys	650,00			
6492012	Toelage JEHO	650,00	1.800,00		1.800,00
6492013	Toelage Jeugdharmonie Horebeke	1.100,00	1.100,00		1.100,00
6492014	Toelage jeugdtonneelvereniging Proarca		100,00		100,00
6492020	Toelagen aan culturele verenigingen en ontspanningsinstellingen	1.800,00	2.500,00	300,00	2.200,00
6492030	Toelagen aan feesten, plechtigheden en vaderlandslievende verenigingen	1.000,00	600,00		600,00
6492040	Toelagen aan sportverenigingen	2.420,00	3.120,00		3.120,00
6492050	Toelagen aan musea	750,00	1.250,00		1.250,00
6492060	Toelagen aan instellingen voor gehandicapten	300,00	75,00		75,00
6492070	Toelagen aan oudercomités	250,00	250,00		250,00
6492080	Toelagen aan het vrij onderwijs	15.000,00	12.500,00		12.500,00
6492090	Toelagen aan instellingen voor gezinshulp	50,00	50,00		50,00
6492100	Toelagen aan milieuverenigingen	325,00	325,00		325,00
6493000	Toerisme Vlaamse Ardennen	816,00	816,00		816,00
6493102	PISAD - drugspreventie				
6493002	Toerisme Provincie Oost-Vlaanderen	55,75	55,42		55,42
6493003	Regionaal landschap Vlaamse Ardennen	752,95	748,88		748,88
6493004	Erfgoed Vlaamse Ardennen	614,40			
6493005	Burensportdienst Vlaamse Ardennen	400,00	400,00		400,00
6493006	Rato vzw	1.901,28	4.970,76		4.970,76
6493007	Intergecoro Brakel-Horebeke		2.500,00		2.500,00
6493100	Provinciale noodplanningsambtenaar		388,55		388,55
6493999	Andere tussenkomsten aan intergemeentelijke samenwerking, bovenge...				
6493101	Provinciale erosiebestrijding	1.500,00	1.500,00		1.500,00
6493103	MEDOV	50,88	50,60		50,60
6570010	Debetintresten bankrekeningen				
6493104	Centrum Geestelijke Gezondheidszorg	1.357,14	1.351,53		1.351,53
6493105	Tussenkomst containerpark Brakel	84.131,52	78.560,71		78.560,71
6493106	CAW Oost-Vlaanderen		205,03		205,03
6493599	Andere tussenkomsten aan bovengemeentelijke organisaties	125,00			
6493803	Variant		607,20		607,20
6640041	Toegestane investeringssubsidies aan het kerkfabrieken - Sint-Mari...				
6640042	Toegestane investeringssubsidies aan het kerkfabrieken - Sint-Korn...				
6493901	Tussenkomsten IVLA	5.475,60	2.447,36	3.042,00	-594,64
6494050	Gemeentelijke adviesraad - jeugd	250,00	250,00		250,00
6500000	Rente, commissies en kosten verbonden aan schulden		191,42		191,42
7000010	Terugvordering van procedurekosten				
6570020	Verwijlintresten	17,07			
6570030	Administratieve kosten voor het financieel beheer	3,00	6,00		6,00
6630000	Minderwaarde op realisatie vaste activa		231.624,99	124.709,29	106.915,70
6640020	Toegestane investeringssubsidies aan de politiezone			4.005,72	-4.005,72
6640030	Toegestane investeringssubsidies aan de brandweerzone	29.745,19			

AR	AR-OMSCHRIJVING	31/12/2019	DEBIT	CREDIT	31/12/2020
7040020	Afgifte van paspoorten (productiekosten + consulaire rechten)		980,00	980,00	
6640043	Toegestane investeringsubsidies aan het kerkfabrieken - VPK B		14.615,00		14.615,00
7041010	Verkoop van rattenvergif				
6930000	Over te dragen overschot van het boekjaar	134.599,48	1.988.308,51	1.732.873,00	255.435,51
7000000	Administratieve ontvangsten	-3.019,63	50,00	2.925,80	-2.875,80
7000040	Inname openbaar domein - nutsmaatschappijen	-8.695,09		5.772,77	-5.772,77
7000050	Verkoop geschenkenbon	-655,00		425,00	-425,00
7041090	Opbrengsten verkoop textiel				
7000999	Andere opbrengsten uit geleverde diensten	-129,05		283,69	-283,69
7040000	Verkoop van folders en brochures	-15,00			
7040010	Afgifte van identiteitskaarten (productiekosten)		3.926,10	4.199,20	-273,10
7040030	Afgifte van rijbewijzen (productiekosten)		1.676,00	2.142,00	-466,00
7041020	Verkoop van compostvaten en beluchtingsstokken	-230,00	23,00	46,00	-23,00
7041040	Verkoop van luierafvalzakken	-305,00		110,00	-110,00
7041050	Verkoop van PMD-zakken	-743,00	1,50	854,00	-852,50
7041060	Opbrengsten verkoop papier en karton	-6.219,05			
7041999	Andere verkopen van goederen - omgeving			1.740,00	-1.740,00
7049999	Overige opbrengsten uit verkopen	-55,00			
7331400	Ontgraving				
7050020	Opbrengsten uit verpachting	-3.387,96		3.342,24	-3.342,24
7060010	Opbrengsten uit concessies	-2.480,00		1.240,00	-1.240,00
7376000	Leegstand / verkrotting bedrijfsruimten				
7069999	Andere opbrengsten uit concessie en verleende rechten	-5,73		5,73	-5,73
7080000	Toegekende kortingen, ristorno's en rabatten (-)			232,88	-232,88
7300000	Opcentiemen op de onroerende voorheffing	-397.280,87		378.940,43	-378.940,43
7301000	Aanvullende belasting op de personenbelasting	-766.918,23		801.995,53	-801.995,53
7302000	Motorrijtuigen	-33.407,37		32.511,33	-32.511,33
7315000	Afgifte identiteitsbewijzen/paspoorten/trouwboekjes/ uittreksels	-706,00	8,00	476,00	-468,00
7332200	Diftar/ophaalronde	-50.685,09		52.249,72	-52.249,72
7340100	Exploitatie hinderlijke inrichtingen			198,41	-198,41
7377000	Tweede verblijven	-16.000,00	500,00	16.500,00	-16.000,00
7390000	Boetes			80,00	-80,00
7400000	Gemeentefonds - basisdotatie	-459.640,00		461.758,00	-461.758,00
7400100	Gemeentefonds - aanvullende dotaties			38.126,49	-38.126,49
7401000	Gemeentelijke of provinciale bijdrage	-50.000,00			
7401010	Subsidie noodfonds CJSM Covid-19		1.961,25	6.562,75	-4.601,50
7402010	Elia-heffing	-34.451,44	34.451,44	34.451,44	
7402020	Compensatie OV energiezuinige woningen	-1.238,15		1.825,39	-1.825,39
7402025	Compensatie OV mat.out.	-128,76			
7402030	Subsidie open ruimte			32.472,00	-32.472,00
7402040	Bijdrage gesubsidieerde contractuelen			45.388,78	-45.388,78
7408210	Subsidies steun in natura en bijdragen in het kader van de wet van...				
7402999	Overige algemene werkingssubsidies	-3.675,05	2.756,29	2.756,29	
7405010	Bijdrage gesubsidieerde contractuelen	-45.388,78			
7408320	Cultuursubsidies aan cliënten KB 08-04-03				
7408330	Cultuursubsidies kansarmen aan cliënten KB 08-04-03				
7405030	Subsidie Covid-19 gerechtigden leefloon			2.588,00	-2.588,00
7405999	Overige werkingstoelage aangaande personeelsaangelegenheden	-25.738,40		26.366,36	-26.366,36
7450000	Recuperaties van kosten				
7406999	Overige specifieke projectsubsidies	-4.500,00			
7408110	Subsidies Leefloon (50% -65%)	-5.502,94	1.597,00	13.903,53	-12.306,53
7408150	Subsidies Personeelskosten (100%)	-431,29		1.068,72	-1.068,72
7408180	Subsidies Soc. Integratieproject student (60% - 75%)	11,00			
7460000	Giften, schenkingen & legaten				
7408220	Subsidies medische kosten in het kader van de wet van 2 april 1965	-587,93			
7408310	Subsidies brandstoftoelage	-5.449,60		5.437,76	-5.437,76
7409999	Overige specifieke werkingssubsidies	-4.976,32	12.524,24	25.080,50	-12.556,26
7440000	Inhouding pensioen	-8.140,40		8.252,49	-8.252,49
7450010	Schadevergoedingen	-2.311,66	45,95	5.418,85	-5.372,90
7481009	Recuperatie Voorschotten op andere uitkeringen				
7481030	Recuperatie Steun in medische kosten				
7481040	Recuperatie Steun in verblijfskosten opvangtehuizen, WZC en kinde...				
7481060	Recuperatie Steun in de huur				
7482000	Recuperatie steun in natura en bijdragen in het kader van de wet v...				

AR	AR-OMSCHRIJVING	31/12/2019	DEBET	CREDIT	31/12/2020
7450015	Structurele kostenvergoedingen drinkwaterdistributie	-13.816,90		13.439,28	-13.439,28
7450016	Netto opbrengst openbare verlichting			848,89	-848,89
7450020	Betalingsverschillen	-1,49	0,10	285,79	-285,69
7469999	Andere diverse operationele opbrengsten	-45,00			
7470000	Werknemersinhouding maaltijdcheques	-1.806,13		1.755,99	-1.755,99
7479999	Overige diverse operationele opbrengsten	-824,07		41.798,58	-41.798,58
7480110	Recuperatie Leefloon (50% -65%)		192,15	554,96	-362,81
7510010	Opbrengsten termijn -en spaarrekeningen				
7481000	Recuperatie Steun in speciën	-122,65			
7501010	Dividenden - TMVW	-20.845,68		21.614,64	-21.614,64
7501011	Ecobonus en vergoedingen - TMVW	-8,75			
7501020	Dividenden - Eandis/Zefier (vroegere Figga)	-4.410,15		4.453,71	-4.453,71
7501030	Dividenden - Sociale Huisvestingsmaatschappij Vlaamse Ardenn en	-3,39		3,39	-3,39
7501040	Dividenden - Gaselwest	-73.086,06		73.086,07	-73.086,07
7501050	Dividenden - Cevi	-1.886,46			
7510000	Creditintresten op rekening courant	-1,10			
7510020	Opbrengsten termijn -en spaarrekeningen	-7.159,63		4.633,82	-4.633,82
7530000	In resultaat genomen kapitaalsubsidies en schenkingen	-76.535,69		76.821,09	-76.821,09
7570000	Lijfrente en eeuwigdurende renten			2,62	-2,62
7630000	Meerwaarde op de realisatie van financiële, materiële en imM VA	-294.315,79			
7930000	Over te dragen tekort van het boekjaar		39.771,98	71.932,97	-32.160,99
		0,00	78.536.964,42	78.536.964,42	0,00

HOREBEKE

DETAIL NIET IN BALANS OPGENOMEN RECHTEN EN PLICHTEN - 31/12/2020

RUBRIEK 0	BEC	AR-OMSCHRIJVING	OMSCHRIJVING	DERDE	BEDRAG
					5.599.265,98
094	10	Andere rechten en verplichtingen	Roleringfonds Aquario	FARYS	197.310,00
01390	10	Crediteuren wegens borgstelling voor financiële schulden aangegaan door andere entiteiten	Zefier		852,37
092	10	Gecumuleerd budgettair resultaat vorig boekjaar	Gecumuleerd budgettair resultaat vorig boekjaar		5.166.227,55
092	11	Gecumuleerd budgettair resultaat vorig boekjaar	Gecumuleerd budgettair resultaat vorig boekjaar		234.876,06

HOREBEKE
OVERZICHT VAN DE DEELNEMINGEN - 31/12/2020

RUBRIEK 28	BEC	INSTELLING	AANTAL	NOMINALE WAARDE	INGESCHREVEN	NOG TE VOLSTORTEN	HER- WAARDERING	WAARDE- VERMINDERING	NETTO BOEKWAARDE
					2.098.740,51	17.583,77	558.357,52	0,00	2.639.514,26
281	10	Gemeentelijke Holding	2.850						0,00
281	10	Gemeentelijke Holding - Cumulatief preferente A-aandelen	1.744						0,00
281	10	Gemeentelijke Holding - Cumulatief preferente B-aandelen	900						0,00
284	10	De Lijn			1.784,83	187,49			1.597,34
281	10	Gaselwest			870.457,05		558.357,52		1.428.814,57
281	10	Farys T	2.992	2,50	7.480,00	1.860,00			5.620,00
281	10	Farys D	9.618	25,00	240.450,00				240.450,00
281	10	Farys Z	11.500	75,00	862.500,00				862.500,00
281	10	Farys Z ²	1						0,00
281	10	Farys F	1.564	25,00	39.100,00				39.100,00
281	10	Farys F (uitgiftepremie)			21,68				21,68
281	10	TMVS	1	1.000,00	1.000,00	750,00			250,00
281	10	IVLA	1.871	24,79	46.380,88	12.046,01			34.334,87
281	10	Vlaamse Ardennen Sociale huisvestingsmaatschappij	40	6,25	250,00	165,27			84,73
281	10	SOLVA	206	25,00	5.150,00	2.575,00			2.575,00
281	10	SOLVA (Uitgiftepremie)			146,26				146,26
284	10	Cevi			1.014,01				1.014,01
284	10	EthiasCo	1	8.602,90	8.602,90				8.602,90
284	10	Zefier	69.420	5.800,00	5.800,00				5.800,00

HOREBEKE

VORDERINGEN OP LANGE TERMIJN

TOEGESTANE LENINGEN EN ANDERE RUILTRANSACTIES			Som bedrag van de leningen	Som omgezette bedragen	Som resterende schuld 2020	Voorziene aflossingen 2020 *	Werkelijke aflossingen 2020 *	Verschil werkelijk - voorzien	Som terug te betalen in 2021
2903	Vorderingen wegens toegestane leningen	BEC	47.996,15	47.996,15	35.996,15	4.000,00	4.000,00	0,00	4.000,00
	Leningen ten laste van derden		0,00	0,00	0,00	0,00	0,00	0,00	0,00
	Andere toegestane leningen		47.996,15	47.996,15	35.996,15	4.000,00	4.000,00	0,00	4.000,00
	TMVV rioleringsnet AquaRio 1 - Herwaardering	10	47.996,15	47.996,15	35.996,15	4.000,00	4.000,00	0,00	4.000,00
	* = inclusief aflossingen op volledig afgelaste leningen								
2904	Vorderingen wegens tussenkomst in gewaarborgde leningen		0,00	0,00	0,00	0,00	0,00	0,00	0,00
	* = inclusief aflossingen op volledig afgelaste leningen								
2905	Vorderingen wegens toegestaan betalingsuitlet		41.343,85	41.343,85	28.940,70	0,00	12.403,15	12.403,15	2.067,19
	Verrekening overdracht brandweerkazerne Oudenaarde	10	41.343,85	41.343,85	28.940,70		12.403,15	12.403,15	2.067,19

VLT-1

HOREBEKE

VORDERINGEN OP LANGE TERMIJN

2906	Vooruitbetalingen op ruiltransacties		0,00	0,00	0,00	0,00	0,00	0,00	0,00

INVESTERINGSSUBSIDIES EN ANDERE NIET-RUILTRANSACTIES

	Initiële subsidiebelofte	Reeds geïnd per 31/12/2020	Resterend saldo per 31/12/2020	Voorziene tranche 2020 *	Werkelijke tranche 2020 *	Vershil werkelijk - voorzien	Tranche verwacht in 2021
--	--------------------------	----------------------------	--------------------------------	--------------------------	---------------------------	------------------------------	--------------------------

2912	Vorderingen wegens investeringssubsidies in kapitaal	BEC	0,00	0,00	0,00	0,00	0,00	0,00	0,00

2913	Vorderingen wegens prefinanciering investeringssubsidies		0,00	0,00	0,00	0,00	0,00	0,00	0,00

2915	Andere niet-operationele vorderingen uit niet-ruiltransacties		0,00	0,00	0,00	0,00	0,00	0,00	0,00

HOREBEKE

SCHULDEN OP LANGE TERMIJN

FINANCIËLE SCHULDEN		Som bedrag van de leningen	Som omgezette bedragen	Som resterende schuld 2020	Voorziene aflossingen 2020 *	Werkelijke aflossingen 2020 *	Verschil werkelijk - voorzien	Som terug te betalen in 2021
171	Obligatieleningen	BEC	0,00	0,00	0,00	0,00	0,00	0,00
* = inclusief aflossingen op volledig afgesloten leningen								
172	Leasingschulden en soortgelijke schulden	BEC	172.198,24	172.198,24	166.350,26	0,00	5.847,98	5.847,98
	Fluvius OV	10	172.198,24	172.198,24	166.350,26		5.847,98	5.847,98
* = inclusief aflossingen op volledig afgesloten leningen								
1733	Schulden aan kredietinstellingen aangegaan door het bestuur	BEC	0,00	0,00	0,00	0,00	0,00	0,00
	Leningen ten laste van het bestuur		0,00	0,00	0,00	0,00	0,00	0,00

AANSLUITING WERKKAPITAAL MET BUDGETTAIR RESULTAAT

		31/12/2019	31/12/2020
Geldbeleggingen en liquide middelen		5.493.854,89	5.969.797,44
51	Aandelen en niet-vastrentende effecten	0,00	0,00
52	Vastrentende effecten	3.092.144,72	3.096.764,18
53	Termijndeposito's	0,00	0,00
54	Te incasseren vervallen waarden	0,00	0,00
55	Kredietinstellingen	2.397.410,83	2.872.269,96
57	Kassen	4.299,34	763,30
58	Interne overboekingen	0,00	0,00
Vorderingen op ten hoogste een jaar		64.305,02	110.806,52
40	Vorderingen uit ruiltransacties	14.044,99	8.223,32
41	Vorderingen uit niet-ruiltransacties	49.906,06	102.441,32
409	<i>Vorderingen uit ruiltransacties - waardeverminderingen (-)</i>	353,97	141,88
419	<i>Vorderingen uit niet-ruiltransacties - waardeverminderingen (-)</i>	0,00	0,00
Schulden op ten hoogste een jaar		157.056,30	109.624,08
43	Financiële schulden	0,00	0,00
44	Diverse schulden uit ruiltransacties	87.205,83	41.019,15
45	Schulden met betrekking tot bezoldigingen en sociale lasten	38.935,09	35.345,74
47	Schulden met betrekking tot belastingen	30.836,68	33.159,19
48	Diverse schulden uit niet-ruiltransacties	78,70	100,00
499	Wachtrekeningen	0,00	0,00
		31/12/2019	31/12/2020
Geldbeleggingen en liquide middelen		5.493.854,89	5.969.797,44
Vorderingen op ten hoogste een jaar		64.305,02	110.806,52
Schulden op ten hoogste een jaar		157.056,30	109.624,08
Gecumuleerde budgettair resultaat volgens P&S		5.401.103,61	5.970.979,88
Gecumuleerde budgettair resultaat volgens J2 (rubriek VII.)		5.401.103,61	5.970.979,88
Interne facturering tussen gemeente en OCMW		0,00	0,00
Tussenkost in de financiële verplichtingen van het OCMW		0,00	0,00
Te verantwoorden verschil		0,00	0,00

Omschrijving van de financiële risico's

Conform de regelgeving dienen de raadsleden geïnformeerd te worden over de financiële risico's die een belangrijke impact kunnen hebben op de financiële situatie van het bestuur indien ze zich zouden voltrekken. Het is de bedoeling dat er een concreet overzicht gegeven wordt van de financiële risico's die het bestuur mogelijks kan lopen, alsook welke budgettaire impact deze risico's mogelijks zouden kunnen hebben en hoe het bestuur de risico's geheel of gedeeltelijk kan afdekken.

De regelgeving geeft geen definitie over de term 'financieel risico' en bevat dus ook geen exhaustieve lijst van elementen die de besturen onder hun financiële risico's moeten opnemen. De website van Binnenland Vlaanderen geeft evenwel een aantal rubrieken weer die als houvast kunnen dienen bij het formuleren van de financiële risico's.

Voor de gemeente Horebeke kunnen de financiële risico's als volgt worden voorgesteld:

Risico's inzake schuldbeheer:

Gezien het feit dat bij de opmaak van het meerjarenplan zowel de gemeente als het OCMW schuldenvrij zijn, maakt dat op het vlak van schuldbeheer de financiële risico's beperkt zijn.

Naar aanleiding van de inbreng van de rioleringsinfrastructuur werd aan Farys toegestaan de tegenwaarde van de inbreng in schijven terug te betalen aan de gemeente (= toegestane lening). Wanneer Farys in gebreke zou blijven, dan is dit voor de gemeente een financieel risico.

Risico's inzake het thesauriebeheer:

De geldmiddelen van de gemeente en het OCMW zijn gecentraliseerd bij één bank, namelijk Belfius. Het gaat hier over liquide middelen en geldbeleggingen met kapitaalgarantie (TAK26) op middellange termijn (minimum 5 jaar). Het financieel risico bestaat er in wanneer Belfius in de problemen zou raken, maar aangezien op heden de Belgische overheid de hoofdaandeelhouder is van Belfius lijkt dit risico beperkt en kleiner dan bij andere banken.

Risico's inzake de ramingen van ontvangsten en uitgaven van exploitatie en investeringen:

Voor de opmaak van het meerjarenplan werd uitgegaan van een aantal veronderstellingen: economische vooruitzichten, inflatie, indexverhogingen, ontvangen ramingen van diverse overheden,...

Uiteraard zijn er heel veel externe factoren die een impact kunnen hebben op de cijfers en dit zowel in positieve als in negatieve zin. De Corona-pandemie is daar jammer genoeg een voorbeeld van. Op vandaag zijn de cijfers opgenomen in de laatste versie van het meerjarenplan een realistische inschatting.

Het is niet zo dat de gemeente of OCMW afhankelijk zijn van één of enkele grote belastingbetalers, waardoor het risico van wanbetaling op dit vlak zeer beperkt is. Een belangrijke inkomstenbron voor beide besturen is het gemeentefonds, waarvan de Vlaamse Regering heeft beslist dat de jaarlijkse indexatie van 3,5% aangehouden blijft.

Ook de ramingen van ontvangsten (vb. verkopen van onroerende goederen) en uitgaven van investeringen worden steeds met zorg en naar best vermogen gemaakt, maar minderopbrengsten of meeruitgaven zijn nooit uit te sluiten.

Aangezien bij het inschatten van kredieten voorzichtigheidshalve traditioneel de ontvangsten te laag worden ingeschat en de uitgaven te hoog, is er jaarlijks een overschot op de rekening dat een groot deel van bovenstaande risico's ondervangt.

Risico's als gevolg van bepaalde overeenkomsten met verbonden partijen:

De situatie kan zich voor doen dat de gemeente of het OCMW zich borg moet stellen voor operaties die in naam van de gemeente of het OCMW worden ondernomen door intergemeentelijke samenwerkingen of verzelfstandigingen. Bij het in gebreke blijven van de intergemeentelijke samenwerking of verzelfstandiging, kan de borg die de gemeente of het OCMW heeft gesteld worden aangesproken, wat een financieel risico is.

Op dit ogenblik echter heeft noch de gemeente noch het OCMW zich borg gesteld voor dergelijke operaties.

WAARDERINGSREGELS

Waarderingsregels helpen om de financiële rapportering beter te begrijpen. Ze geven een beeld van de belangrijkste waarderingsprincipes toegepast in de boekhouding van de organisatie. Ze gaan ervan uit dat het bestuur zijn activiteiten zal voortzetten, en zijn van het ene boekjaar op het andere identiek tenzij ze niet langer aanleiding geven tot een *waar en getrouw beeld*. In dat geval zal het bestuur de waarderingsregels aanpassen. Elk jaar opnieuw worden de waarderingsregels *consequent* en volledig *onafhankelijk van het resultaat* van het boekjaar toegepast.

Kosten en opbrengsten worden verwerkt in het financiële boekjaar waarin ze *werkelijk gerealiseerd* zijn (het transactiemoment), *ongeacht* het feit of ze al dan niet geïnd of betaald zijn.



ALGEMENE PRINCIPES

INVESTERING OF EXPLOITATIE

Alle vermogensbestanddelen worden uitgedrukt en gewaardeerd aan hun gebruikswaarde. De gebruikswaarde van een activum stemt overeen met de toekomstige economische voordelen of het dienstverleningspotentieel dat het activum voor het bestuur zal opleveren.

Alle vermogensbestanddelen worden afzonderlijk gewaardeerd en voor dat bedrag in de balans opgenomen, na aftrek van de desbetreffende afschrijvingen en waardeverminderingen.

Het bestuur opteert ervoor om individuele duurzame roerende verrichtingen van minder dan € 2.500 exclusief BTW die geen deel uitmaken van een ruimer 'project', niet als investering te beschouwen, maar op te nemen in het exploitatieresultaat. Voor verrichtingen met betrekking tot onroerende goederen wordt dit bedrag verhoogd naar € 5.000 exclusief BTW. Indien de financieel beheerder echter van oordeel is dat een individuele verrichting van minder dan deze grensbedragen toch beter als investering wordt beschouwd, dan kan hij dit autonoom beslissen.

AANSCHAFFINGSWAARDE

Het bestuur hanteert als algemene regel dat elk actiefbestanddeel gewaardeerd wordt tegen aanschaffingswaarde en neemt voor dat bedrag de bestanddelen op in de balans, onder aftrek van de gecumuleerde afschrijvingen en waardeverminderingen. In sommige gevallen kan het actief ook worden geherwaardeerd. Op deze algemene regel zijn hieronder afwijkingen bepaald.

Met de aanschaffingswaarde wordt bedoeld de aanschaffingsprijs (aankoopprijs + bijkomende kosten), de ruilwaarde, de vervaardigingsprijs (aanschaffingsprijs grondstoffen,... + rechtstreekse productiekosten), de schenkingswaarde (marktwaarde van de goederen op het moment van de schenking of datum van het overlijden van de nalatenschap + belastingen en kosten) of de inbrengwaarde.

AFSCHRIJVINGEN EN WAARDEVERMINDERINGEN

Afschrijvingen drukken de slijtage uit van het actief met een beperkte gebruiksduur. Het afschrijvingsbedrag wordt per financieel boekjaar bepaald door het verschil tussen de boekhoudkundige waarde en de restwaarde te delen door de resterende gebruiksduur, uitgedrukt in jaren. Minstens aan het einde van elk financieel boekjaar wordt de restwaarde en de gebruiksduur van de activa opnieuw geëvalueerd. *Het bestuur opteert ervoor de initiële afschrijvingsduur voor de diverse categorieën van activa te bepalen zoals opgenomen in bijgevoegde tabel.*

Het bestuur boekt waardeverminderingen op de aanschaffingswaarde van actiefbestanddelen om rekening te houden met (al dan niet als definitief aan te merken) ontwaardingen van activa bij de afsluiting van het boekjaar. Waardeverminderingen zijn correcties op de aanschaffingswaarde die niet voortvloeien uit hun *waarschijnlijke* nuttigheids- of gebruiksduur (bv. naar aanleiding van een schadegeval). Dit houdt in dat waardeverminderingen zowel mogelijk zijn voor activa met een beperkte (gebouwen) als een onbeperkte levensduur (gronden). Waardeverminderingen blijven niet behouden als de boekhoudkundige waarde van het activum daardoor op het einde van het boekjaar lager is dan de gebruikswaarde. In dat geval worden de waardeverminderingen teruggenomen.

HERWAARDERINGEN

Sommige activa kunnen worden geherwaardeerd om hun boekwaarde in overeenstemming te brengen met een marktwaarde. Herwaardering is enkel toegestaan voor de financiële vaste activa en overige materiële vaste activa. Bij de herwaardering van een actief, wordt de volledige categorie waartoe dat actief behoort, geherwaardeerd. De overige materiële vaste activa met beperkte gebruiksduur worden op basis van deze geherwaardeerde waarde afgeschreven.



GELDBELEGGINGEN EN LIQUIDE MIDDELEN

Het bestuur waardeert de liquide middelen en de geldbeleggingen, tegen de nominale waarde. De aandelen en vastrentende effecten worden bij verwerving geboekt en gewaardeerd tegen de aanschaffingswaarde.

Het bestuur past op de liquide middelen en geldbeleggingen waardeverminderingen toe als blijkt dat de realisatiewaarde op de datum van de jaarafsluiting lager is dan de aanschaffingswaarde. Er zullen bovendien aanvullende waardeverminderingen geboekt worden om rekening te houden met de evolutie van hun realisatie- of marktwaarde of met de risico's die inherent zijn aan de aard van de producten in kwestie of van de uitgevoerde activiteit.

VORDERINGEN OP KORTE TERMIJN

Vorderingen worden in de balans weergegeven tegen de nominale waarde. In geval er onzekerheid bestaat over de invorderbaarheid van bepaalde vorderingen, worden deze overgeboekt naar dubieuze debiteuren. *Op de dubieuze debiteuren worden waardeverminderingen geboekt in functie van de ouderdom van de vordering, zijn de :*

<i>Ouder dan 2 jaar - jonger dan 3 jaar :</i>	<i>10%</i>
<i>Ouder dan 3 jaar - jonger dan 5 jaar :</i>	<i>50%</i>
<i>Ouder dan 5 jaar</i>	<i>90%</i>

Het bestuur opteert ervoor om ook waardeverminderingen toe te passen als hun realisatiewaarde op de datum van de jaarafsluiting lager is dan hun boekhoudkundige waarde.

VOORRADEN

De voorraden die het bestuur heeft verworven naar aanleiding van een ruiltransacties, waardeert ze tegen de aanschaffingswaarde of de marktwaarde op de balansdatum als die lager is. De waardering tegen een lagere marktwaarde, zal niet worden behouden als de marktwaarde achteraf hoger is dan de lagere waarde waartegen de voorraad werd gewaardeerd.

De voorraden die verworven zijn door niet-ruiltransacties, worden gewaardeerd tegen de marktwaarde op de datum van de verwerving. Deze zullen echter niet worden gewaardeerd indien ze gratis of tegen een symbolische prijs worden verdeeld of verbruikt worden in het productieproces van goederen die gratis of tegen een symbolische prijs worden verdeeld.

Het bestuur opteert ervoor om initieel geen voorraden uit te drukken. In afwijking zal geopteerd worden voor de FIFO-waardering (waardering voorraden aan de 'recentste' aankooprijzen).

FINANCIEEL VASTE ACTIVA

Belangen of aandelen in rechtspersonen worden in de boekhouding opgenomen tegen hun aanschaffingswaarde. De aanschaffingswaarde van belangen of aandelen, ontvangen als vergoeding voor inbrengen die niet bestaan in contanten of die voortkomen uit de omzetting van vorderingen, stemt overeen met de conventionele waarde van de ingebrachte goederen en waarden of van de omgezette vorderingen. Als de conventionele waarde echter lager is dan de marktwaarde van de ingebrachte goederen en waarden of van de omgezette vorderingen, wordt de aanschaffingswaarde geherwaardeerd tot de hogere marktwaarde.

Er worden waardeverminderingen toegepast op de belangen en de aandelen die onder de financiële vaste activa zijn opgenomen in geval van duurzame minderwaarde of ontwaarding, verantwoord door de toestand, de rentabiliteit of de vooruitzichten van de entiteit waarin de belangen of de aandelen worden aangehouden. Het bestuur zal ook op de vorderingen, inclusief de vastrentende effecten, die in de financiële vaste activa zijn opgenomen waardeverminderingen toepassen als er voor het geheel of een gedeelte van de vordering onzekerheid bestaat over de betaling ervan op de vervaldag.

MATERIËLE VASTE ACTIVA

De materiële vaste activa worden onderverdeeld in 3 categorieën. De **gemeenschapsgoederen** zijn de roerende en onroerende activa die worden aangewend binnen het 'maatschappelijk doel' van de organisatie, los van enige bedrijfseconomische activiteit. De **bedrijfsmatige activa** worden aangewend binnen een bedrijfsmatige context, dat betekent waar een bepaald rendement of zekere productiviteit kan worden gekoppeld aan de aangewende activa. De diensten verbonden aan deze activa worden aangeboden aan concurrentiële tarieven, die beogen zoveel als mogelijk de kosten verbonden aan deze diensten te dekken. De **overige activa** worden voor geen van vorige doeleinden aangewend, maar worden aangehouden als '(on)roerende reserve'. Deze activa zijn niet nuttig bij het functioneren van het bestuur, en kunnen mogelijks in de toekomst worden gerealiseerd ter financiering van andere investeringen.

Tot het **erfgoed** behoren de activa met historische, artistieke, wetenschappelijke, ... waarde. Erfgoed zal in veel gevallen weinig economische voordelen opleveren of weinig dienstenpotentieel inhouden. Deze hebben dus in principe geen gebruikswaarde. Daarom zal op de aanschafwaarde van deze activa een waardevermindering worden toegepast om de boekhoudkundige waarde terug te brengen tot € 1. Indien het actief dat behoort tot erfgoed wordt ingezet voor de uitvoering van het 'maatschappelijk doel' (bv. dienst toerisme in belfort), kan dat actief tóch een gebruikswaarde hebben. Dat actief wordt dan niet afgeschreven maar de waarde kan worden aangepast door het uitdrukken van waardeverminderingen.

Overige zakelijke rechten op onroerende goederen betreft de andere zakelijke rechten die het bestuur bezit op een onroerend goed als de vergoedingen bij aanvang van het contract werden vooruitbetaald (geactiveerde eenmalige vergoeding). Deze activa worden afgeschreven over de looptijd van de overeenkomst, tenzij de economische gebruiksduur van het actief waarop het zakelijk recht betrekking heeft, korter is.

De **gebruiksrechten voor materiële vaste activa** waarover het bestuur beschikt op grond van **leasing of gelijkaardige overeenkomsten** (bv. erfpacht) worden onder de activa opgenomen voor het gedeelte van de volgens de overeenkomst te storten termijnen, dat strekt tot de wedersamenstelling van de kapitaalwaarde van het goed waarop de overeenkomst betrekking heeft. De overeenkomstige schuld aan de passiefzijde waardeert het bestuur ieder jaar ten bedrage van het gedeelte van de in de volgende boekjaren te storten termijnen, dat strekt tot de wedersamenstelling van de kapitaalwaarde van het goed waarop de overeenkomst betrekking heeft. De duur van de afschrijvingsperiode wordt geregeld door IAS17 en IPSAS13: indien het *redelijk zeker* is dat het geleasede actief overgenomen wordt bij het verstrijken van de leaseperiode (lichten van de aankoopoptie), zal het actief worden afgeschreven over de normale gebruiksduur van soortgelijke activa (die in volle eigendom zijn). Indien het *niet redelijk zeker* is dat het actief wordt overgenomen bij het verstrijken van de leaseperiode (aankoopoptie wordt niet gelicht), wordt het actief afgeschreven over de leaseperiode, tenzij de (economische) gebruiksduur korter is.

*Goederen die van rechtswege eigendom worden van de gemeente ten gevolge van de wet van 30 december 1975 ('Wet betreffende de goederen, buiten particuliere eigendommen gevonden of op de openbare weg geplaatst ter uitvoering van vonnissen tot uitzetting') worden **niet** opgenomen in het gemeentelijk actief. De eventuele opbrengst bij verkoop van deze goederen komt ten voordele van het exploitatiebudget.*

IMMATERIËLE VASTE ACTIVA

De immateriële vaste activa worden gewaardeerd aan aanschafwaarde, tenzij deze niet verworven zijn van derden. In dat geval worden ze gewaardeerd tegen de vervaardigingsprijs, als die niet hoger is dan een voorzichtige raming van de gebruikswaarde of van het toekomstige rendement of nut voor het bestuur van die vaste activa.

VORDERINGEN OP LANGE TERMIJN

Vorderingen worden in de balans weergegeven tegen de nominale waarde. Indien de inning van deze vorderingen twijfelachtig is, worden deze overgeboekt naar de post dubieuze debiteuren. Op dubieuze debiteuren worden correctie geboekt aan de hand van waardeverminderingen, om aan te duiden welk bedrag waarschijnlijk nog zal geïnd worden.

SCHULDEN

De schulden worden gewaardeerd tegen de nominale waarde.

NETTO-ACTIEF

De **ontvangen investeringssubsidies en schenkingen** worden geleidelijk in resultaat genomen (verrekend) volgens hetzelfde ritme als de afschrijvingen of de waardeverminderingen op de vaste activa waarvoor deze werden verkregen. Zolang een investering in uitvoering is en dus nog niet wordt afgeschreven, wordt de verkregen investeringssubsidie nog niet verrekend.

De **voorzieningen** worden stelselmatig gevormd voor bestaande verplichtingen die zeker zijn op balansdatum en waarvan de omvang betrouwbaar kan worden bepaald. Ze worden niet gevormd voor 'waarschijnlijke' verplichtingen en worden niet gehandhaafd als ze op het einde van het financieel boekjaar hoger zijn dan wat vereist is op basis van een actuele beoordeling van de risico's en kosten voor het bestuur.



BIJZONDERE BEPALINGEN BIJ DE OVERGANG NAAR BBC (BEGINBALANS)

De balansstructuur van BBC is volledig anders dan deze van de NGB (nieuwe gemeenteboekhouding), de NOB (nieuwe OCMW boekhouding) of de AGB-boekhouding (autonome gemeentebedrijven). De beginbalans van BBC stemt dus zeker niet overeen met de eindbalans van NGB of NOB, maar is daar uiteraard wel op gebaseerd.

Bij de conversie naar BBC en de opmaak van de beginbalans heeft het bestuur geopteerd voor de toepassing van het continuïteitsprincipe. Dat houdt in dat de bestaande inventarisbestanddelen werden geconverteerd naar de respectievelijke rubrieken in BBC, op basis de bestaande (historische) aanschafwaarde. De afschrijvingstermijnen werden vervangen door de termijnen bepaald in bijlage, waardoor de resterende gebruiksduur, de netto-boekwaarde en het jaarlijkse afschrijvingsbedrag van de activa verandert. Hierbij werd uitgegaan van een restwaarde gelijk aan 0.

Bestaande activa met een boekwaarde gelijk aan 0, of die niet konden geïndividualiseerd worden werden mogelijks niet opgenomen in de beginbalans. Dit geldt ook voor de corresponderende investeringssubsidies.

MATERIËLE EN IMMATERIËLE VASTE ACTIVA

Volledig afgeschreven immateriële activa werden niet overgenomen naar de BBC-omgeving. Dit geldt ook voor afgeschreven niet individualiseerbare roerende materiële activa en roerende activa die onder het grensbedrag vallen opgenomen in de algemene bepalingen van deze waarderingsregels.

Voor het bepalen van de historische aanschafwaarde wordt het herwaarderingsbedrag van de terreinen mee opgenomen in de aanschafwaarde. Voor de gebouwen wordt het herwaarderingsbedrag niet mee opgenomen in de aanschafwaarde.

De activa die behoren tot het erfgoed worden pro memorie in de beginbalans opgenomen (aan € 1).

NETTO-ACTIEF

*De **ontvangen investeringssubsidies en schenkingen** werden geconverteerd voor zover het corresponderende actief werd geconverteerd. De verrekeningstermijn werd aangepast aan de afschrijvingstermijn van het corresponderende actief.*

*De **voorzieningen** voor risico's en kosten werden opnieuw geëvalueerd.*

AFSCHRIJVINGSTERMIJNEN

MATERIËLE VASTE ACTIVA	AFSCHRIJVINGS- TERMIJN
<p>Terreinen</p> <p>Deze rubriek bevat naast de onbebouwde terreinen ook de gronden van wegen (wegzate), gebouwen, waterlopen en kunst(bouw)werken.</p> <p>De <u>(afschrijfbare) aanleg en uitrusting op terreinen</u> (bv. verharding, omheining, ...) wordt opgenomen onder de rubriek 'bebouwde terreinen'.</p>	<p>-</p> <p>5-15 jr</p>
<p>Gebouwen</p> <p><u>Onderhoudswerken aan gebouwen</u> die niet worden opgenomen in de exploitatie, worden over een kortere termijn afgeschreven. Deze termijn hangt af van de aard van het onderhoudswerk en de impact op de gebruikswaarde van het gebouw.</p>	<p>33 jr</p> <p>5-15jr</p>
<p>Wegen</p> <p>Onder <u>wegen</u> worden alle elementen van het weggennet opgenomen (verharding, slijtlaag, voetpaden, fietspaden, ...).</p> <p>Het aanbrengen of vervangen van de slijtlaag wordt afgeschreven over een kortere termijn.</p> <p>Onder de <u>overige infrastructuur betreffende de wegen</u> worden onder meer straatmeubilair, verkeerssignalisatie, wegbeplanting, ... opgenomen.</p> <p><u>Onderhoudswerken aan wegen</u> die niet worden opgenomen in de exploitatie, worden over een kortere termijn afgeschreven. Deze termijn hangt af van de aard van het onderhoudswerk en de impact op de gebruikswaarde van de weg.</p>	<p>33 jr</p> <p>5 jr</p> <p>10 jr</p> <p>5-15 jr</p>

<p>Waterlopen en waterbekkens</p> <p>Onderhoudswerken aan waterlopen en waterbekkens die niet worden opgenomen in de exploitatie, worden over een kortere termijn afgeschreven. Deze termijn hangt af van de aard van het onderhoudswerk en de impact op de gebruikswaarde.</p>	<p>33 jr</p> <p>5-15 jr</p>
<p>Overige onroerende infrastructuur</p> <p>Onder overige onroerende infrastructuur worden onder meer het rioleringsnet, de openbare verlichting, nutsleidingen en kunst(bouw)werken opgenomen.</p> <p>Onderhoudswerken aan overige onroerende infrastructuur die niet worden opgenomen in de exploitatie, worden over een kortere termijn afgeschreven. Deze termijn hangt af van de aard van het onderhoudswerk en de impact op de gebruikswaarde van de infrastructuur.</p>	<p>33 jr</p> <p>5-15 jr</p>
<p>Installaties, machines en uitrusting</p> <p>Onder de installaties, machines en uitrusting wordt onder meer opgenomen werkmateriaal (boormachines, grasmachines, hakselaars, brandweermantels- en kledij, reanimatietoestellen, keukengerei, diepvriezers, koelkasten, uitrusting van RVT's ,...</p>	<p>5-10 jr</p>
<p>Meubilair</p> <p>Onder meubilair wordt onder meer opgenomen kasten, stoelen, banken, bureaus,... in de mate dat ze niet onroerend door bestemming zijn</p>	<p>10 jr</p>
<p>Kantooruitrusting</p> <p>Onder kantooruitrusting wordt onder meer opgenomen faxtoestellen, kopieermachines, papierversnietigers, tv's, dvd-spelers, ...</p>	<p>5 jr</p>

Gezien de snelle veroudering en technologische evolutie in het <u>informaticamaterieel</u> wordt deze rubriek over een kortere termijn afgeschreven. ... Informaticamateriaal bevat onder meer computers, computerschermen, beamers, laptops, ...	3 jr
Rollend materiaal Rollend materiaal bevat onder meer auto's, vrachtwagens, tractoren en andere voertuigen en hun toebehoren.	5-10 jr
Kunstwerken (geen erfgoed)	-
Erfgoed	-

IMMATERIËLE VASTE ACTIVA	AFSCHRIJVINGS-TERMIJN
Kosten van onderzoek en ontwikkeling	5 jr
Concessies, octrooien, licenties, knowhow, merken en soortgelijke rechten	5 jr
Goodwill	5 jr
Plannen en studies	5 jr

Horebeke

Overzicht van de overgedragen kredieten in toepassing van art. 258 van het DLB

Ent. AR	Omschr. AR	Bitem	Omschr. Bit	Omschr. Actie	OmsSubProject	Budget	Overdracht	Naar Boekjaar
GE 2240007	Wegen - in aanbouw	020000	Wegen	Vernieuwen wezens	Ketse	10.000,00 €	10.000,00 €	2021
GE 2210007	Gebouwen - gemeenschapsgebouwen	075000	Jeugdsector	Renovatie Aradja	Vloer, dak en koepels, verwarming zonnepanelen	10.000,00 €	4.121,29 €	2021
GE 2240007	Wegen - in aanbouw	020000	Wegen	Rokezem - Korsele	Rokezem, Auwerikstr., Tonnestr., Korsele, A.Hansst	350.000,00 €	350.000,00 €	2021
GE 2240007	Wegen - in aanbouw	020000	Wegen	Kromstraat - Fonteinstraat - Vrijsbeke	Fonteinstraat, Kromstraat, Vrijsbeke	216.000,00 €	209.419,64 €	2021

Boekjaar 2020 in grafiek

Exploitatie-uitgaven boekjaar 2020 in evolutie en grafiek

Exploitatie-ontvangsten boekjaar 2020 in evolutie en grafiek

Investeringsuitgaven boekjaar 2020 in evolutie en grafiek

Investeringsontvangsten boekjaar 2020 in evolutie en grafiek

EXPLOITATIEVERRICHTINGEN PER BELEIDSVELD

31/12/2020

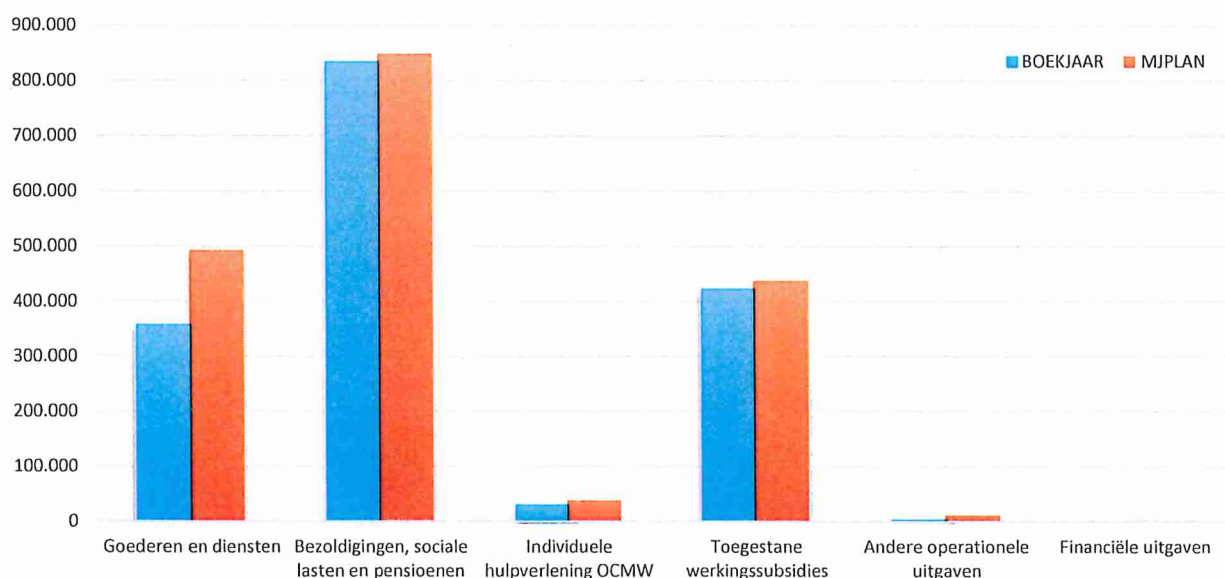
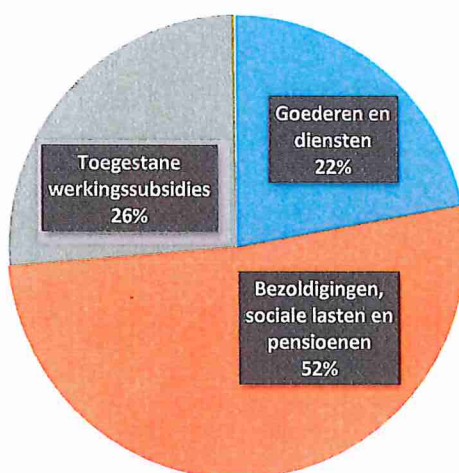
31/12/2019

I. EXPLOITATIE-UITGAVEN	Code	1.649.537	1.726.721
A. Operationele uitgaven	60/4	1.649.340	1.726.701
1. Goederen en diensten	60/1	357.915	386.468
0119 Overige algemene diensten		88.178	98.159
0300 Ophalen en verwerken van huishoudelijk afval		65.244	61.337
0200 Wegen		54.092	73.886
0500 Handel en middenstand		28.383	4.394
0670 Straatverlichting		19.513	28.035
0750 Jeugdsector- en verenigingsondersteuning		13.475	20.848
0341 Erosiebestrijding		12.524	
0100 Politieke organen		10.804	16.539
0945 Kinderopvang		9.901	13.798
**** Overige beleidsvelden		55.801	69.473
2. Bezoldigingen, sociale lasten en pensioenen	62	834.626	820.332
0110 Secretariaat		360.947	354.823
0100 Politieke organen		204.775	204.873
0119 Overige algemene diensten		153.090	153.673
0130 Administratieve dienstverlening		48.626	40.738
0900 Sociale bijstand		42.108	45.334
0111 Fiscale en financiële diensten		25.002	23.848
0989 Overige dienstverlening inzake volksgezondheid		80	80
0903 Lokale opvanginitiatieven voor asielzoekers			-3.037
3. Individuele hulpverlening door het O.C.M.W.	648	30.402	22.380
4. Toegestane werkingssubsidies	649	422.972	493.464
0400 Politiediensten		163.318	181.574
0309 Overig afval- en materialenbeheer		78.561	84.132
0410 Brandweer		63.672	61.726
0945 Kinderopvang		59.463	57.651
0790 Erediensten		32.730	32.178
0984 Ontsmetting en openbare reiniging		4.971	1.901
0750 Jeugdsector- en verenigingsondersteuning		4.350	3.750
0740 Sportsector- en verenigingsondersteuning		3.520	2.820
0390 Overige milieubescherming		2.574	2.578
**** Overige beleidsvelden		9.814	65.155
5. Andere operationele uitgaven	640/7	3.425	4.055
0030 Financiële aangelegenheden		2.416	3.078
0050 Patrimonium zonder maatschappelijk doel		985	484
0990 Begraafplaatsen		24	
**** Overige beleidsvelden		0	493
B. Financiële uitgaven	65	197	20
0040 Transacties in verband met de openbare schuld		191	
0030 Financiële aangelegenheden		6	20
C. Rechthebbenden uit het overschot van het boekjaar	694		

EXPLOITATIEUITGAVEN BOEKJAAR 2020 IN EVOLUTIE EN GRAFIEK

1. Samenstelling van de exploitatie-uitgaven 2020 - Vergelijking jaarrekening-meerjarenplan

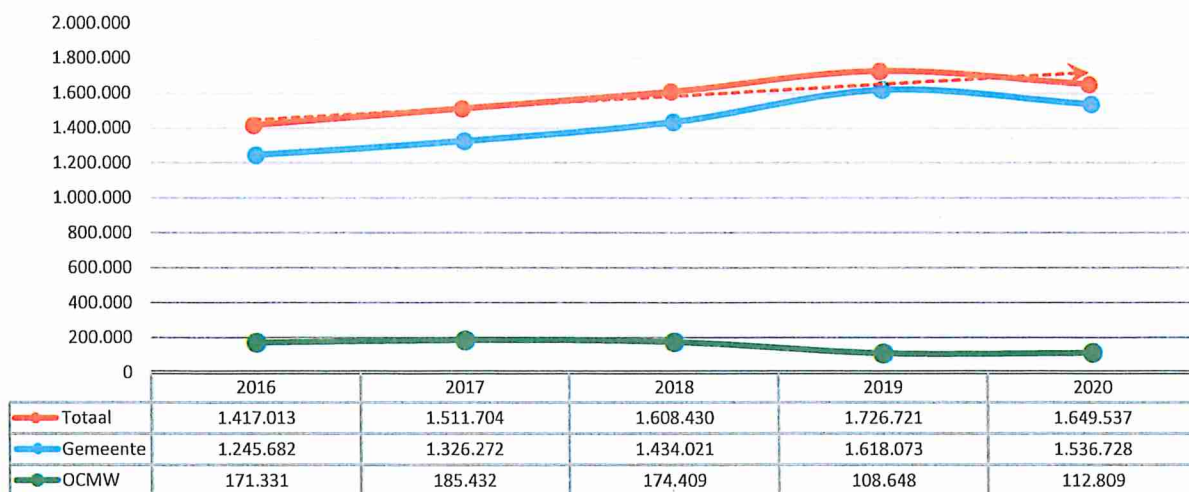
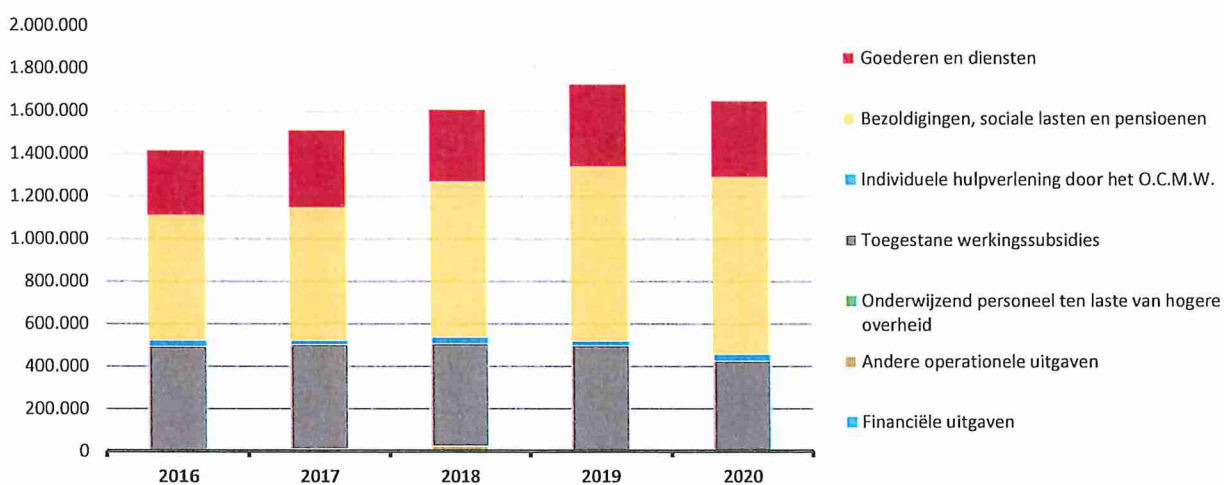
	BOEKJAAR		MJPLAN		REAL%
Exploitatie-uitgaven	1.649.537	100%	1.827.494	100%	90%
Goederen en diensten	357.915	22%	492.494	27%	73%
Bezoldigingen, sociale lasten en pensioenen	834.626	51%	848.288	46%	98%
<i>Onderwijzend personeel ten laste van hogere overheid</i>					
Individuele hulpverlening OCMW	30.402	2%	37.645	2%	81%
Toegestane werkingssubsidies	422.972	26%	437.542	24%	97%
Andere operationele uitgaven	3.425	0%	11.132	1%	31%
Financiële uitgaven	197	0%	393	0%	50%
Rechthebbenden uit het overschot van het boekjaar					



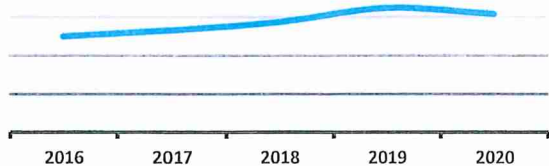
2. Evolutie van de exploitatie-uitgaven 2020-2016

▲ stijging ▼ daling

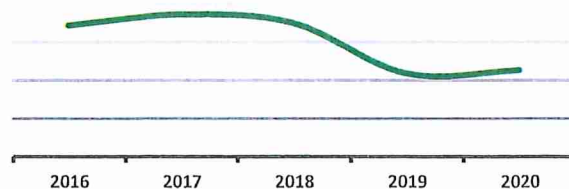
	2020		2019		2018
▼ Exploitatie-uitgaven	1.649.537	100%	1.726.721	100%	1.608.430
▼ Goederen en diensten	357.915	22%	386.468	22%	340.360
▲ Bezoldigingen, sociale lasten en pensioenen	834.626	51%	820.332	48%	730.709
▼ <i>Onderwijzend personeel ten laste van hogere overheid</i>					
▲ Individuele hulpverlening door het O.C.M.W.	30.402	2%	22.380	1%	29.280
▼ Toegestane werkingssubsidies	422.972	26%	493.464	29%	485.428
▼ Andere operationele uitgaven	3.425	0%	4.055	0%	22.647
▲ Financiële uitgaven	197	0%	20	0%	6



Gemeente

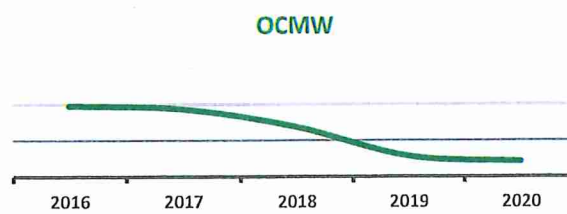
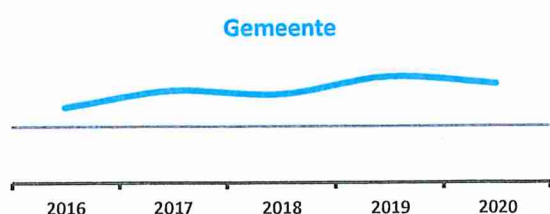
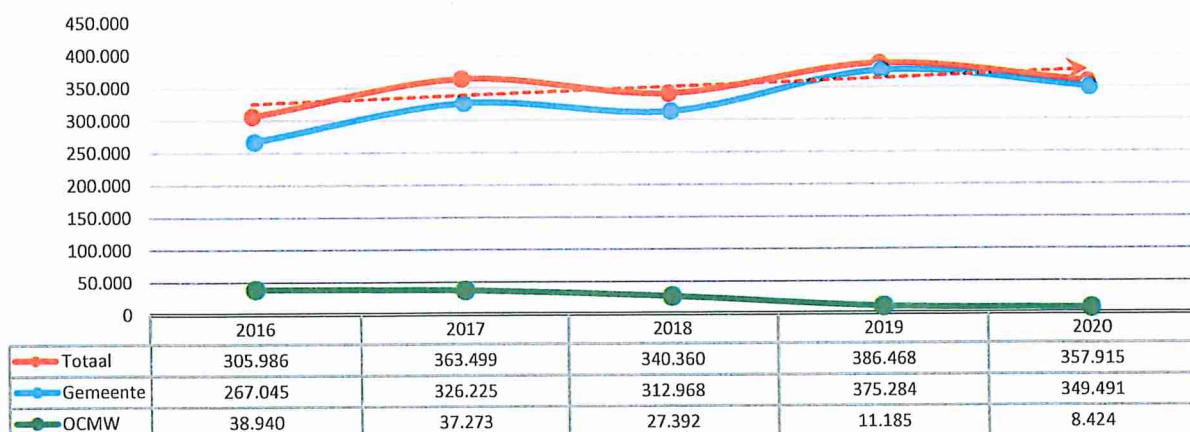
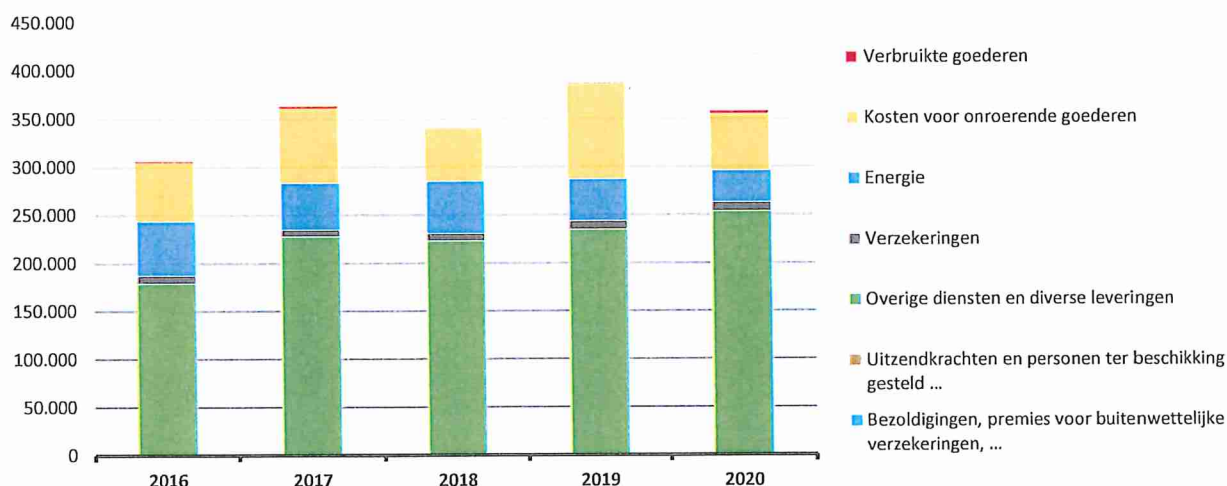


OCMW



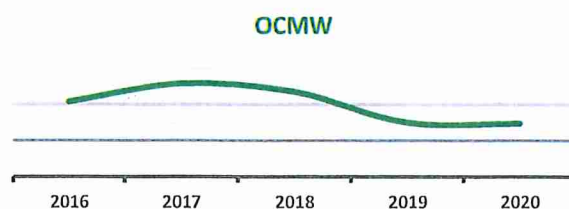
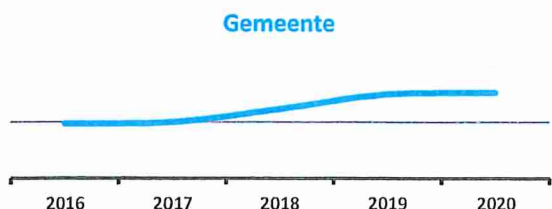
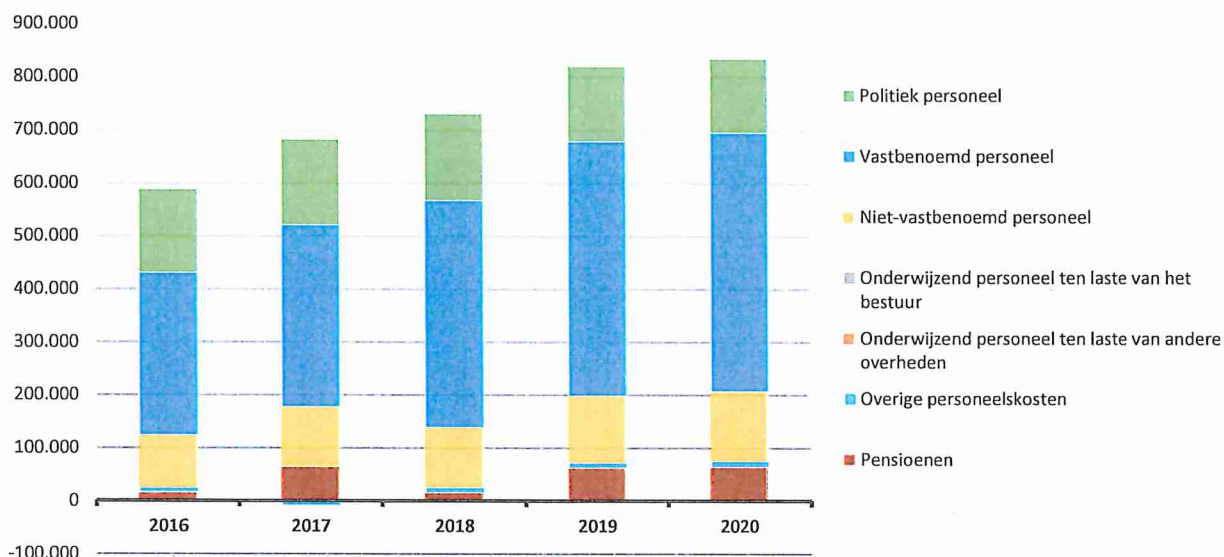
3. Evolutie van de 'goederen en diensten' 2020-2016

	2020		2019		2018	
▲ stijging ▼ daling						
▼ Goederen en diensten	357.915	100%	386.468	100%	340.360	100%
▲ Verbruikte goederen	3.007	1%	175	0%	263	0%
▼ Kosten voor onroerende goederen	58.974	16%	98.910	26%	54.815	16%
▼ Energie	32.857	9%	43.545	11%	54.202	16%
▼ Elektriciteit	24.997		30.587		40.528	
▼ Gas						
▼ Aardolieproducten	7.860		12.959		13.674	
▲ Verzekeringen	9.626	3%	9.237	2%	8.319	2%
▲ Overige diensten en diverse leveringen	253.450	71%	234.601	61%	222.761	65%
▼ Uitzendkrachten en personen ter beschikking gesteld ...						
▼ Bezoldigingen, premies voor buitenwettelijke verzekeringen, ...						



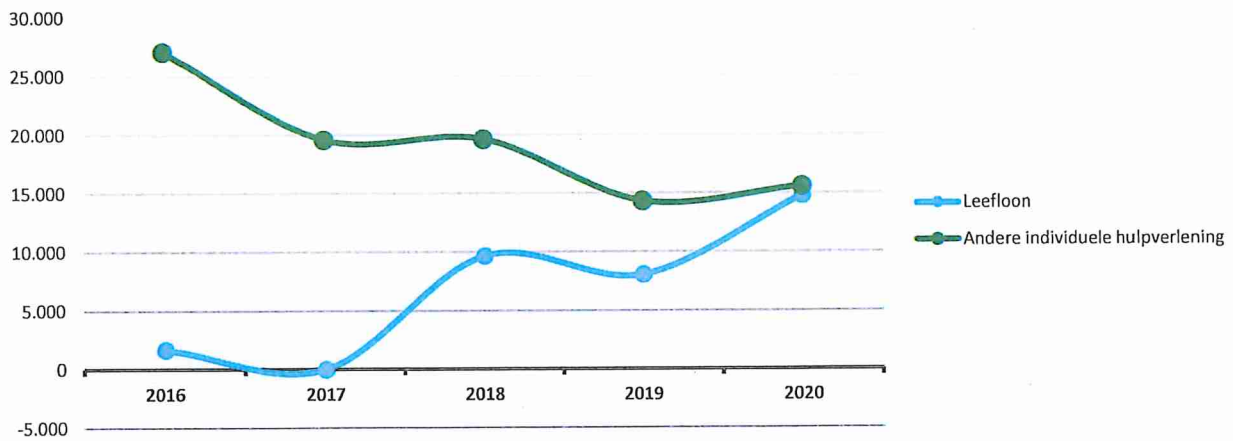
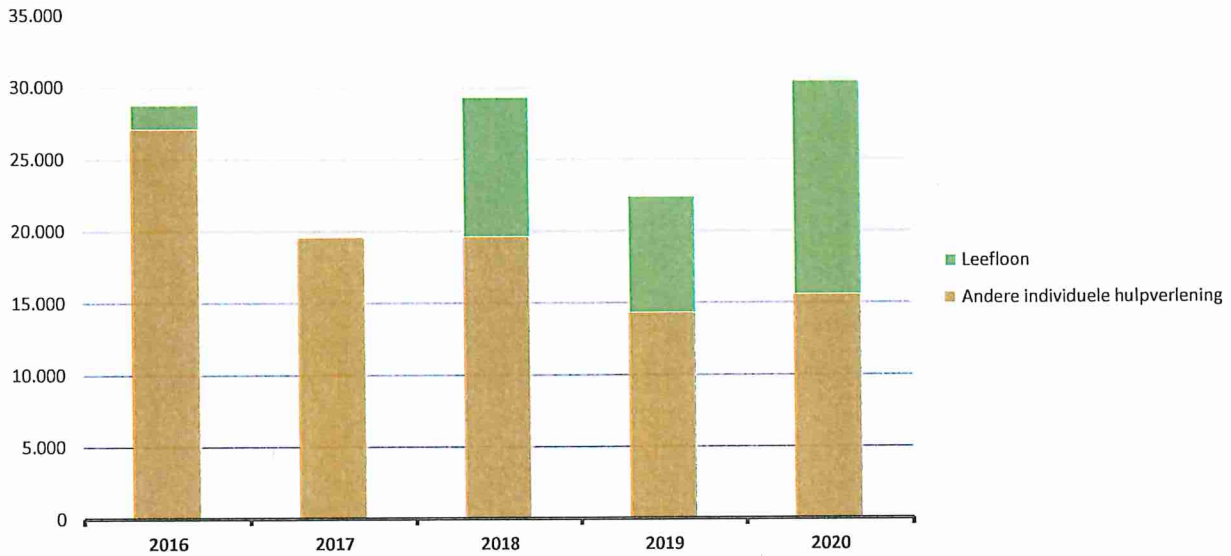
4. Evolutie van de personeelskosten 2020-2016

	2020		2019		2018
▲ stijging ▼ daling					
▲ Personeelskosten	834.626		820.332		730.709
▲ Bezoldigingen en werkgeversbijdragen	759.087	100%	748.637	100%	705.297
▼ Politiek personeel	139.191	18%	141.195	19%	162.694
▲ Vastbenoemd personeel	488.544	64%	480.577	64%	428.743
▲ Niet-vastbenoemd personeel	131.352	17%	126.866	17%	113.860
▼ Onderwijzend personeel ten laste van het bestuur					
▼ Onderwijzend personeel ten laste van andere overheden					
▲ Overige personeelskosten	10.566		8.762		9.431
▲ Pensioenen	64.973		62.933		15.981



5. Evolutie van de individuele hulpverlening door het OCMW 2020-2016

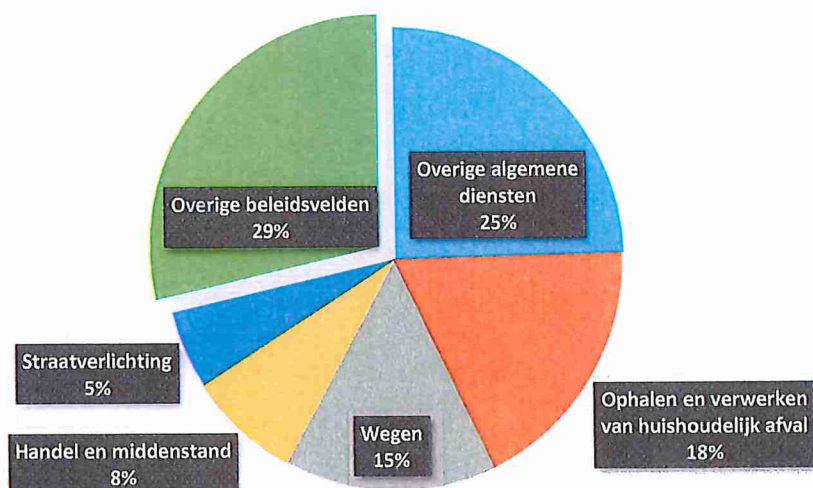
	2020		2019		2018	
▲ stijging ▼ daling						
▲ Individuele hulpverlening door het OCMW	30.402	100%	22.380	100%	29.280	100%
▲ Leefloon	14.807	49%	8.055	36%	9.652	33%
▲ Andere individuele hulpverlening	15.595	51%	14.325	64%	19.627	67%



6. Verdeling van de 'goederen en diensten' per beleidsveld 2020-2019 / meerjarenplan 2020

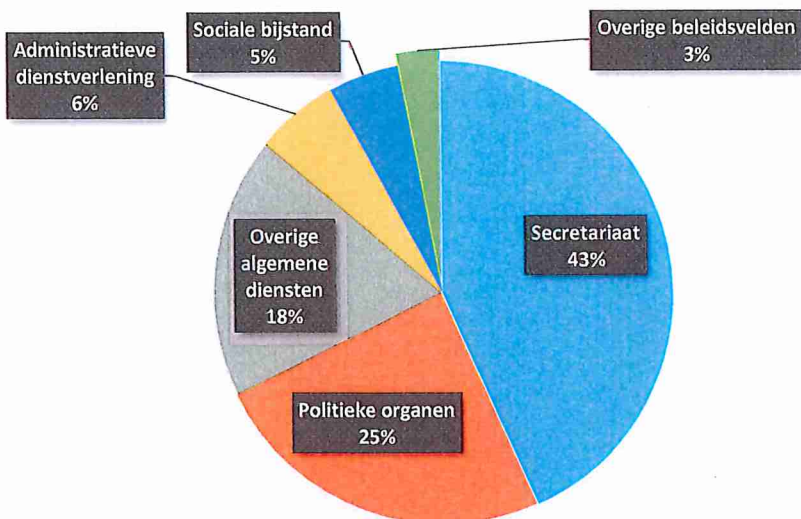
▲ stijging ▼ daling

	2020		2019		MJPLAN	
▼ Goederen en diensten	357.915	100%	386.468	100%	492.494	100%
▼ 0119 Overige algemene diensten	88.178	25%	98.159	25%	136.136	28%
▲ 0300 Ophalen en verwerken van huishoudelijk afval	65.244	18%	61.337	16%	68.900	14%
▼ 0200 Wegen	54.092	15%	73.886	19%	91.075	18%
▲ 0500 Handel en middenstand	28.383	8%	4.394	1%	39.795	8%
▼ 0670 Straatverlichting	19.513	5%	28.035	7%	24.500	5%
▼ 0750 Jeugdsector- en verenigingsondersteuning	13.475	4%	20.848	5%	18.050	4%
▲ 0341 Erosiebestrijding	12.524	3%			12.524	3%
▼ 0100 Politieke organen	10.804	3%	16.539	4%	14.473	3%
▼ 0945 Kinderopvang	9.901	3%	13.798	4%	13.420	3%
▲ 0989 Overige dienstverlening inzake volksgezondheid	9.626	3%	604	0%	9.722	2%
▲ 0020 Fiscale aangelegenheden	8.020	2%	7.669	2%	7.295	1%
▲ 0350 Klimaat en energie	6.615	2%	4.000	1%	4.000	1%
▲ 0701 Cultuurcentrum	4.590	1%			7.160	1%
▼ 0110 Secretariaat	4.496	1%	4.766	1%	5.027	1%
▲ 0309 Overig afval- en materialenbeheer	4.203	1%	2.426	1%	4.793	1%
▼ 0710 Feesten en plechtigheden	2.997	1%	8.013	2%	5.230	1%
▲ 0490 Overige elementen van openbare orde en veiligheid	2.539	1%	767	0%	3.100	1%
▼ 0900 Sociale bijstand	2.262	1%	5.140	1%	5.794	1%
▼ 0111 Fiscale en financiële diensten	2.107	1%	4.889	1%	2.715	1%
▼ 0740 Sportsector- en verenigingsondersteuning	1.701	0%	7.507	2%	1.860	0%
▼ **** Overige beleidsvelden	6.645	2%	23.691	6%	16.924	3%



7. Verdeling van de personeelskosten per beleidsveld 2020-2019 / meerjarenplan 2020

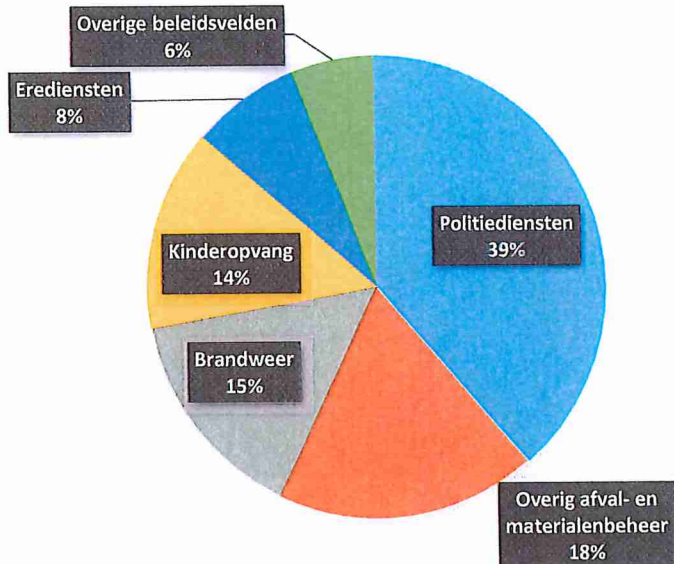
	2020		2019		MJPLAN	
▲ stijging ▼ daling						
▲ Personeelskosten	834.626	100%	820.332	100%	848.288	100%
▲ 0110 Secretariaat	360.947	43%	354.823	43%	364.003	43%
▼ 0100 Politieke organen	204.775	25%	204.873	25%	214.130	25%
▼ 0119 Overige algemene diensten	153.090	18%	153.673	19%	153.395	18%
▲ 0130 Administratieve dienstverlening	48.626	6%	40.738	5%	48.773	6%
▼ 0900 Sociale bijstand	42.108	5%	45.334	6%	42.868	5%
▲ 0111 Fiscale en financiële diensten	25.002	3%	23.848	3%	25.034	3%
▼ 0989 Overige dienstverlening inzake volksgezondheid	80	0%	80	0%	85	0%
▲ 0903 Lokale opvanginitiatieven voor asielzoekers			-3.037	0%		



8. Verdeling van de toegestane subsidies per beleidsveld 2020-2019 / meerjarenplan 2020

▲ stijging ▼ daling

	2020		2019		MJPLAN	
▼ Toegestane subsidies	422.972	100%	493.464	100%	437.542	100%
▼ 0400 Politiediensten	163.318	39%	181.574	37%	163.318	37%
▼ 0309 Overig afval- en materialenbeheer	78.561	19%	84.132	17%	86.000	20%
▲ 0410 Brandweer	63.672	15%	61.726	13%	63.672	15%
▲ 0945 Kinderopvang	59.463	14%	57.651	12%	59.463	14%
▲ 0790 Erediensten	32.730	8%	32.178	7%	32.764	7%
▲ 0984 Ontsmetting en openbare reiniging	4.971	1%	1.901	0%	5.000	1%
▲ 0750 Jeugdsector- en verenigingsondersteuning	4.350	1%	3.750	1%	4.350	1%
▲ 0740 Sportsector- en verenigingsondersteuning	3.520	1%	2.820	1%	3.570	1%
▼ 0390 Overige milieubescherming	2.574	1%	2.578	1%	2.605	1%
▲ 0600 Ruimtelijke planning	2.500	1%			3.000	1%
▲ 0709 Overige culturele instellingen	2.200	1%	1.800	0%	2.500	1%
▼ 0989 Overige dienstverlening inzake volksgezondheid	1.352	0%	1.357	0%	1.352	0%
▲ 0700 Musea	1.250	0%	750	0%	1.250	0%
▼ 0521 Toerisme - Sectorondersteuning	871	0%	872	0%	915	0%
▼ 0729 Overig beleid inzake het erfgoed	607	0%	614	0%	625	0%
▼ 0710 Feesten en plechtigheden	600	0%	1.000	0%	600	0%
▲ 0490 Overige elementen van openbare orde en veiligheid	439	0%	51	0%	615	0%
▼ 0889 Ondersteunende diensten voor het algemeen onderwijs	250	0%	250	0%	250	0%
▲ 0949 Overige gezinshulp	205	0%			208	0%
▼ 0911 Diensten en voorzieningen voor personen met een handicap	75	0%	300	0%	300	0%
▼ **** Overige beleidsvelden	-535	0%	58.161	12%	5.185	1%



EXPLOITATIEVERRICHTINGEN PER BELEIDSVELD

31/12/2020

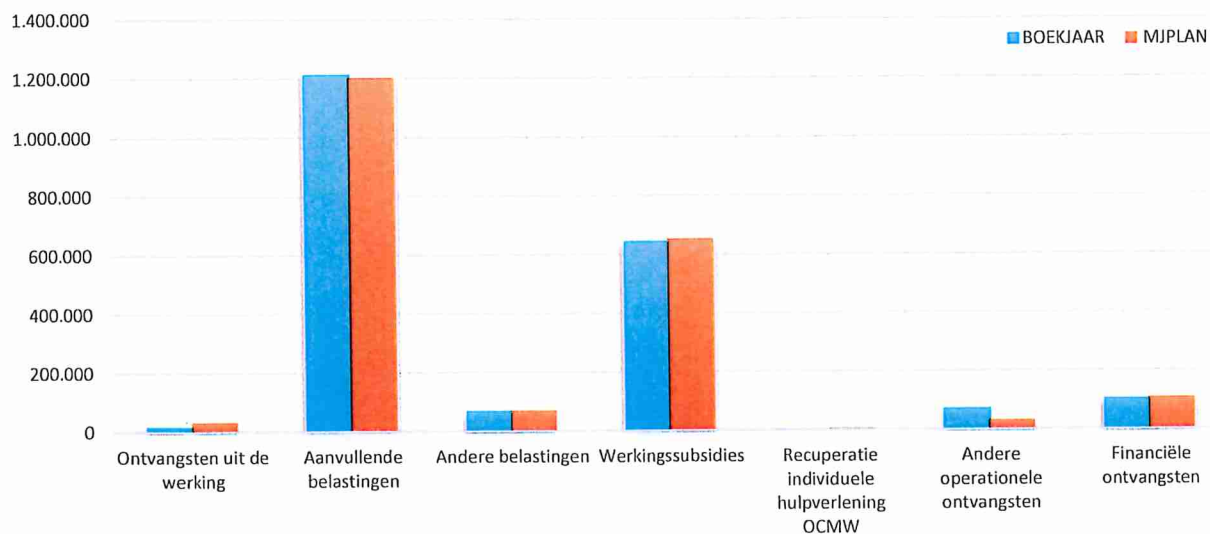
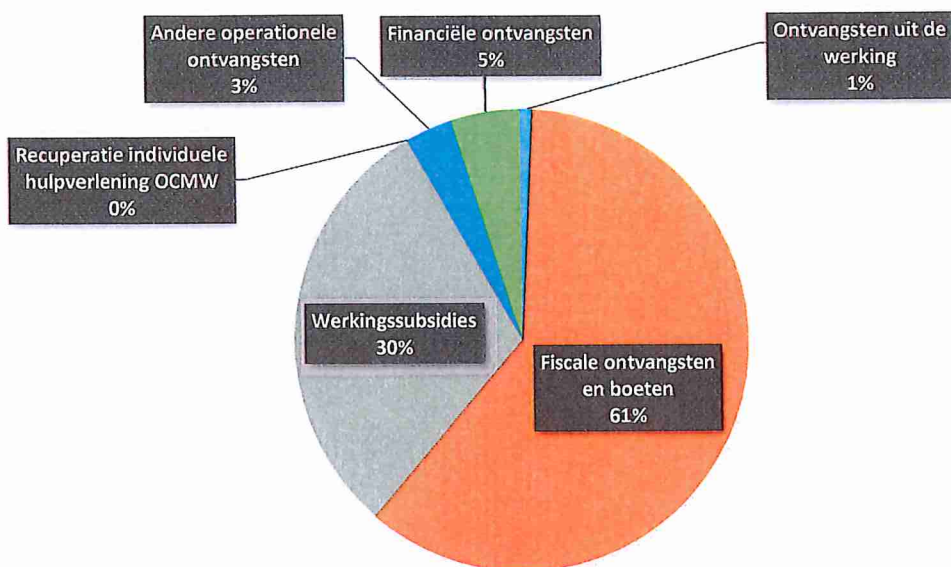
31/12/2019

II. EXPLOITATIE-ONTVANGSTEN	Code	2.120.493	2.067.104
A. Operationele ontvangsten	70/4	2.016.699	1.959.703
1. Ontvangsten uit de werking	70	17.643	25.940
0200 Wegen		5.773	8.695
0050 Patrimonium zonder maatschappelijk doel		3.575	3.388
0110 Secretariaat		2.876	3.020
0490 Overige elementen van openbare orde en veiligheid		1.740	
0990 Begraafplaatsen		1.240	2.480
0130 Administratieve dienstverlening		1.023	129
0300 Ophalen en verwerken van huishoudelijk afval		986	1.278
**** Overige beleidsvelden		431	6.950
2. Fiscale ontvangsten en boeten	73	1.282.443	1.264.998
a. Aanvullende belastingen		1.213.447	1.197.606
Opcentiemen op de onroerende voorheffing	7300	378.940	397.281
Aanvullende belasting op de personenbelasting	7301	801.996	766.918
Andere aanvullende belastingen	7302/9	32.511	33.407
b. Andere belastingen en boetes	731/9	68.996	67.391
Diftar/ophaalronde	73322	52.250	50.685
Tweede verblijven	7377	16.000	16.000
Afgifte identiteitsbewijzen, paspoorten, trouwboekjes, uittreksels	7315	468	706
Exploitatie hinderlijke inrichtingen	73401	198	
Boetes	739	80	
3. Werkingsubsidies		644.496	641.698
a. Algemene werkingsubsidies		584.172	549.133
Gemeentefonds (basis- en aanvullende dotatie)	7400	499.884	459.640
Andere algemene werkingsubsidies	7401/4	84.288	89.493
b. Specifieke werkingsubsidies	7405/9	60.324	92.564
0900 Sociale bijstand		47.767	38.128
0341 Erosiebestrijding		12.524	
0990 Begraafplaatsen		32	33
0600 Ruimtelijke planning			4.500
**** Overige beleidsvelden			49.904
4. Recuperatie individuele hulpverlening	748	363	123
5. Andere operationele ontvangsten	742/7	71.754	26.946
0410 Brandweer		41.344	
0630 Watervoorziening		13.439	13.817
0100 Politieke organen		8.252	8.140
**** Overige beleidsvelden		8.718	4.988
B. Financiële ontvangsten	75	103.794	107.401
0640 Elektriciteitsvoorziening		71.683	71.683
0630 Watervoorziening		21.615	20.846
0030 Financiële aangelegenheden		4.634	7.161
0090 Overige algemene financiering		4.456	4.410
**** Overige beleidsvelden		1.406	3.301
C. Tussenkost door derden in het tekort van het boekjaar	794		

EXPLOITATIEONTVANGSTEN BOEKJAAR 2020 IN EVOLUTIE EN GRAFIEK

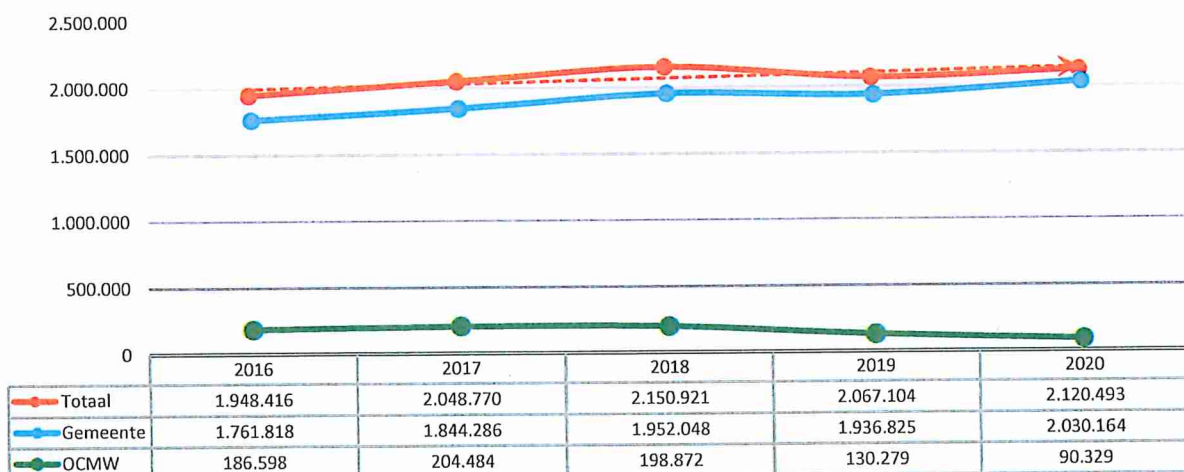
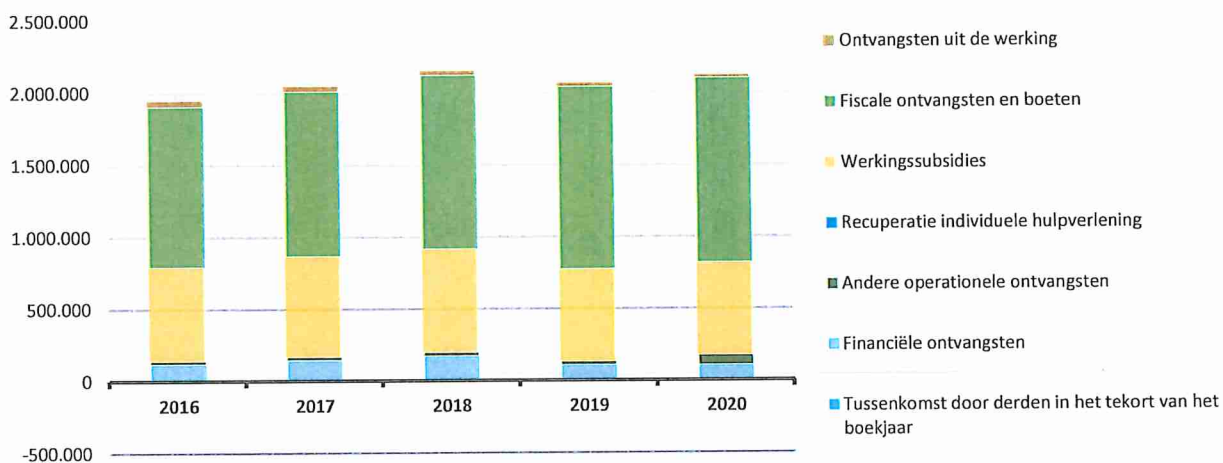
1. Samenstelling van de exploitatieontvangsten 2020 - Vergelijking rekening-meerjarenplan

	BOEKJAAR		MJPLAN		REAL%
Exploitatieontvangsten	2.120.493	100%	2.100.702	100%	101%
Ontvangsten uit de werking	17.643	1%	32.327	2%	55%
Fiscale ontvangsten en boeten	1.282.443	60%	1.271.783	61%	101%
<i>Aanvullende belastingen</i>	<i>1.213.447</i>		<i>1.202.253</i>		<i>101%</i>
<i>Andere belastingen</i>	<i>68.996</i>		<i>69.530</i>		<i>99%</i>
Werkingsubsidies	644.496	30%	653.522	31%	99%
Recuperatie individuele hulpverlening OCMW	363	0%	5.000	0%	7%
Andere operationele ontvangsten	71.754	3%	31.789	2%	226%
Financiële ontvangsten	103.794	5%	106.282	5%	98%
Tussenkost door derden in het tekort van het boekjaar					



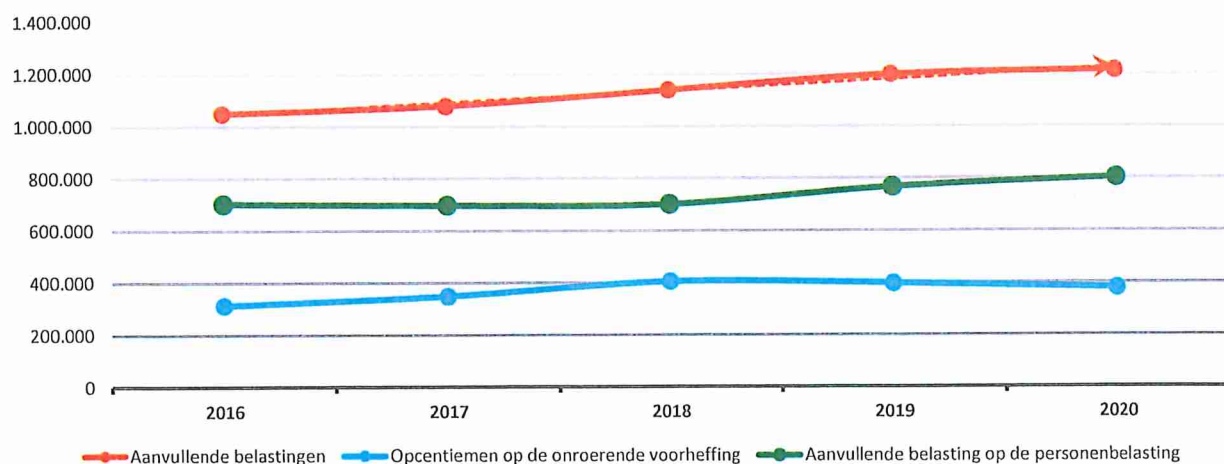
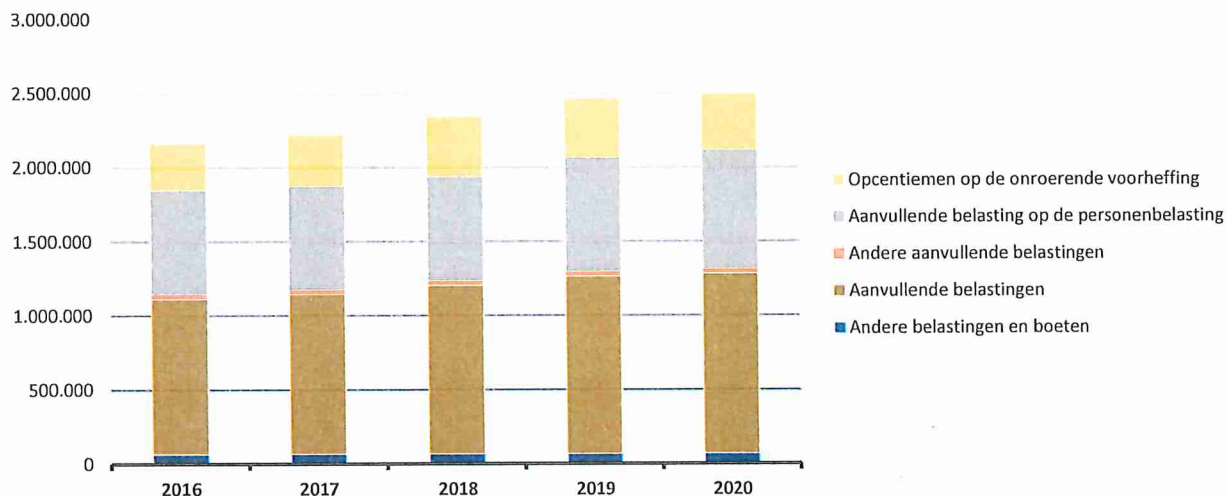
2. Evolutie van de exploitatie-ontvangsten 2020-2016

	2020		2019		2018	
▲ Exploitatie-ontvangsten	2.120.493	100%	2.067.104	100%	2.150.921	100%
▼ Ontvangsten uit de werking	17.643	1%	25.940	1%	29.144	1%
▲ Fiscale ontvangsten en boeten	1.282.443	60%	1.264.998	61%	1.204.626	56%
▲ <i>Aanvullende belastingen</i>	<i>1.213.447</i>		<i>1.197.606</i>		<i>1.137.427</i>	
▲ <i>Andere belastingen en boeten</i>	<i>68.996</i>		<i>67.391</i>		<i>67.198</i>	
▲ Werkingsubsidies	644.496	30%	641.698	31%	717.204	33%
▲ Recuperatie individuele hulpverlening	363	0%	123	0%	1.280	0%
▲ Andere operationele ontvangsten	71.754	3%	26.946	1%	27.249	1%
▼ Financiële ontvangsten	103.794	5%	107.401	5%	171.418	8%
▼ Tussenkost door derden in het tekort van het boekjaar						



3. Evolutie van de fiscale ontvangsten en boeten 2020-2016

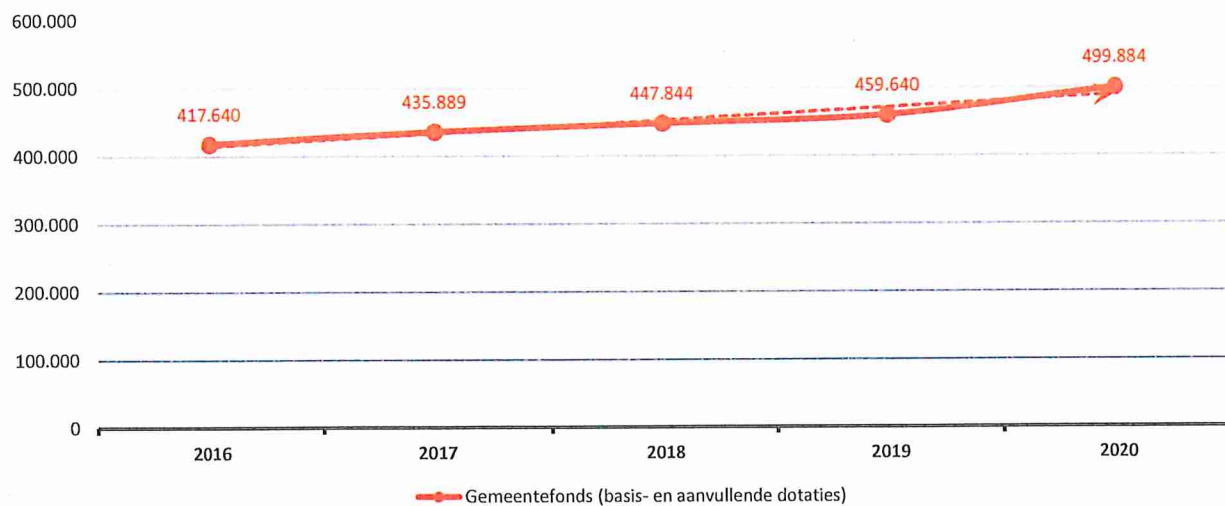
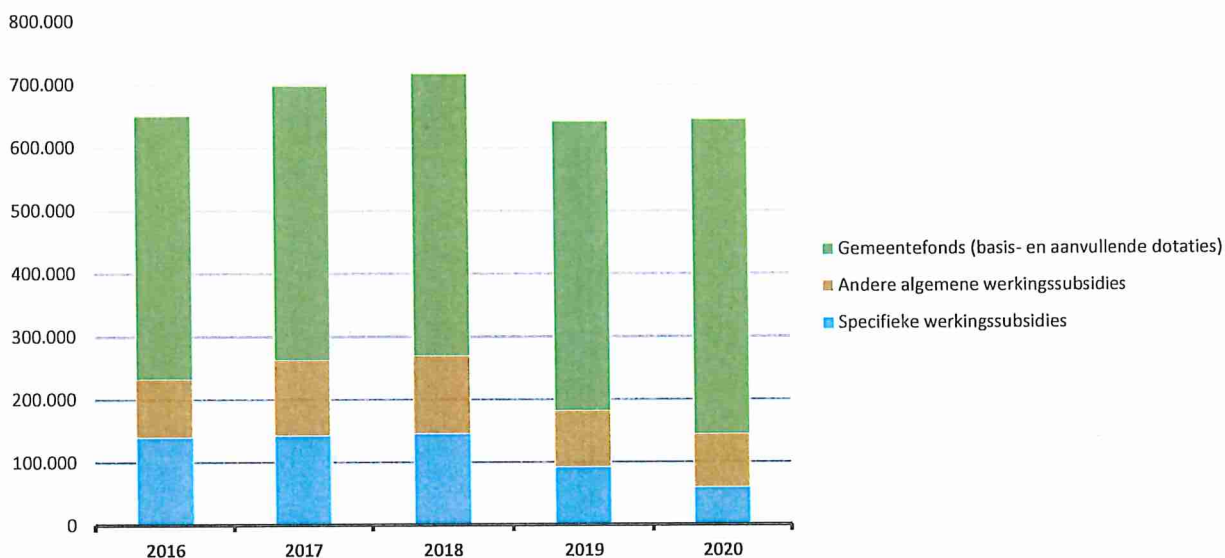
	2020		2019		2018	
▲ stijging ▼ daling						
▲ Fiscale ontvangsten	1.282.443		1.264.998		1.204.626	
▲ Aanvullende belastingen	1.213.447	100%	1.197.606	100%	1.137.427	100%
▼ Opcentiemen op de onroerende voorheffing	378.940	31%	397.281	33%	404.958	36%
▲ Aanvullende belasting op de personenbelasting	801.996	66%	766.918	64%	700.431	62%
▼ Andere aanvullende belastingen	32.511	3%	33.407	3%	32.038	3%
▲ Andere belastingen en boeten	68.996	100%	67.391	100%	67.198	100%
▲ Difftar/ophaalronde	52.250	76%	50.685	75%	49.328	73%
▼ Tweede verblijven	16.000	23%	16.000	24%	16.500	25%
▼ Afgifte identiteitsbewijzen, paspoorten, trouwboekjes, uitt	468	1%	706	1%	1.370	2%
▲ Exploitatie hinderlijke inrichtingen	198	0%				
▲ Boetes	80	0%				
▼ Leegstand / verkrotting bedrijfsruimten						
▼ Ontgraving						
▼						
▼						
▼						
▼ Overige belastingen	0	0%				



4. Evolutie van de werkingssubsidies 2020-2016

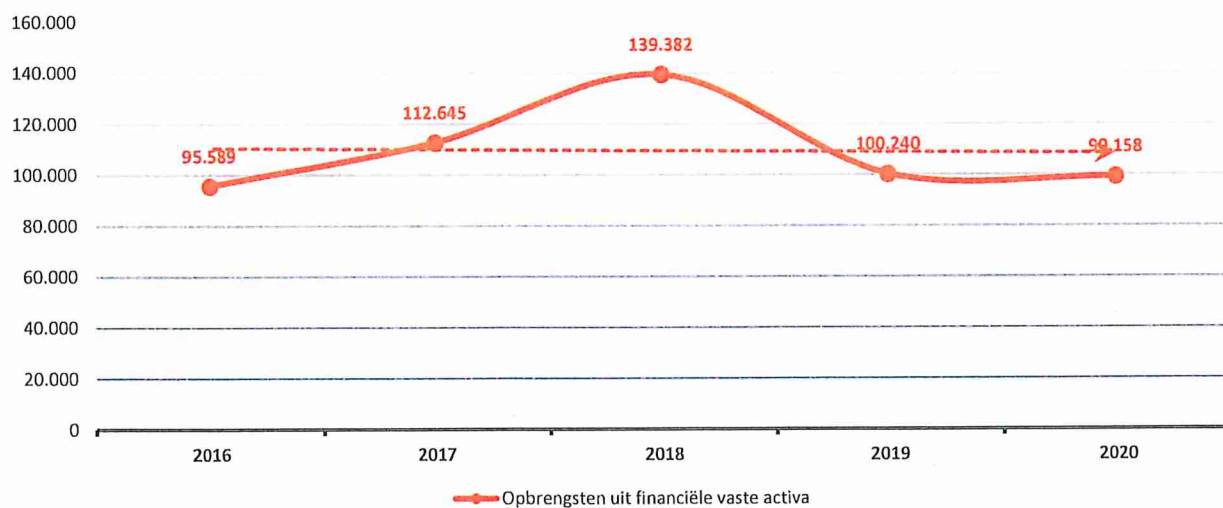
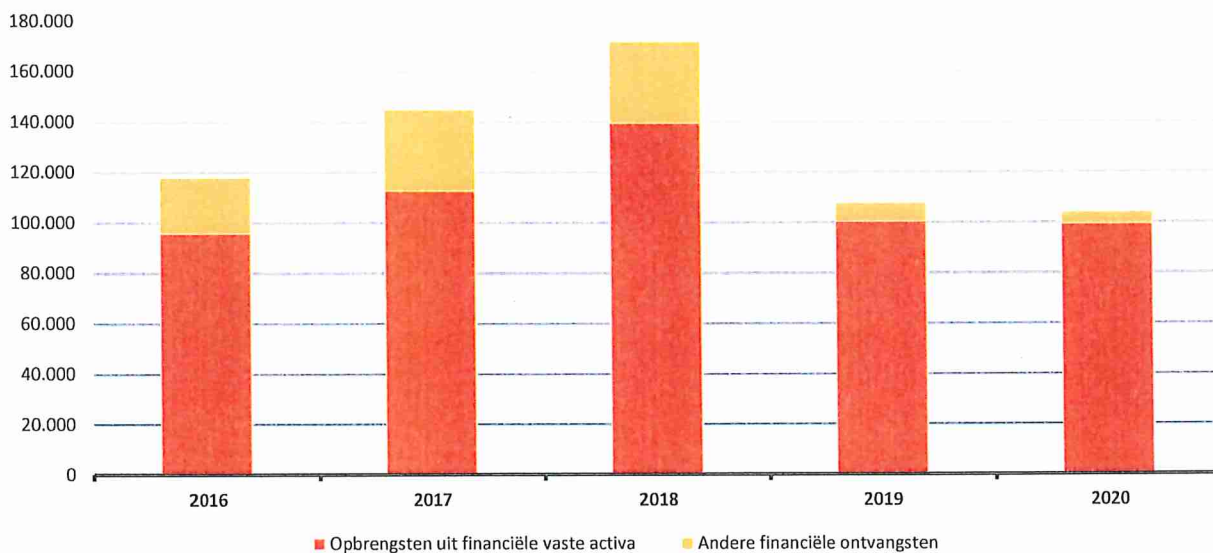
▲ stijging ▼ daling

	2020		2019		2018	
▲ Werkingsubsidies	644.496	100%	641.698	100%	717.204	100%
▲ Gemeentefonds (basis- en aanvullende dotaties)	499.884	78%	459.640	72%	447.844	62%
▼ Andere algemene werkingssubsidies	84.288	13%	89.493	14%	123.892	17%
▼ Specifieke werkingssubsidies	60.324	9%	92.564	14%	145.469	20%



5. Evolutie van de financiële ontvangsten 2020-2016

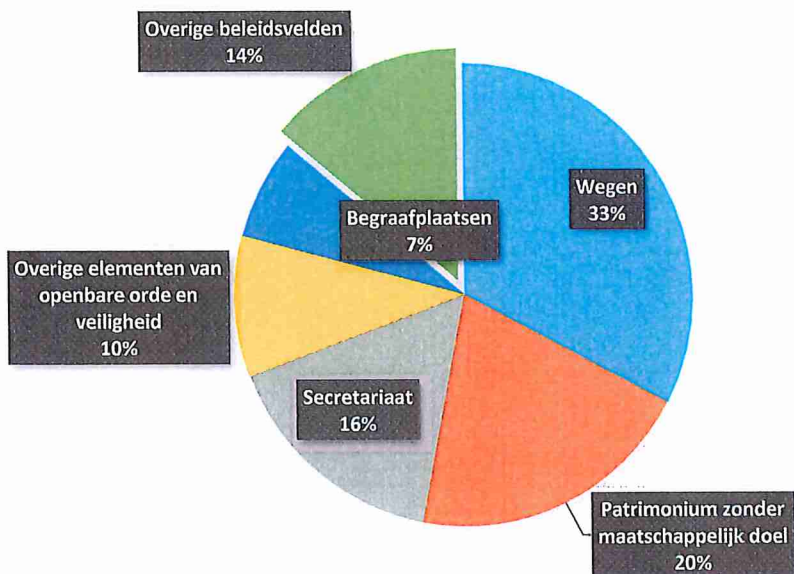
	2020		2019		2018	
▲ stijging ▼ daling						
▼ Financiële ontvangsten	103.794	100%	107.401	100%	171.418	100%
▼ Opbrengsten uit financiële vaste activa	99.158	96%	100.240	93%	139.382	81%
▼ Andere financiële ontvangsten	4.636	4%	7.161	7%	32.036	19%



6. Verdeling van de ontvangsten uit de werking per beleidsveld 2020-2019 / meerjarenplan 2020

▲ stijging ▼ daling

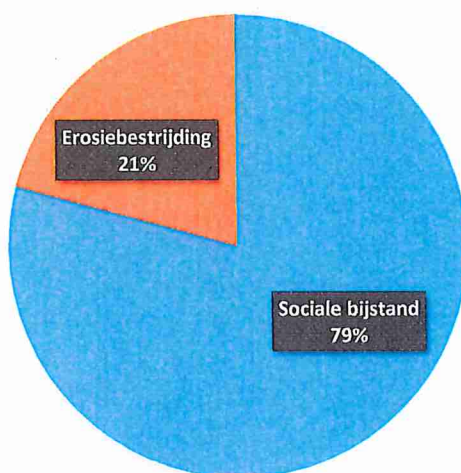
	2020		2019		MJPLAN	
▼ Ontvangsten uit de werking	17.643	100%	25.940	100%	32.327	100%
▼ 0200 Wegen	5.773	33%	8.695	34%	8.500	26%
▲ 0050 Patrimonium zonder maatschappelijk doel	3.575	20%	3.388	13%	3.733	12%
▼ 0110 Secretariaat	2.876	16%	3.020	12%	3.500	11%
▲ 0490 Overige elementen van openbare orde en veiligheid	1.740	10%			1.740	5%
▼ 0990 Begraafplaatsen	1.240	7%	2.480	10%	3.720	12%
▲ 0130 Administratieve dienstverlening	1.023	6%	129	0%	1.785	6%
▼ 0300 Ophalen en verwerken van huishoudelijk afval	986	6%	1.278	5%	1.123	3%
▼ 0500 Handel en middenstand	425	2%	655	3%	600	2%
▼ 0640 Elektriciteitsvoorziening	6	0%	6	0%	6	0%
▼ 0111 Fiscale en financiële diensten					100	0%
▼ **** Overige beleidsvelden			6.289	24%	7.520	23%



7. Verdeling van de specifieke werkingssubsidies per beleidsveld 2020-2019 / meerjarenplan 2020

▲ stijging ▼ daling

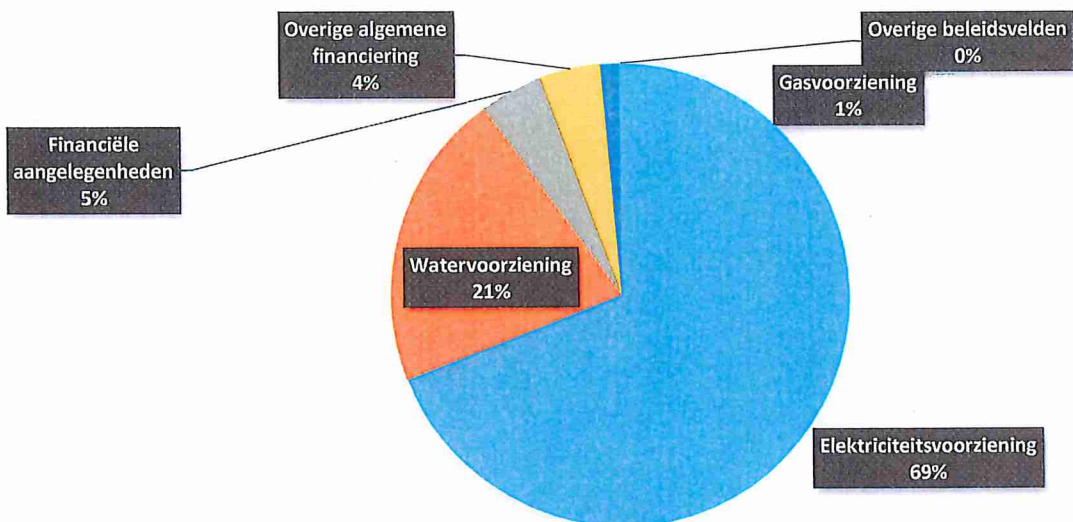
	2020		2019		MJPLAN	
▼ Specifieke werkingssubsidies	60.324	100%	92.564	100%	55.381	100%
▲ 0900 Sociale bijstand	47.767	79%	38.128	41%	42.825	77%
▲ 0341 Erosiebestrijding	12.524	21%			12.524	23%
▼ 0990 Begraafplaatsen	32	0%	33	0%	32	0%
▼ 0600 Ruimtelijke planning			4.500	5%		
▼ 0010 Algemene overdrachten tussen de verschillende best			45.389	49%		
▼ 0390 Overige milieubescherming			4.515	5%		



8. Verdeling van de financiële ontvangsten per beleidsveld 2020-2019 / meerjarenplan 2020

▲ stijging ▼ daling

	2020		2019		MJPLAN	
▼ Financiële ontvangsten	103.794	100%	107.401	100%	106.282	100%
▲ 0640 Elektriciteitsvoorziening	71.683	69%	71.683	67%	71.683	67%
▲ 0630 Watervoorziening	21.615	21%	20.846	19%	21.615	20%
▼ 0030 Financiële aangelegenheden	4.634	4%	7.161	7%	7.510	7%
▲ 0090 Overige algemene financiering	4.456	4%	4.410	4%	3.662	3%
▼ 0650 Gasvoorziening	1.403	1%	1.403	1%	1.300	1%
▼ 0930 Sociale huisvesting	3	0%	3	0%	4	0%
▼ 0119 Overige algemene diensten			9	0%	9	0%
▼ 0190 Overig algemeen bestuur			1.886	2%	500	0%



INVESTERINGSVERRICHTINGEN PER BELEIDSVELD

31/12/2020

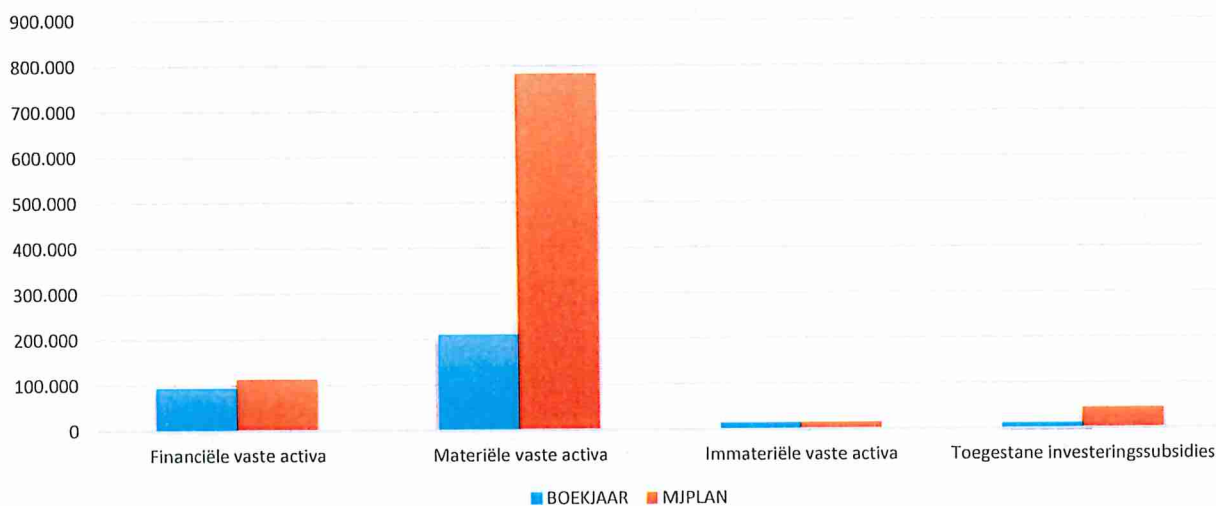
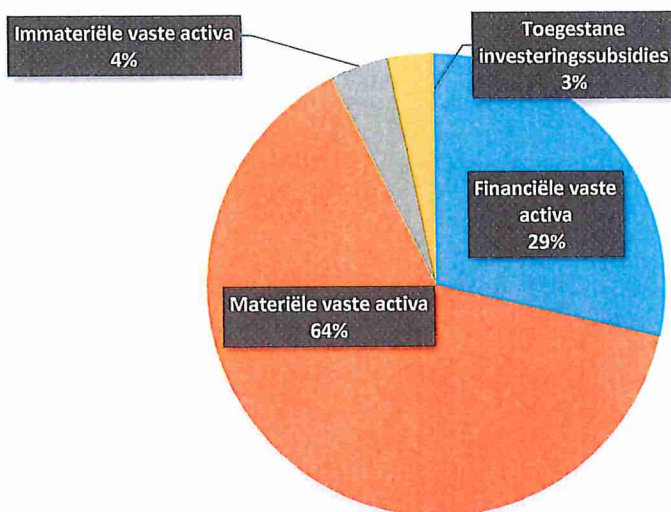
31/12/2019

UITGAVEN	Code	326.620	212.780
I. Investerings in financiële vaste activa	28	93.548	22
0670 Straatverlichting		93.525	
0210 Openbaar vervoer		23	22
II. Investerings in materiële vaste activa		209.010	154.201
Onroerende goederen		194.321	136.788
0670 Straatverlichting		172.198	113.009
0200 Wegen		16.244	23.779
0750 Jeugdsector- en verenigingsondersteuning		5.879	
Roerende goederen		14.689	17.413
0119 Overige algemene diensten		14.689	3.566
0522 Toerisme - Infrastructuur			3.335
0100 Politieke organen			7.494
0490 Overige elementen van openbare orde en veiligheid			3.018
Vooruitbetalingen op investeringen in materiële vaste activa	2906		
III. Investerings in immateriële vaste activa	21	13.452	28.811
0729 Overig beleid inzake het erfgoed		13.452	10.709
0200 Wegen			18.103
IV. Toegestane investeringssubsidies	664	10.609	29.745
0790 Erediensten		14.615	
0410 Brandweer			29.745
0400 Politiediensten		-4.006	

INVESTERINGSUITGAVEN BOEKJAAR 2020 IN EVOLUTIE EN GRAFIEK

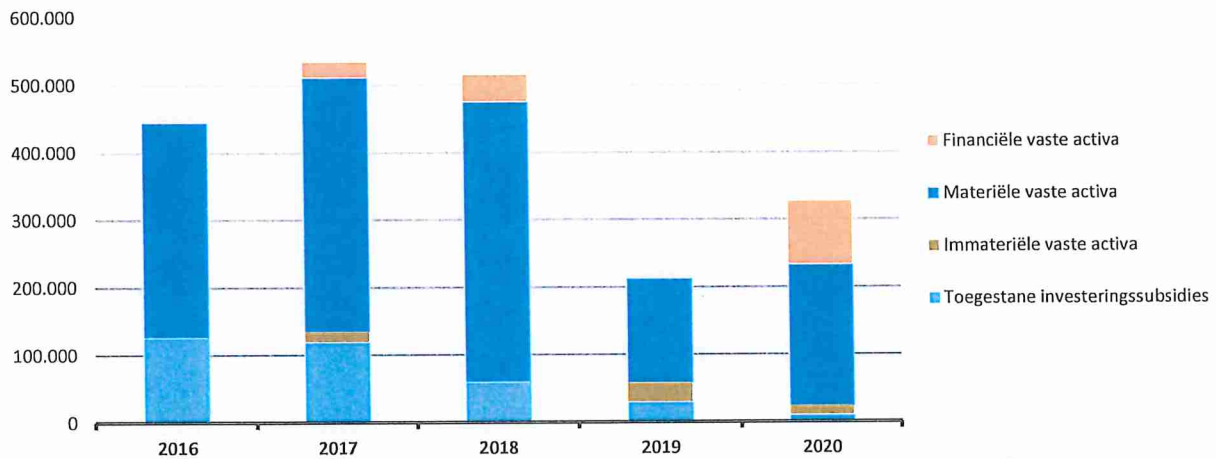
1. Samenstelling van de investeringsuitgaven 2020 - Vergelijking rekening-meerjarenplan

	BOEKJAAR		MJPLAN		REAL%
Investeringsuitgaven	326.620	100%	951.376	100%	34%
Financiële vaste activa	93.548	29%	112.116	12%	83%
Materiële vaste activa	209.010	64%	781.764	82%	27%
Gemeenschapsgoederen en bedrijfsmatige MVA	209.010		781.764		27%
<i>Terreinen en gebouwen</i>	5.879		21.000		28%
<i>Wegen en overige infrastructuur</i>	16.244		585.664		3%
<i>Roerende goederen</i>	14.689		29.690		49%
<i>Leasing en soortgelijke rechten</i>	172.198		145.410		118%
<i>Erfgoed</i>					
Andere materiële vaste activa					
<i>Terreinen en gebouwen</i>					
<i>Roerende goederen</i>					
Immateriële vaste activa	13.452	4%	13.452	1%	100%
Toegestane investeringssubsidies	10.609	3%	44.045	5%	24%



2. Evolutie van de investeringsuitgaven 2020-2016

	2020		2019		2018	
Investeringsuitgaven	326.620	100%	212.780	100%	514.360	100%
Financiële vaste activa	93.548	29%	22	0%	39.419	8%
Materiële vaste activa	209.010	64%	154.201	72%	415.075	81%
Gemeenschapsgoederen en bedrijfsmatige MVA	209.010		154.201		415.075	
<i>Terreinen en gebouwen</i>	5.879				187.407	
<i>Wegen en overige infrastructuur</i>	16.244		136.788		184.922	
<i>Roerende goederen</i>	14.689		17.413		42.746	
<i>Leasing en soortgelijke rechten</i>	172.198					
<i>Erfgoed</i>						
Overige materiële vaste activa						
<i>Onroerende goederen</i>						
<i>Roerende goederen</i>						
Immateriële vaste activa	13.452	4%	28.811	14%		
Toegestane investeringssubsidies	10.609	3%	29.745	14%	59.866	12%



INVESTERINGSUITGAVEN BOEKJAAR 2020 IN EVOLUTIE EN GRAFIEK

3. Verdeling van de investeringsuitgaven per beleidsveld 2020-2019 / meerjarenplan 2020

	2020		2019		MJPLAN	
Financiële vaste activa	93.548	100%	22	100%	112.116	100%
0670 Straatverlichting	93.525	100%			93.532	83%
0210 Openbaar vervoer	23	0%	22	100%	24	0%
0090 Overige algemene financiering						
0630 Watervoorziening						
0350 Klimaat en energie						
**** Overige beleidsvelden					18.560	17%
Materiële vaste activa	209.010	100%	154.201	100%	781.764	100%
0200 Wegen	16.244	8%	23.779	15%	585.664	75%
0119 Overige algemene diensten	14.689	7%	3.566	2%	14.690	2%
0750 Jeugdsector- en verenigingsondersteuning	5.879	3%			10.000	1%
0100 Politieke organen			7.494	5%		
0670 Straatverlichting			113.009	73%		
0522 Toerisme - Infrastructuur			3.335	2%		
0190 Overig algemeen bestuur					11.000	1%
0210 Openbaar vervoer						
0490 Overige elementen van openbare orde en veiligheid			3.018	2%		
**** Overige beleidsvelden	172.198	82%			160.410	21%
Imateriële vaste activa	13.452	100%	28.811	100%	13.452	100%
0729 Overig beleid inzake het erfgoed	13.452	100%	10.709	37%	13.452	100%
0200 Wegen			18.103	63%		
0600 Ruimtelijke planning						
Toegestane investeringssubsidies	10.609	100%	29.745	100%	44.045	100%
0790 Erediensten	14.615	138%			14.615	33%
0700 Musea						
0410 Brandweer			29.745	100%	19.837	45%
0400 Politiediensten	-4.006	-38%			9.593	22%

INVESTERINGSVERRICHTINGEN PER BELEIDSVELD

31/12/2020

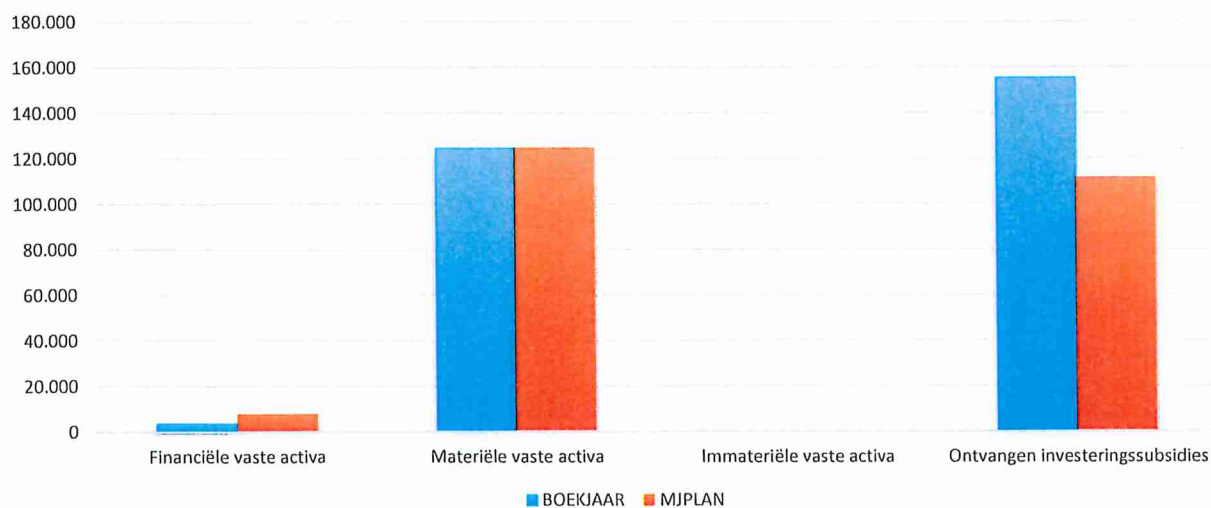

31/12/2019

ONTVANGSTEN	Code	284.131	484.035
I. Verkoop van financiële vaste activa	28	3.897	25
0670 Straatverlichting		3.897	
0630 Watervoorziening			25
II. Verkoop van materiële vaste activa		124.709	344.321
Onroerende goederen		124.709	344.321
0670 Straatverlichting		124.709	
0050 Patrimonium zonder maatschappelijk doel			344.321
Roerende goederen			
Vooruitbetalingen op investeringen in materiële vaste activa	176		
III. Verkoop van immateriële vaste activa	21		
IV. Investeringsubsidies en -schenkingen	150-18-4951/2	155.525	139.689
0010 Algemene overdrachten tussen de verschillende bestuurlijke niveaus		95.888	102.683
0190 Overig algemeen bestuur		44.142	
0729 Overig beleid inzake het erfgoed		15.494	
0200 Wegen			37.006

INVESTERINGSONTVANGSTEN BOEKJAAR 2020 IN EVOLUTIE EN GRAFIEK

1. Samenstelling van de investeringsontvangsten 2020 - Vergelijking rekening-meerjarenplan

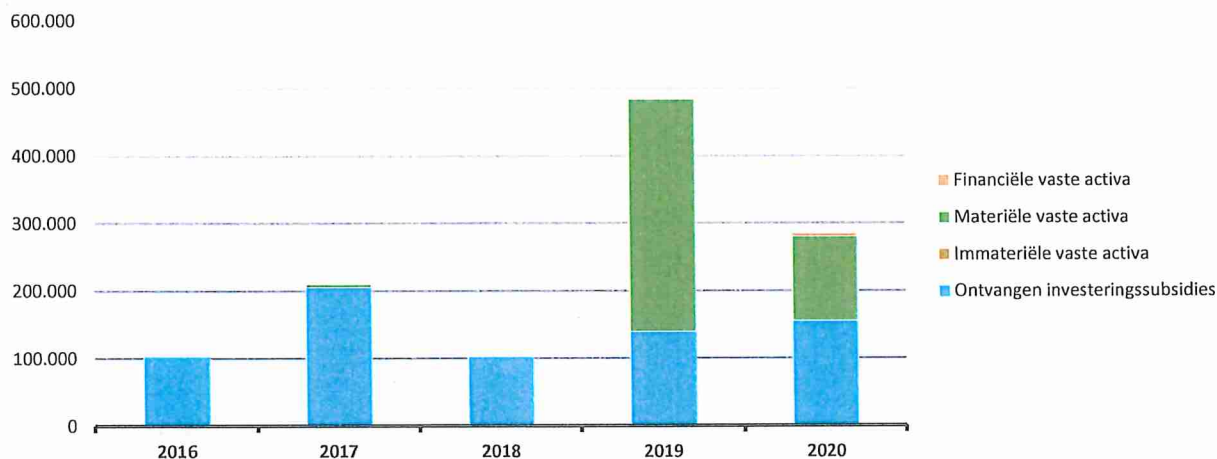
	BOEKJAAR		MJPLAN		REAL%
Investeringsontvangsten	284.131	100%	243.884	100%	117%
Financiële vaste activa	3.897	1%	7.794	3%	50%
Materiële vaste activa	124.709	44%	124.709	51%	100%
Gemeenschapsgoederen en bedrijfsmatige MVA	124.709		124.709		100%
<i>Terreinen en gebouwen</i>					
<i>Wegen en overige infrastructuur</i>	124.709		124.709		100%
<i>Roerende goederen</i>					
<i>Leasing en soortgelijke rechten</i>					
<i>Erfgoed</i>					
Andere materiële vaste activa					
<i>Onroerende goederen</i>					
<i>Roerende goederen</i>					
Immateriële vaste activa					
Ontvangen investeringssubsidies	155.525	55%	111.381	46%	140%



INVESTERINGSONTVANGSTEN BOEKJAAR 2020 IN EVOLUTIE EN GRAFIEK

2. Evolutie van de investeringsontvangsten 2020-2016

	2020		2019		2018	
Investeringsontvangsten	284.131	100%	484.035	100%	102.933	100%
Financiële vaste activa	3.897	1%	25	0%	250	0%
Materiële vaste activa	124.709	44%	344.321	71%		
Gemeenschapsgoederen en bedrijfsmatige MVA	124.709					
<i>Terreinen en gebouwen</i>						
<i>Wegen en overige infrastructuur</i>	124.709					
<i>Roerende goederen</i>						
<i>Leasing en soortgelijke rechten</i>						
<i>Erfgoed</i>						
Overige materiële vaste activa			344.321			
<i>Onroerende goederen</i>			344.321			
<i>Roerende goederen</i>						
Immateriële vaste activa						
Ontvangen investeringssubsidies	155.525	55%	139.689	29%	102.683	100%



3. Verdeling van de investeringsontvangsten per beleidsveld 2020-2019 / meerjarenplan 2020

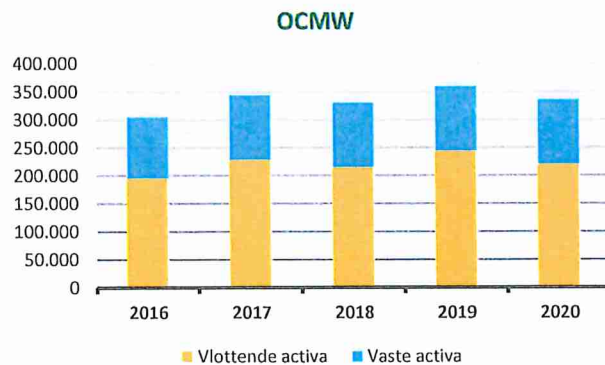
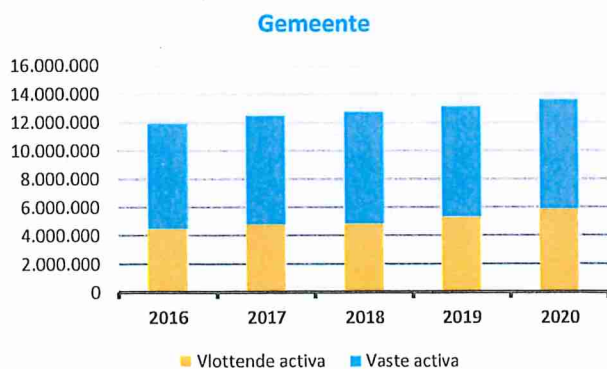
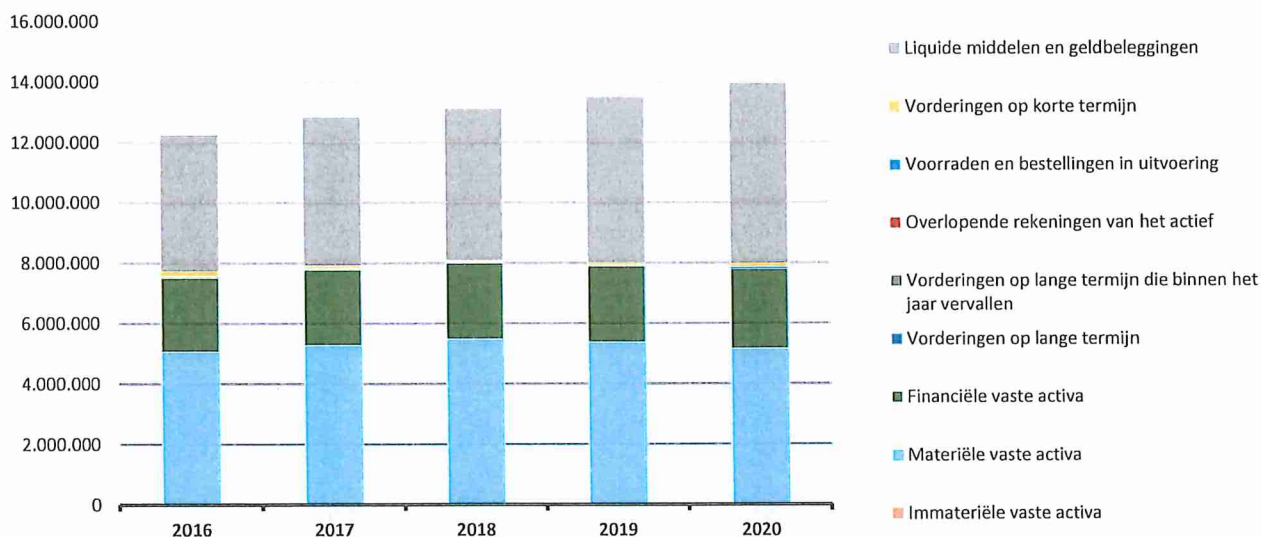
	2020		2019		MJPLAN	
Financiële vaste activa	3.897	100%	25	100%	7.794	100%
0670 Straatverlichting	3.897	100%			7.794	100%
0630 Watervoorziening			25	100%		
Materiële vaste activa	124.709	100%	344.321	100%	124.709	100%
0670 Straatverlichting	124.709	100%			124.709	100%
0050 Patrimonium zonder maatschappelijk doel			344.321	100%		
Imateriële vaste activa						
Ontvangen investeringssubsidies	155.525	100%	139.689	100%	111.381	100%
0010 Algemene overdrachten tussen de verschillende bestuurlijke ni	95.888	62%	102.683	74%	95.888	86%
0190 Overig algemeen bestuur	44.142	28%				
0729 Overig beleid inzake het erfgoed	15.494	10%			15.493	14%
0200 Wegen			37.006	26%		

ACTIVA	2020	2019
I. Vlottende activa	6.086.529,27	5.561.805,94
A. Liquide middelen en geldbeleggingen	5.969.797,44	5.493.854,89
B. Vorderingen op korte termijn	110.664,64	63.951,05
1. Vorderingen uit ruiltransacties	8.223,32	14.044,99
2. Vorderingen uit niet-ruiltransacties	102.441,32	49.906,06
C. Voorraden en bestellingen in uitvoering	0,00	0,00
D. Overlopende rekeningen van het actief	0,00	0,00
E. Vorderingen op lange termijn die binnen het jaar vervallen	6.067,19	4.000,00
II. Vaste activa	7.858.947,76	7.927.123,51
A. Vorderingen op lange termijn	58.869,66	35.996,15
1. Vorderingen uit ruiltransacties	58.869,66	35.996,15
2. Vorderingen uit niet-ruiltransacties	0,00	0,00
B. Financiële vaste activa	2.639.514,26	2.525.170,25
1. Extern verzelfstandigde agentschappen	0,00	0,00
2. Intergemeentelijke samenwerkingsverbanden en soortgelijke entiteiten	2.613.897,11	2.499.576,21
3. OCMW-verenigingen	0,00	0,00
4. Andere financiële vaste activa	25.617,15	25.594,04
C. Materiële vaste activa	5.134.450,32	5.342.749,51
1. Gemeenschapsgoederen	4.999.260,53	5.201.073,13
a. Terreinen en gebouwen	1.870.785,10	1.906.083,75
b. Wegen en overige infrastructuur	1.981.789,86	2.299.700,26
c. Installaties, machines en uitrusting	23.213,88	31.470,99
d. Meubilair, kantooruitrusting en rollend materieel	26.728,14	24.372,68
e. Leasing en soortgelijke rechten	160.366,74	0,00
f. Erfgoed	936.376,81	939.445,45
2. Bedrijfsmatige materiële vaste activa	797,29	1.445,93
a. Terreinen en gebouwen	0,00	0,00
b. Installaties, machines en uitrusting	797,29	1.445,93
c. Meubilair, kantooruitrusting en rollend materieel	0,00	0,00
d. Leasing en soortgelijke rechten	0,00	0,00
3. Overige materiële vaste activa	134.392,50	140.230,45
a. Terreinen en gebouwen	130.517,78	136.355,73
b. Roerende goederen	3.874,72	3.874,72
D. Immateriële vaste activa	26.113,52	23.207,60
TOTAAL ACTIVA	13.945.477,03	13.488.929,45

PASSIVA	2020	2019
I. Schulden	1.277.299,56	1.147.422,82
A. Schulden op korte termijn	226.315,06	262.391,37
1. Schulden uit ruiltransacties	187.207,89	231.475,99
a. Voorzieningen voor risico's en kosten	110.843,00	105.335,07
b. Financiële schulden	0,00	0,00
c. Niet-financiële schulden uit ruiltransacties	76.364,89	126.140,92
2. Schulden uit niet-ruiltransacties	33.259,19	30.915,38
3. Overlopende rekeningen van het passief	0,00	0,00
4. Schulden op lange termijn die binnen het jaar vervallen	5.847,98	0,00
B. Schulden op lange termijn	1.050.984,50	885.031,45
1. Schulden uit ruiltransacties	1.050.984,50	885.031,45
a. Voorzieningen voor risico's en kosten	890.482,22	885.031,45
1. Pensioenen en soortgelijke verplichtingen	890.482,22	885.031,45
2. Andere risico's en kosten	0,00	0,00
b. Financiële schulden	160.502,28	0,00
c. Niet-financiële schulden uit ruiltransacties	0,00	0,00
2. Schulden uit niet-ruiltransacties	0,00	0,00
II. Nettoactief	12.668.177,47	12.341.506,63
A. Kapitaalssubsidies en schenkingen	769.135,72	690.432,16
B. Gecumuleerd overschot of tekort	1.340.061,30	1.116.786,78
C. Herwaarderingsreserves	558.357,52	533.664,76

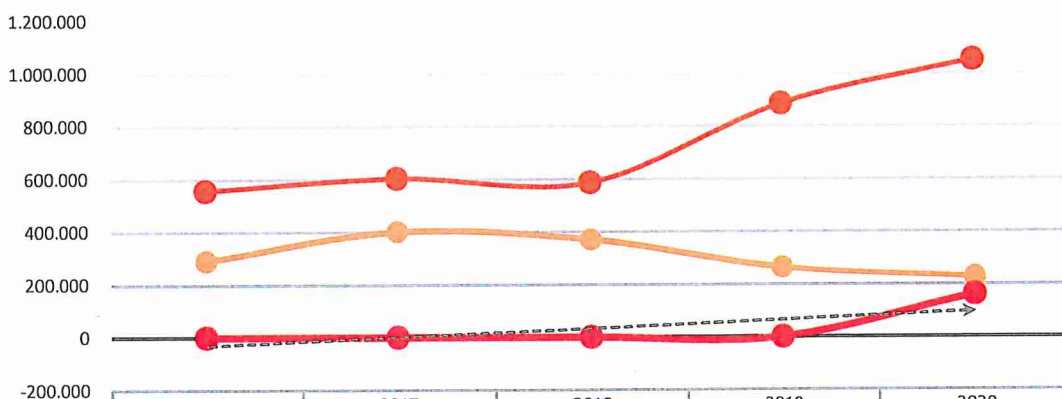
1. Samenstelling van de activa

	2020		2019		2018	
ACTIVA	13.945.477	100%	13.488.929	100%	13.100.016	100%
Vlottende activa	6.086.529	44%	5.561.806	41%	5.056.507	39%
Liquide middelen en geldbeleggingen	5.969.797	43%	5.493.855	41%	5.006.864	38%
Vorderingen op korte termijn	110.665	1%	63.951	0%	45.643	0%
<i>Vorderingen uit ruiltransacties</i>	<i>8.223</i>		<i>14.045</i>		<i>9.852</i>	
<i>Vorderingen uit niet-ruiltransacties</i>	<i>102.441</i>		<i>49.906</i>		<i>35.791</i>	
Vorraden en bestellingen in uitvoering						
Overlopende rekeningen van het actief						
Vorderingen op lange termijn die binnen het jaar vervallen	6.067	0%	4.000	0%	4.000	0%
Vaste activa	7.858.948	56%	7.927.124	59%	8.043.509	61%
Vorderingen op lange termijn	58.870	0%	35.996	0%	39.996	0%
Financiële vaste activa	2.639.514	19%	2.525.170	19%	2.525.173	19%
Materiële vaste activa	5.134.450	37%	5.342.750	40%	5.463.057	42%
Immateriële vaste activa	26.114	0%	23.208	0%	15.282	0%



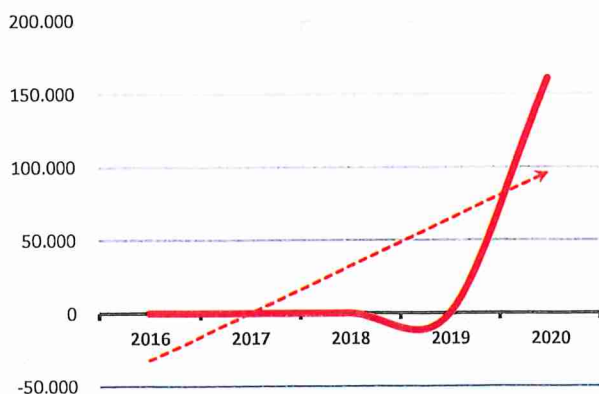
2. Samenstelling van de passiva

	2.020		2019		2018	
PASSIVA	13.945.477	100%	13.488.929	100%	13.100.016	100%
Schulden op korte termijn	226.315	2%	262.391	2%	369.723	3%
Schulden uit ruiltransacties	187.208	1%	231.476	2%	312.246	2%
Voorzieningen voor risico's en kosten	110.843		105.335		102.349	
Financiële schulden						
Diverse schulden op korte termijn uit ruiltransacties	76.365		126.141		209.897	
Schulden uit niet-ruiltransacties	33.259	0%	30.915	0%	57.476	0%
Overlopende rekeningen van het passief						
Schulden op lange termijn die binnen het jaar vervallen	5.848	0%				
Schulden op lange termijn	1.050.985	8%	885.031	7%	586.539	4%
Schulden uit ruiltransacties	1.050.985	8%	885.031	7%	586.539	4%
Voorzieningen voor risico's en kosten	890.482		885.031		586.539	
Financiële schulden	160.502					
Niet-financiële schulden uit ruiltransacties						
Schulden uit niet-ruiltransacties						
Nettoactief	12.668.177	91%	12.341.507	91%	12.143.754	93%

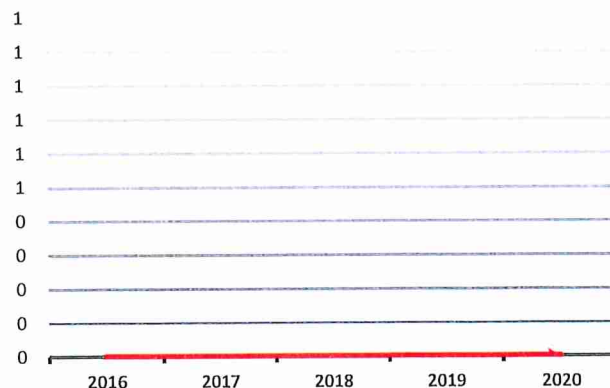


	2016	2017	2018	2019	2020
Schulden op korte termijn	288.942	399.593	369.723	262.391	226.315
Financiële schulden	0	0	0	0	160.502
Schulden op lange termijn	556.029	602.681	586.539	885.031	1.050.985

Financiële schulden
Gemeente

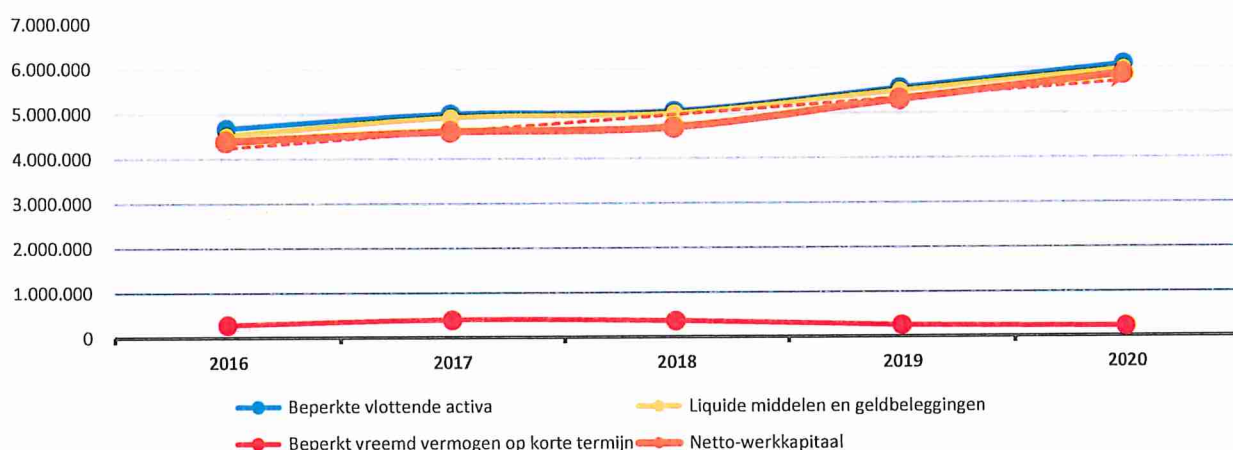


Financiële schulden
OCMW

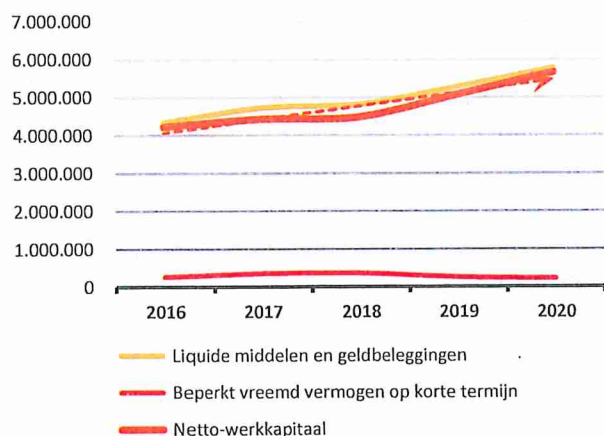


1. Liquiditeit

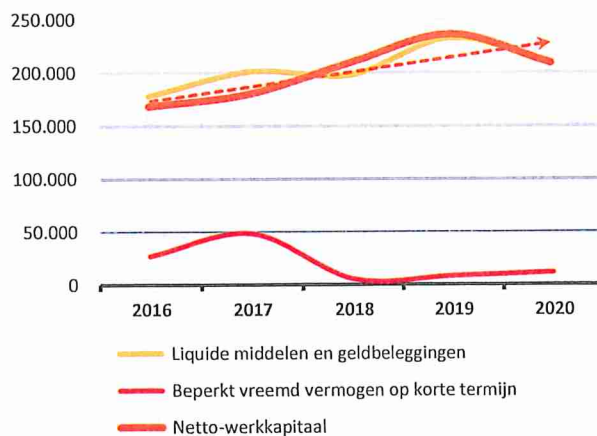
	2020	2019	2018	2017
Beperkte vlottende activa	6.086.529	5.561.806	5.056.507	5.003.877
Liquide middelen en geldbeleggingen	5.969.797	5.493.855	5.006.864	4.921.647
Vorderingen op korte termijn	110.665	63.951	45.643	78.229
<i>Vorderingen uit ruiltransacties</i>	<i>8.223</i>	<i>14.045</i>	<i>9.852</i>	<i>33.210</i>
<i>Vorderingen uit niet-ruiltransacties</i>	<i>102.441</i>	<i>49.906</i>	<i>35.791</i>	<i>45.020</i>
Vorderingen op lange termijn die < 1jr vervallen	6.067	4.000	4.000	4.000
Beperkt vreemd vermogen op korte termijn	226.315	262.391	369.723	399.593
Schulden uit ruiltransacties	187.208	231.476	312.246	274.066
Schulden uit niet-ruiltransacties	33.259	30.915	57.476	125.526
Schulden op lange termijn die binnen het jaar vervallen	5.848			
Netto-werkkapitaal	5.860.214	5.299.415	4.686.784	4.604.284



Liquiditeit
Gemeente



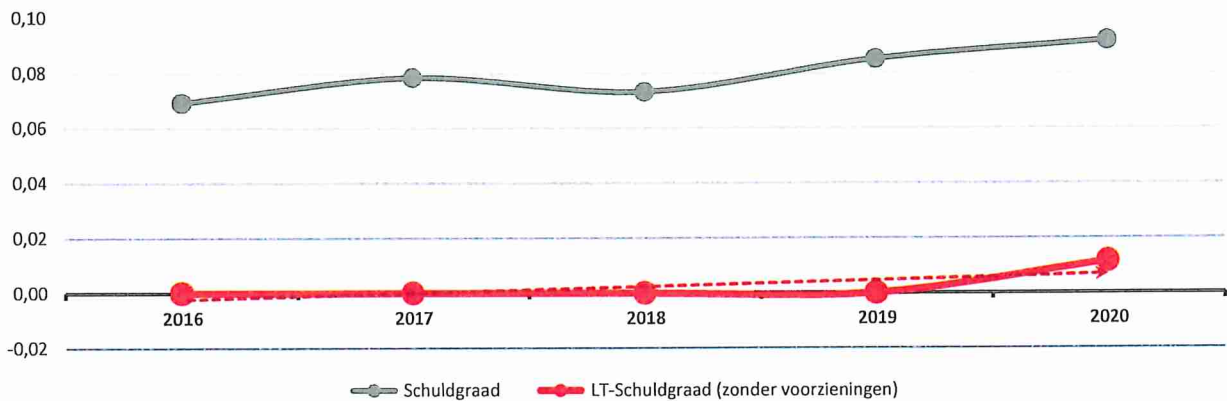
Liquiditeit
OCMW



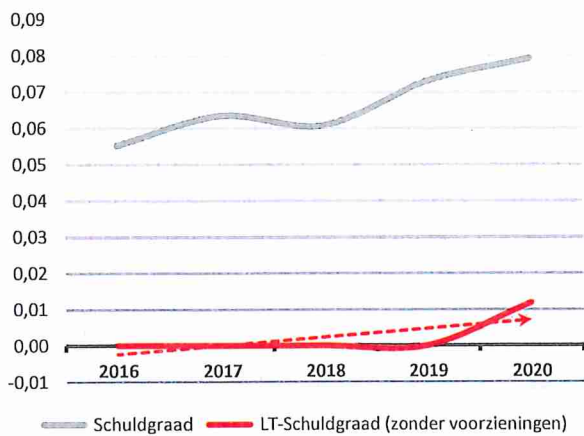
2. Solvabiliteit

	2020	2019	2018	2017
Vreemdvermogen	1.277.300	1.147.423	956.262	1.002.274
Totaal vermogen	13.945.477	13.488.929	13.100.016	12.827.482
Schuldgraad	0,09	0,09	0,07	0,08

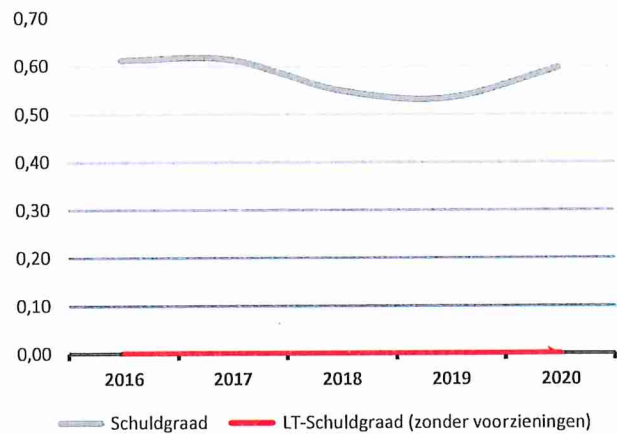
	2020	2019	2018	2017
Schulden op lange termijn (zonder voorzieningen)	160.502			
Totaal vermogen	13.945.477	13.488.929	13.100.016	12.827.482
LT-Schuldgraad (zonder voorzieningen)	0,01			



Solvabiliteit
Gemeente



Solvabiliteit
OCMW



DOCUMENTATIE

Inhoudstafel

Confirmatiebrieven deelnemingen

Confirmatiebrieven dividenden

Overzicht saldo's financiële rekeningen per 31/12 van het boekjaar

Overzichten doorgestorte aanvullende belastingen

Boekhoudkundige verantwoordingsstukken

Confirmatiebrieven deelnemingen

**UITTREKSEL UIT HET LEDENREGISTER
VAN CEVI vzw**

Bestuur	Horebeke		
Dat. eigen beslissing	19 december 1996		
Dat. beslissing RvB	22 januari 1997		
Stichtingsbijdrage	0 BEE	0,00 €	
Aansluitingsbijdrage	40.905 BEE	1.014,01 €	
Nog te betalen	0 BEE	0,00 €	
Kap.verh.STICHT	0 BEE	0,00 €	
Kapitaalsverh. '88	0 BEE	0,00 €	
Kap.verh. AANSL	0 BEE	0,00 €	-> Bijvoeging van het op 31/12/88 volstort kapitaal.
Uitgestelde kap.verh.	0 BEE	0,00 €	
Totale bijdrage	40.905 BEE	1.014,01 €	incl. uitg. kap. verhoging
Stemmen "Stichting"	0		
Stemm. "Aansluiting"	1		
Tot. stemmen	1		
Waarde 1 stem	40.905 BEE	1.014,01 €	

Opmerkingen

De vermelde bedragen zijn eenmalige stichtings- of aansluitingsbijdragen die desgevallend vermeerderd werden ter gelegenheid van de incorporatie van reserves in 1988. Deze bedragen zijn statutair niet terugbetaalbaar en geven recht op het vermeld aantal stemmen in de statutaire algemene vergadering van de leden van CEVI VZW.

De laatste aanpassingen aan de samenstelling van het ledenkapitaal en het aantal stemmen dateren van 01/01/1989.

Dit uittreksel werd afgedrukt op : 27 december 2013

**EthiasCo cvba**

KBO 402.370.054

Uw lidnummer: 308800

GEMEENTE HOREBEKE

T.a.v. de Financieel Directeur /Beheerder

Kerkplein, 3 /

9667 SINT-MARIA-HOREBEKE

Luik, 18 januari 2021

Geachte mevrouw, geachte heer

Net als in voorgaande jaren, sturen wij u voor boekhoudkundige doeleinden deze jaarlijkse informatiebrief over de financiële participatie van uw entiteit in het kapitaal van EthiasCo cvba (voorheen Ethias Gemeen Recht OVV).

Pro memorie: vóór de statutenwijzigingen, die werden goedgekeurd bij besluit van de buitengewone algemene vergadering van 27 december 2017, bezat uw entiteit het lidmaatschap van de Onderlinge Verzekeringsmaatschappij Ethias Gemeen Recht omdat zij op dat moment een verzekeringswaarborg had afgesloten voor "arbeidsongevallen - wet van 3 juli 1967".

Sinds deze statutenwijzigingen van eind 2017, en gelijktijdig met de overdracht van de genoemde verzekeringsactiviteiten aan Ethias nv, is de vennootschapsvorm van de onderlinge verzekeringsmaatschappij Ethias Gemeen Recht omgevormd tot een coöperatieve vennootschap, met een nieuwe maatschappelijke benaming: EthiasCo **cvba**. Ook het maatschappelijk doel werd gewijzigd omdat het niet langer de verzekeringsactiviteit betreft, maar hoofdzakelijk het beheer van de participatie die EthiasCo bezit in de groep Ethias nv.

Door deze verrichting eind 2017 werd uw hoedanigheid van aangesloten lid bij de vereniging van rechtswege omgezet in die van coöperant lid, met toekenning van een aantal deelbewijzen met een nominale waarde van EUR 8.602,90 per deelbewijs. Deze deelbewijzen werden aan elke betrokken entiteit toegekend op basis van de verdeelsleutel die is vastgesteld in het door de algemene vergadering gevalideerde omzettingsverslag en die kan worden geraadpleegd in de **bijlagen bij het Belgisch Staatsblad**.

In termen van participaties, en vanuit boekhoudkundig oogpunt, is de situatie voor uw entiteit als volgt:

	31.12.2019	31.12.2020
Aantal deelbewijzen	1	1
Waarde per deelbewijs	EUR 8.602,90	EUR 8.602,90
Geplaatst kapitaal van EthiasCo cvba	EUR 100.000.110	EUR 100.000.110
Volgestort kapitaal	EUR 100.000.110	EUR 100.000.110
Niet-volgestort kapitaal	EUR 0	EUR 0

Met hoogachting

De Directeur-generaal

Voor alle vragen kunt u contact opnemen met het secretariaat:

tel.: 011 28 29 30

e-mail: algemene.vergadering@ethias.be



EthiasCo cvba

KBO 402.370.054

Uw lidnummer: 308805

O.C.M.W. HOREBEKE
T.a.v. de Financieel Directeur /Beheerder
Kerkplein, 3 /
9667 SINT-MARIA-HOREBEKE

Luik, 18 januari 2021

Geachte mevrouw, geachte heer

Net als in voorgaande jaren, sturen wij u voor boekhoudkundige doeleinden deze jaarlijkse informatiebrief over de financiële participatie van uw entiteit in het kapitaal van EthiasCo cvba (voorheen Ethias Gemeen Recht OVV).

Pro memorie: vóór de statutenwijzigingen, die werden goedgekeurd bij besluit van de buitengewone algemene vergadering van 27 december 2017, bezat uw entiteit het lidmaatschap van de Onderlinge Verzekeringsmaatschappij Ethias Gemeen Recht omdat zij op dat moment een verzekeringswaarborg had afgesloten voor "arbeidsongevallen - wet van 3 juli 1967".

Sinds deze statutenwijzigingen van eind 2017, en gelijktijdig met de overdracht van de genoemde verzekeringsactiviteiten aan Ethias nv, is de vennootschapsvorm van de onderlinge verzekeringsmaatschappij Ethias Gemeen Recht omgevormd tot een coöperatieve vennootschap, met een nieuwe maatschappelijke benaming: EthiasCo cvba. Ook het maatschappelijk doel werd gewijzigd omdat het niet langer de verzekeringsactiviteit betreft, maar hoofdzakelijk het beheer van de participatie die EthiasCo bezit in de groep Ethias nv.

Door deze verrichting eind 2017 werd uw hoedanigheid van aangesloten lid bij de vereniging van rechtswege omgezet in die van coöperant lid, met toekenning van een aantal deelbewijzen met een nominale waarde van EUR 8.602,90 per deelbewijs. Deze deelbewijzen werden aan elke betrokken entiteit toegekend op basis van de verdeelsleutel die is vastgesteld in het door de algemene vergadering gevalideerde omzettingsverslag en die kan worden geraadpleegd **in de bijlagen bij het Belgisch Staatsblad**.

In termen van participaties, en vanuit boekhoudkundig oogpunt, is de situatie voor uw entiteit als volgt:

	31.12.2019	31.12.2020
Aantal deelbewijzen	1	1
Waarde per deelbewijs	EUR 8.602,90	EUR 8.602,90
Geplaatst kapitaal van EthiasCo cvba	EUR 100.000.110	EUR 100.000.110
Volgestort kapitaal	EUR 100.000.110	EUR 100.000.110
Niet-volgestort kapitaal	EUR 0	EUR 0

Met hoogachting

De Directeur-generaal

Voor alle vragen kunt u contact opnemen met het secretariaat:
tel.: 011 28 29 30
e-mail: algemene.vergadering@ethias.be

AANDELENBEZIT IN TMVS DV PER 31/12/2020**Horebeke**

aandelen	waarde per aandeel € 1.000,00	1
nominale waarde van het kapitaal		1.000,00
waarvan niet-opgevraagd		750,00
opgevraagd		250,00
uitgiftepremie		0,00

AANDELENBEZIT IN TMVW OV PER 31/12/2020**Horebeke**

T-aandelen	waarde per aandeel	€ 2,50	2.992
	nominale waarde van het kapitaal		7.480,00
	waarvan niet-opgevraagd		1.860,00
	opgevraagd		5.620,00
	uitgiftepremie		0,00
D-aandelen	waarde per aandeel	€ 25,00	9.618
	nominale waarde van het kapitaal (volledig volstort)		240.450,00
Z-aandelen	waarde per aandeel	€ 75,00	11.500
	nominale waarde van het kapitaal (volledig volstort)		862.500,00
	uitgiftepremie		0,00
Z²-aandelen	zonder nominale waarde		1
	nominale waarde van het kapitaal (volledig volstort)		0,00
S^K-aandelen	waarde per aandeel	€ 50,00	0
	nominale waarde van het kapitaal		0,00
	waarvan niet-opgevraagd		0,00
	opgevraagd		0,00
	uitgiftepremie		0,00
S-aandelen	waarde per aandeel	€ 50,00	0
	nominale waarde van het kapitaal (volledig volstort)		0,00
	uitgiftepremie		0,00
V-aandelen	waarde per aandeel	€ 25,00	0
	nominale waarde van het kapitaal (volledig volstort)		0,00
F-aandelen	waarde per aandeel	€ 25,00	1.564
	nominale waarde van het kapitaal		39.100,00
	waarvan niet-opgevraagd		0,00
	opgevraagd		39.100,00
	uitgiftepremie		21,68

Jürgen Dejaeghere

Van: Ouchan Ilyes <Ilyes.Ouchan@fluvius.be>
Verzonden: dinsdag 16 maart 2021 13:52
Aan: Jürgen Dejaeghere
Onderwerp: Horebeke - Stand van de deelnemingen binnen Gaselwest
Bijlagen: Horebeke EV per deelnemer 2020.pdf

Aan de financieel directeur

Geachte,

In bijlage bezorgen wij u een volledig overzicht (aantal aandelen met de overeenstemmende waarde) van uw deelneming, zodat deze gegevens in uw rekeningen kunnen worden opgenomen.

Naast uw eventuele toetreding tot de activiteit Openbare verlichting zijn de andere bewegingen in het eigen vermogen een gevolg van de boekingen in het kader van de bestemming van de resultaten 2020. Deze andere bewegingen geven echter geen aanleiding tot enige cash-verrichting.

In 2020 werd een waarde voor de aandelen Aov (welke bij de eventuele inbreng in 2019 75% van de inbrengwaarde Openbare Verlichting (OV) bedroeg) per 31.12.2019 doorgegeven, die licht afweek van de waarde van de verkregen aandelen – 1/12de.

Dit kwam omdat voor 2019, het saldo van de werken OV, die gefinaliseerd werden in 2019 en niet meer gefactureerd werden aan het lokaal bestuur, bijkomend was afgehouden van het eigen vermogen m.b.t. OV.

Op basis van de ABB fiche m.b.t. de verwerking van de ingebrachte installaties OV, dient dit echter anders verwerkt te worden.

Daarom werd in 2020 dit saldo uit 2019 terug toegevoegd (via "variatie 2020") aan het eigen vermogen. Dit saldo zal samen met de jaarlijkse delta tussen realiteit kosten en de aangerekende forfait, mee verrekend worden bij de eerstvolgende herrekening van de driejaarlijkse forfait. Bijkomend werd in de "variatie 2020" de jaarlijkse kapitaalvermindering op de vergoeding in Aov-aandelen voor de inbreng van de installaties OV opgenomen.

De correcte bewegingen op de aandelen Aov werden reeds opgenomen in ons mailbericht "Oplevering gegevens voor boekhoudkundige verwerking van 'Licht-als-een-dienst' in boekjaar 2020" van februari 2021.

Voor alle duidelijkheid, de uitgegeven aandelen Apt zijn niet in dit schema opgenomen. Zoals in de uitgiftedocumenten vermeld, worden deze aandelen pas in 2021 gecreëerd en definitief toegekend. Zo dienden de deelnemers die er voor gekozen hebben met eigen middelen te financieren pas in 2021 te storten. Na deze definitieve toekenning door de raad van bestuur volgt voor de betrokken gemeenten nog een schrijven voor de boekhoudkundige verwerking.

Deze cijfers zijn onder voorbehoud van de definitieve goedkeuring van onze jaarrekening door de Algemene Vergadering van 28 juni 2021.

Wij hopen u met deze informatie de nodige gegevens voor de afwerking van uw rekeningen 2020 te hebben aangeleverd en blijven steeds ter beschikking voor verdere informatie, indien nodig.

Met vriendelijke groeten,

Ilyes Ouchan



Financieel Beheer – Afdeling Boekhouding DNB's
Brusselsesteenweg 199
9090 Melle

09 263 27 26

www.fluvius.be

<https://www.fluvius.be/disclaimer>

Opdrachthoudende vereniging **Gaselwest**

Stad / Gemeente: Horebeke

31/12/2019		Aantal A-aandelen	Winstbewijs C	Aandeel in Eigen Vermogen Gaselwest	Waarvan aandeel in rubriek A-inbreng Gaselwest (*)
Gereguleerde netactiviteit		44.600	2	1.240.016,96	557.592,55
Ae (Elektriciteitsdistributie)	ELED	43.860	1	1.219.174,02	548.055,19
Ag (Gasdistributie)	GASD	740	1	20.842,94	9.537,36
Niet-gereguleerd		5.337	2	80.731,43	58.525,00
Andere activiteiten zonder kapitaal		0	0	19.186,13	0,00
Aov (Openbare Verlichting) (**)	OPVL	0	0	-13,28	0,00
Aw Warmte (**)	WARM	1	1	-2.083,97	25,00
Apg (Publigas)	PUBG	0	0	0,00	0,00
Apt (Publi-T)	PUBT	5.335	1	63.617,55	58.475,00
Ate (Telenet "Gouden aandelen")	TLNT	1	0	25,00	25,00
Totaal Net + Niet-gereg. 31/12/2019		49.937	4	1.320.748,39	616.117,55

Variatie 2020		Aantal A-aandelen	Winstbewijs C	Aandeel in Eigen Vermogen Gaselwest	Waarvan aandeel in rubriek A-inbreng Gaselwest (*)
Gereguleerde netactiviteit		0	0	16.553,78	0,00
Ae (Elektriciteitsdistributie)	ELED	0	0	16.011,84	0,00
Ag (Gasdistributie)	GASD	0	0	541,94	0,00
Niet-gereguleerd		3.741	1	91.512,40	93.525,00
Andere activiteiten zonder kapitaal		0	0	232,38	0,00
Aw (Warmte) (**)	WARM	0	0	800,82	0,00
Aov (Openbare Verlichting) (**)	OPVL	3.741	1	89.641,42	93.525,00
Apg (Publigas)	PUBG	0	0	0,00	0,00
Apt (Publi-T)	PUBT	0	0	837,78	0,00
Ate (Telenet "Gouden aandelen")	TLNT	0	0	0,00	0,00
Totaal Net + Niet-gereg. Variatie 2020		3.741	1	108.066,18	93.525,00

31/12/2020		Aantal A-aandelen	Winstbewijs C	Aandeel in Eigen Vermogen Gaselwest	Waarvan aandeel in rubriek A-inbreng Gaselwest (*)
Gereguleerde netactiviteit		44.600	2	1.256.570,74	557.592,55
Ae (Elektriciteitsdistributie)	ELED	43.860	1	1.235.185,86	548.055,19
Ag (Gasdistributie)	GASD	740	1	21.384,88	9.537,36
Niet-gereguleerd		9.078	3	172.243,83	152.050,00
Andere activiteiten zonder kapitaal		0	0	19.418,51	0,00
Aw (Warmte) (**)	WARM	1	1	-1.283,15	25,00
Aov (Openbare Verlichting) (**)	OPVL	3.741	1	89.628,14	93.525,00
Apg (Publigas)	PUBG	0	0	0,00	0,00
Apt (Publi-T)	PUBT	5.335	1	64.455,33	58.475,00
Ate (Telenet "Gouden aandelen")	TLNT	1	0	25,00	25,00
Totaal Net + Niet-gereg. 31/12/2020		53.678	5	1.428.814,57	709.642,55

(*) wijkt mogelijk af met cijfer opgenomen in de gemeentelijke boekhouding

(**) indien uw gemeente niet toegetreden is tot deze activiteit bijkomend op te nemen bij "Andere activiteiten zonder kapitaal"

ANNUITEITEN		HOREBEKE					
VVM - DE LIJN					gestort	te storten	te betalen
jaar	interest	kapitaal	annuïteit	kapitaal	kapitaal	kapitaal	interester
					39.382,02		
1987	1.350,51	1.460,99	2.811,50	40.843,01	31.156,99	28.494,51	
1988	1.299,63	1.511,87	2.811,50	42.354,88	29.645,12	27.194,88	
1989	1.246,96	1.564,54	2.811,50	43.919,43	28.080,57	25.947,93	
1990	1.192,42	1.619,08	2.811,50	45.538,50	26.461,50	24.755,50	
1991	1.135,96	1.675,54	2.811,50	47.214,05	24.785,95	23.619,55	
1992	1.077,50	1.734,00	2.811,50	48.948,05	23.051,95	22.542,05	
1993	1.016,97	289,53	1.306,50	49.237,57	22.762,43	21.525,07	
1994	1.004,18	302,32	1.306,50	49.539,90	22.460,10	20.520,90	
1995	990,81	315,69	1.306,50	49.855,59	22.144,41	19.530,09	
1996	976,86	329,64	1.306,50	50.185,23	21.814,77	18.553,23	
1997	962,28	344,22	1.306,50	50.529,44	21.470,56	17.590,94	
1998	947,06	359,44	1.306,50	50.888,88	21.111,12	16.643,88	
1999	931,17	375,33	1.306,50	51.264,21	20.735,79	15.712,71	
2000	914,57	391,93	1.306,50	51.656,14	20.343,86	14.798,14	
2001	897,23	409,27	1.306,50	52.065,41	19.934,59	13.900,91	
2002	879,13	427,37	1.306,50	52.492,78	19.507,22	13.021,78	
2003	860,22	446,28	1.306,50	52.939,06	19.060,94	12.161,56	
2004	840,47	466,03	1.306,50	53.405,08	18.594,92	11.321,08	
2005	819,85	486,65	1.306,50	53.891,73	18.108,27	10.501,23	
2006	798,31	508,19	1.306,50	54.399,92	17.600,08	9.702,92	
2007	775,82	530,68	1.306,50	54.930,60	17.069,40	8.927,10	
2008	752,33	554,17	1.306,50	55.484,77	16.515,23	8.174,77	
2009	727,79	578,71	1.306,50	56.063,47	15.936,53	7.446,97	
2010	702,17	604,33	1.306,50	56.667,80	15.332,20	6.744,80	
2011	675,41	631,09	1.306,50	57.298,89	14.701,11	6.069,39	
2012	647,46	659,04	1.306,50	57.957,93	14.042,07	5.421,93	
2013	618,27	688,23	1.306,50	58.646,17	13.353,83	4.803,67	
2014	587,78	718,72	1.306,50	59.364,88	12.635,12	4.215,88	
2015	555,94	750,56	1.306,50	60.115,44	11.884,56	3.659,94	
2016	522,68	783,82	1.306,50	60.899,26	11.100,74	3.137,26	
2017	487,95	818,55	1.306,50	61.717,81	10.282,19	2.649,31	
2018	451,67	854,83	1.306,50	62.572,64	9.427,36	2.197,64	
2019	413,78	892,72	1.306,50	63.465,36	8.534,64	1.783,86	
2020	374,21	932,29	1.306,50	64.397,65	7.602,35	1.409,65	
2021	332,88	973,62	1.306,50	65.371,27	6.628,73	1.076,77	
2022	289,71	1.016,79	1.306,50	66.388,07	5.611,93	787,07	
2023	244,62	1.061,88	1.306,50	67.449,95	4.550,05	542,45	
2024	197,52	1.108,98	1.306,50	68.558,93	3.441,07	344,93	
2025	148,33	1.158,17	1.306,50	69.717,10	2.282,90	196,60	
2026	96,96	729,54	826,50	70.446,64	1.553,36	99,64	
2027	65,97	760,53	826,50	71.207,17	792,83	33,67	
2028	33,67	792,83	826,50	72.000,00	0,00	0,00	

Gemeentebestuur Horebeke
T.a.v. de financiële dienst
Kerkplein 3
9667 HOREBEKE

Datum: 12/01/2021
Kenmerk: 21/01/DIR/12-01
Contact: Ilse Van den Steene
Mailadres: ilse.vandensteene@shmvlamseardennen.be
Telefoon: 055 23 07 56
Bijlage: geen

Onderwerp
Overzicht aandelen per 31/12/2020

Beste

Hieronder vindt u, ter info, een overzicht van de stand van zaken per 31 december 2020 van uw aandelen in onze maatschappij:

- ☉ *Aantal aandelen:*..... 40
- ☉ *Nominale waarde per aandeel:*.....6,25 euro
- ☉ *Nominale waarde alle aandelen:* 250 euro
- ☉ *Waarde gestorte aandelen:*.....84,73 euro
- ☉ *Waarde te volstorten aandelen:* 165,27 euro

Mocht u hierover vragen hebben, aarzel dan zeker niet mij te contacteren.

Met vriendelijke groeten

Jeanique Van Den Heede
Directeur





Vlierzele, 9 februari 2021

"Aan de deelnemers van SOLVA"

Contactpersoon : Sandra Calcoen
Tel. : 053/64.65.37
E-mail: sandra.calcoen@so-lva.be
Bijlage : overzicht deelneming

Betreft : deelneming in SOLVA

Geachte Mevrouw,
Geachte Heer,

Gelieve in bijlage de cijfers van de deelneming van Uw bestuur in SOLVA per 31 december 2020 te willen vinden.

In de hoop u hiermee van dienst te zijn geweest, verblijven wij inmiddels met de meeste hoogachting,

Bart WALLAYS
Algemeen Directeur

Fernand VAN TRIMPONT
Voorzitter

DEELNEMING PER 31/12/2020**HOREBEKE**

KAPITAAL

SOLVA	31/12/2019	31/12/2020
Aantal aandelen	206	206
Volstort kapitaal	2.575,00	2.575,00
Niet-opgevraagd kapitaal	2.575,00	2.575,00
Totaal kapitaal	5.150,00	5.150,00

INKOMGELD

SOLVA	31/12/2019	31/12/2020
Volstort	146,26	146,26

Zefier cvba, Koning Albert II-laan 37, 1030 Brussel

Gemeentebestuur van Horebeke
t.a.v. de financieel directeur
Kerkplein 3
9667 HOREBEKE


Uw bericht van	Uw kenmerk	Ons kenmerk	Brussel
		ZF/PHR/202101141	2021-01-14
Contactpersoon	Telefoon	E-mail algemeen	E-mail contactpersoon
Philippe Rossie	+32 9 263 41 69	info@zefier.be	philippe.rossie@zefier.be

Stand van de deelnemingen per 31 december 2020

Geachte financieel directeur

Als bijlage vindt u de stand van de deelnemingen van uw bestuur binnen Zefier.

Hoogachtend



Philippe ROSSIE
Directeur

Maatschappelijke zetel: Koning Albert II-laan 37, 1030 Brussel (Schaarbeek) RPR Brussel: 0680.832.904 IBAN: BE34 0910 2166 6290 BIC: GKCCBEBB
--

DEELNEMINGEN IN ZEFIER cvba
PER 31.12.2020

HOREBEKE

Sector van de aandelen	Aantal aandelen	Waarde per aandeel
A	0	0,036959
A'	28.410	
B	0	0,000000
B'	0	
C	0	0,000000
C'	0	
D	0	0,000000
D'	0	
E	0	0,072359
E'	2.073	
F	0	0,000000
F'	0	
G	0	0,000000
G'	0	
H	0	0,118140
H'	38.937	
Totaal aantal aandelen	69.420	
Totale waarde van de aandelen	5.800,00	

Uitgiftepremies sector A	0,00	
Uitgiftepremies sector H	0,00	

BIJLAGE DEELNEMINGEN IN ZEFIER cvba

Statuten artikel 8 §2. De volgende rekeningsectoren worden gecreëerd:

1° "Rekeningsector A" (vertegenwoordigd door de "aandelen A") heeft betrekking op de investering van de Vennootschap in Electrabel Green Projects Flanders CVBA.

2° "Rekeningsector B" (vertegenwoordigd door de "aandelen B") heeft betrekking op de investering van de Vennootschap in Portfineco NV.

3° "Rekeningsector C" (vertegenwoordigd door de "aandelen C") heeft betrekking op de investering van de Vennootschap in SPS FIN CVBA (rechtstreeks of via Peerdsbos BVBA).

4° "Rekeningsector D" (vertegenwoordigd door de "aandelen D") heeft betrekking op de investering van de Vennootschap in Storm Wachtebeke NV.

5° "Rekeningsector E" (vertegenwoordigd door de "aandelen E") heeft betrekking op de investering van de Vennootschap in Storm Wielsbeke NV.

6° "Rekeningsector F" (vertegenwoordigd door de "aandelen F") heeft betrekking op de investering van de Vennootschap in Storm Zandvliet NV.

7° "Rekeningsector G" (vertegenwoordigd door de "aandelen G") heeft betrekking op de investering van de Vennootschap in Terranova Solar NV.

8° "Rekeningsector H" (vertegenwoordigd door de "aandelen H") heeft betrekking op de investering van de Vennootschap in Wind4Flanders CVBA.

§3. Binnen een rekeningsector kunnen aandelen verder verdeeld worden in subsectoren, in functie van de rechten en plichten van de Vennoten in verband met de financiering en het resultaat van de Strategische Participatie waarop de rekeningsector betrekking heeft.

Wanneer een welbepaalde Strategische Participatie voor rekening van een Vennoot volledig gefinancierd is door eigen vermogen van de Vennootschap, dan behoren de aandelen die de rechten en plichten van die Vennoot met betrekking tot die Strategische Participatie vertegenwoordigen, tot de hoofdsector van de rekeningsector die betrekking heeft op die Strategische Participatie.

Wanneer een welbepaalde Strategische Participatie voor rekening van een Vennoot geheel of gedeeltelijk gefinancierd is door vreemd vermogen van de Vennootschap, dan behoren de aandelen die de rechten van die Vennoot met betrekking tot die Strategische Participatie vertegenwoordigen, tot een subsector van de rekeningsector die betrekking heeft op die Strategische Participatie. Het feit dat aandelen behoren tot een subsector, wordt aangeduid door de kenletter van de relevante rekeningsector te laten volgen door een accent ('). ...

Confirmatiebrieven dividenden

c/o Brusselsesteenweg 199, 9090 Melle

Aan het College van Burgemeester en Schepenen
Kerkplein 3
9667 Horebeke

Melle, 24 juni 2020

Uw bericht van	Uw kenmerk	Ons kenmerk GLW/20200624-12	Contactpersoon Luc Vanhoorenweghe luc.vanhoorenweghe@fluvius.be T 050 44 77 20
----------------	------------	--------------------------------	---

Geacht college,

De algemene vergadering van Gaselwest van 23 juni 2020 heeft besloten het dividend over het boekjaar 2019 uit te betalen overeenkomstig de door haar goedgekeurde winstverdeling.


Resultaat boekjaar 2019 – saldodividend

Het bedrag door de algemene vergadering toegekend aan de A-aandelen is als volgt samengesteld:

Activiteit	Toegekend dividend 2019	Interim-dividend 2019	Saldodividend 2019
Elektriciteit	71.683,22	-65.500,00	6.183,22
Gas	1.402,85	-1.200,00	202,85
Publigas	0,00	0,00	0,00
Publi-T	3.658,13	-3.292,32	365,81
Totaal	76.744,20	-69.992,32	6.751,88
<i>Opgave in begroting (PM – zie onze brief d.d. 04/11/2019)</i>			--
Inhouding vervallen facturen			--
TOTAAL Gaselwest			6.751,88

De betaling vindt plaats op 29 juni 2020 en geschiedt onder voorbehoud van het onderworpen zijn van de jaarrekening 2019 en het corresponderend voorstel tot verdeling van de winst aan de controleprocedure vanwege de Toezichthoudende Overheid.

Hoogachtend,



Luc Vanhoorenweghe
Gevolmachtigde

p/a Brusselsesteenweg 199, 9090 Melle

Aan het College van Burgemeester en Schepenen
Kerkplein 3
9667 HOREBEKE

Melle, 15/12/2020

Uw bericht van	Uw kenmerk	Ons kenmerk	Contactpersoon
		GW/20201.215-12	Luc Vanhoorenweghe
			luc.vanhoorenweghe@fluvius.be
			T 050 44 77 20

Uitbetaling interim-dividend boekjaar 2020

Geachte leden van het college,

Overeenkomstig de beslissing van de raad van bestuur van onze opdrachthoudende vereniging op 15 december 2020, waarbij aan de directie financieel beheer van Fluvius volmacht werd verleend om over te gaan tot uitkering van een interim-dividend voor het boekjaar 2020, kunnen wij u melden dat op 29 december 2020 een bedrag van 69.992,32 euro op uw rekening wordt overgeschreven.

De samenstelling van het bedrag per activiteit/strategische participatie dat aan uw bestuur toekomt, is als volgt:

Interim-dividend 2020 Elektriciteit	65.500,00 euro
Afhouding Forfait OV2.0 2019	0,00 euro
Interim-dividend 2020 Gas	1.200,00 euro
Interim-dividend 2020 Publigas	0,00 euro
Interim-dividend 2020 Publi-T	3.292,32 euro
Totaal	69.992,32 euro

Met de meeste hoogachting,



Luc Vanhoorenweghe
Diensthoofd boekhouding DNB's

Overzicht saldo's financiële rekeningen per 31/12 van het boekjaar

Gemeente HOREBEKE
Kerkplein 3
9667 HOREBEKE

Blz. 1

KASTOESTAND OP 31/12/2020

I. Toestand van de financiële organismes :

AR	Organisme	Omschrijving	Banknummer	Bedrag
5200010	FBI5	Belfius Invest 5+ Liquid		3.096.764,18
5500000	FBRC	Belfius Rekening Courant	091-0002922-41	350.000,00
5510000	FBTP	Belfius Treasury+	091-0130507-71	1.016.098,06
5510010	FBTS	Belfius Treasury+ Special	091-0193296-04	1.298.633,04
5700000	FKS1	Kassa Bevolking	666-0000000-79	763,30
5700001	FKLO	Loketontvangsten banconta	091-0220627-78	0,00
Totaal				5.762.258,58

HOREBEKE
Kerkplein 3
9667 HOREBEKE

Blz. 1

KASTOESTAND OP 31/12/2020

I. Toestand van de financiële organismes :

AR	Organisme	Omschrijving	Banknummer	Bedrag
5500000	FBRC	Belfius Rekening Courant	091-0009403-23	93.088,13
5501000	FBDS	Belfius Dringende Steun	091-0120399-51	1.000,00
5501010	FBLO	Belfius LOI	091-0126567-11	5.000,00
5510000	FBTP	Belfius Treasury+	091-0182962-49	60.707,19
5510010	FBTS	Belfius Treasury+ Special	091-0194789-42	47.743,54
Totaal				207.538,86

GEMEENTEBESTUUR VAN HOREBEKE
Aan de financiële directie

Vraag naar:
Customer Services Life
Cécile Vander Maren
Tel: 02/286.62.35
E-mail: invest@belins.be

Kerkplein 3
9667 Horebeke

Ons kenmerk: Invest
in uw briefwisseling vermelden

Uw kenmerk:
Uw brief van

Brussel, februari 2021.

Betreft: INVEST 5+ (contract nr: L6000539)

Geachte mevrouw. Geachte heer.

Graag bezorgen wij u het jaarlijks overzicht van uw INVEST 5+, samen met de waarde ervan op 31/12/2020. Wij delen u mee dat uw rendement voor het jaar 2020 tussen 0,15% en 0,45% bedraagt.

Hieronder vindt u een overzicht van het totaal rendement inclusief winstdeling* voor 2020 voor uw contract per gegarandeerde intrestvoet.

Gegarandeerde intrestvoet	Totaal rendement 2020 (inclusief winstdeling)
0,10%	0,15%
0,15%	0,15%
0,25%	0,30%
0,35%	0,45%


Op het overzicht vindt u naast de waarde van uw contract op 31/12/2020 eveneens de berekening van de roerende voorheffing, die momenteel 30% bedraagt. In de tabel kan u de impact aflezen, zowel voor het jaar 2020 als voor de voorgaande jaren.

Wij herinneren u eraan dat de roerende voorheffing slechts verschuldigd is bij uitkering van het contract. Het bedrag van de beheerskost voor 2020 is eveneens berekend en vermeld in het overzicht.

Indien u nog vragen heeft kan u steeds terecht bij uw adviseur.

(*) De winstdeling is onder voorbehoud van goedkeuring door de algemene vergadering van 27/4/2021.

Met vriendelijke groeten.



Belfius Insurance NV

Dirk Vanderschrick
Voorzitter van het directiecomité

BELFIUS INVEST 5+ LIQUIDITY
L6000539

Storting (EUR) 1.000.000
 Datum van inwerkingtreding 28/03/2017
 Einddatum contract 29/03/2025
 Rendement 2020 minimum 0,15%

Overzicht bewegingen in het fonds voor het jaar 2020

POLIS	DATUM	VERRICHTING	BEDRAG in EUR
L6000539	31/12/2019	Reserve aan 0,35%	1.006.919,32
L6000539	31/12/2019	WD aan 0,10%	2.528,45
L6000539	31/12/2019	WD aan 0,15%	7.610,49
L6000539	31/12/2019	WD aan 0,25%	9.102,99
		Totale Poliswaarde op 31/12/2019	1.026.161,25
L6000539	31/12/2020	Intrest op reserve aan 0,35%	2.524,21
L6000539	31/12/2020	Intrest op winstdeelnamen aan 0,10%	0,00
L6000539	31/12/2020	Intrest op winstdeelnamen aan 0,15%	3,82
L6000539	31/12/2020	Intrest op winstdeelnamen aan 0,25%	13,69
L6000539	31/12/2020	Nieuwe WD aan 0,10%	1.012,72
		Totale Poliswaarde op 31/12/2020	1.029.715,69

JAAAR	ROERENDE VOORHEFFING (30%)
2020	1.377,96
2019	1.825,26
2018	3.783,02
2017	3.080,26
TOTAAL	10.066,51

- De hogervermelde rentevoeten worden verminderd met een jaarlijkse beheerskost van 0,1% (1026,16 EUR).
- De roerende voorheffing (30%) per jaar wordt berekend op de bruto interest; het verschil tussen de bruto en netto interest is de jaarlijkse beheerskost.
- De roerende voorheffing wordt ingehouden bij de uitbetaling van het contract op einddatum (of bij afkoop).
- Per 1/1/2017 wijzigde het tarief van roerende voorheffing van 27% naar 30%. Dit tarief is van toepassing op het volledig rendement van een Tak 26 contract, inclusief het voor 1/1/2017 verworven gedeelte.

GEMEENTEBESTUUR VAN HOREBEKE
Aan de financiële directie

Vraag naar:
Customer Services Life
Cécile Vander Maren
Tel: 02/286.62.35
E-mail: invest@belins.be

Kerkplein 3
9667 Horebeke

Ons kenmerk: Invest
in uw briefwisseling vermelden

Uw kenmerk:
Uw brief van

Brussel, februari 2021.

Betreft: INVEST 5+ (contract nr: L600504)

Geachte mevrouw. Geachte heer.

Graag bezorgen wij u het jaarlijks overzicht van uw INVEST 5+, samen met de waarde ervan op 31/12/2020. Wij delen u mee dat uw rendement voor het jaar 2020 tussen 0,15% en 0,30% bedraagt.

Hieronder vindt u een overzicht van het totaal rendement inclusief winstdeling* voor 2020 voor uw contract per gegarandeerde intrestvoet.

Gegarandeerde intrestvoet	Totaal rendement 2020 (inclusief winstdeling)
0,10%	0,15%
0,15%	0,15%
0,25%	0,30%


Op het overzicht vindt u naast de waarde van uw contract op 31/12/2020 eveneens de berekening van de roerende voorheffing, die momenteel 30% bedraagt. In de tabel kan u de impact aflezen, zowel voor het jaar 2020 als voor de voorgaande jaren.

Wij herinneren u eraan dat de roerende voorheffing slechts verschuldigd is bij uitkering van het contract. Het bedrag van de beheerskost voor 2020 is eveneens berekend en vermeld in het overzicht.

Indien u nog vragen heeft kan u steeds terecht bij uw adviseur.

(*) De winstdeling is onder voorbehoud van goedkeuring door de algemene vergadering van 27/4/2021.

Met vriendelijke groeten,



Belfius Insurance NV

Dirk Vanderschrick
Voorzitter van het directiecomité

BELFIUS INVEST 5+ LIQUIDITY
L6000504

Storting (EUR) 2.000.000
 Datum van inwerkingtreding 25/02/2016
 Einddatum contract 26/02/2024
 Rendement 2020 minimum 0,15%

Overzicht bewegingen in het fonds voor het jaar 2020

POLIS	DATUM	VERRICHTING	BEDRAG in EUR
L6000504	31/12/2019	Reserve aan 0,15%	2.003.852,06
L6000504	31/12/2019	WD aan 0,10%	21.425,22
L6000504	31/12/2019	WD aan 0,15%	21.254,14
L6000504	31/12/2019	WD aan 0,25%	19.452,05
		Totale Poliswaarde op 31/12/2019	2.065.983,47
L6000504	31/12/2020	Intrest op reserve aan 0,15%	1.004,67
L6000504	31/12/2020	Intrest op winstdeelname aan 0,10%	0,00
L6000504	31/12/2020	Intrest op winstdeelname aan 0,15%	10,67
L6000504	31/12/2020	Intrest op winstdeelname aan 0,25%	29,25
L6000504	31/12/2020	Nieuwe WD aan 0,10%	20,43
		Totale Poliswaarde op 31/12/2020	2.067.048,49

JAAR	ROERENDE VOORHEFFING (30%)
2020	944,54
2019	1.252,57
2018	6.745,04
2017	7.964,47
2016	6.186,06
TOTAAL	23.092,68

- De hogervermelde rentevoeten worden verminderd met een jaarlijkse beheerskost van 0,1% (2065,98 EUR).
- De roerende voorheffing (30%) per jaar wordt berekend op de bruto interest; het verschil tussen de bruto en netto interest is de jaarlijkse beheerskost.
- De roerende voorheffing wordt ingehouden bij de uitbetaling van het contract op einddatum (of bij afkoop).
- Per 1/1/2017 wijzigde het tarief van roerende voorheffing van 27% naar 30%. Dit tarief is van toepassing op het volledig rendement van een Tak 26 contract, inclusief het vóór 1/1/2017 verworven gedeelte.

Belfius Bank NV
Karel Rogierplein 11 - 1210 Brussel
IBAN: BE21 0839 0044 0001 - BIC: GKBFBEBB
RPO Brussel: 078 88 0400.201.100
Verzekeringsmaat: ZOMA nr. 019045 A - NIE 4944
Belfius Contact: 02 220 12 00



321130001777640da1416a4837b3fa82c0e0c88c

31-12-2020 160/1
GEMEENTEBESTUUR BETAALREKENING
VAN HOREBEKE

----- BE88 0910 0029 2241 BIC: GKBFBEBB -----
SALDO OP 29-12-2020 EUR +350.000,00
0356 31-12-2020 (VAL. 31-12-2020) -6.984,79
UW COLLECTIEVE OVERSCHRIJVING LONEN BELFIUS SECURE EDI
BESTAND : 0325/1/B3643/20201221 08:54:26 GROEP :
0325/1/B36/0000
0357 31-12-2020 (VAL. 31-12-2020) +22.694,39
STORTING GESUBSIDIEERDE CONTRACTUELEN - ZIE BIJLAGE
0358 31-12-2020 (VAL. 31-12-2020) + 388,46
CENTRALESATIE ONTVANGSTEN VAN - - ZIE BIJLAGE
0359 31-12-2020 (VAL. 31-12-2020) -16.098,06
DOORLOPENDE BETALINGSOPDRACHT 19821243 NAAR BE49 0910
1305 0771 GEMEENTEBESTUUR VAN HOREBEKE BESCHIKBAAR
366.098,06 EUR - Transfer naar Treasury+
SALDO OP 31-12-2020 20:56 EUR +350.000,00
DIT PRODUCT KOMT IN AANMERKING VOOR DE DEPOSITOBESCHERMING.
MEER INFO: WWW.BELFIUS.BE/DGS OF IN UW KANTOOR.

Belfius Bank NV
Karel Rogierplein 11 - 1210 Brussel
IBAN: BE21 0839 0044 0001 - BIC: GKBFBEBB
RPO Brussel: 078 88 0400.201.100
Verzekeringsmaat: ZOMA nr. 019045 A - NIE 4944
Belfius Contact: 02 220 12 00



4613013500162126f920e282b39f6e88049310d13

04-01-2021 1/1
GEMEENTEBESTUUR BETAALREKENING
VAN HOREBEKE

----- BE88 0910 0029 2241 BIC: GKBFBEBB -----
SALDO OP 31-12-2020 EUR +350.000,00
0001 04-01-2021 (VAL. 04-01-2021) -22.405,41
UW COLLECTIEVE OVERSCHRIJVING LONEN BELFIUS SECURE EDI
BESTAND : 0325/1/B3642/20201208 08:54:32 GROEP :
0325/1/B36/0000
0002 04-01-2021 (VAL. 04-01-2021) -5.308,04
UW COLLECTIEVE OVERSCHRIJVING LONEN BELFIUS SECURE EDI
BESTAND : 0325/1/B3644/20201229 08:11:34 GROEP :
0325/1/B36/0000

SALDO OP 04-01-2021 22:40 EUR +322.286,55
DIT PRODUCT KOMT IN AANMERKING VOOR DE DEPOSITOBESCHERMING.
MEER INFO: WWW.BELFIUS.BE/DGS OF IN UW KANTOOR.

Belfius Bank NV
Karel Poeycklaere 11 - 1010 Brussel
IBAN: BE12 0019 2004 6911 - BIC: GKCCBEBB
RPR Brussel BTW nr. 0450.001.105
Verzekeringsovername FODR nr. 019040 A - M2 4344
Belfius Contact 22 222 12 02



7876722884A48578B160c1365c23da4a674975d1

31-12-2020
GEMEENTEBESTUUR
VAN HOREBEKE

22/1
BELFIUS IRE@SURY+

----- BE49 0910 1305 0771 BIC: GKCCBEBB -----
SALDO OP 30-12-2020 EUR +1.000.000,00
0024 31-12-2020 (VAL. 31-12-2020) +16.098,06
CENTRALISATIE ONTVANGSTEN VAN - - ZIE BIJLAGE

SALDO OP 31-12-2020 20:55 EUR +1.016.098,06
DIT PRODUCT KOMT IN AANMERKING VOOR DE DEPOSITOBESCHERMING.
MEER INFO: WWW.BELFIUS.BE/DGS OF IN UW KANTOOR.

Belfius Bank NV
Karel Poeycklaere 11 - 1010 Brussel
IBAN: BE12 0019 2004 6911 - BIC: GKCCBEBB
RPR Brussel BTW nr. 0450.001.105
Verzekeringsovername FODR nr. 019040 A - M2 4344
Belfius Contact 22 222 12 02



4b6672e210d07949192854c112cc68ad02b7dhd1

04-01-2021
GEMEENTEBESTUUR
VAN HOREBEKE

1/1
BELFIUS IRE@SURY+

----- BE49 0910 1305 0771 BIC: GKCCBEBB -----
SALDO OP 31-12-2020 EUR +1.016.098,06
0001 04-01-2021 (VAL. 04-01-2021) -16.098,06
DOORLOPENDE BETALINGSOPDRACHT 16489460 NAAR BE10 0910
1932 9604 GEMEENTEBESTUUR VAN HOREBEKE BESCHIKBAAR
1.016.098,06 EUR - Transfer naar T-Special

SALDO OP 04-01-2021 22:39 EUR +1.000.000,00
DIT PRODUCT KOMT IN AANMERKING VOOR DE DEPOSITOBESCHERMING.
MEER INFO: WWW.BELFIUS.BE/DGS OF IN UW KANTOOR.

Belfius Bank NV
Naral Registreplein 11 - 1010 Brussel
IBAN: BE12 0219 2004 6901 - BIC: GKOCBEBB
RFB Brussel BIV DE 0400.201.105
Verzekeringsovername nr. 019045 A - MEI 4944
Belfius Contact 10 200 12 00



dc91c70e8aed8ad2af104e885152a28818a717f9

30-12-2020
GEMEENDEBESTUUR
VAN HOREBEKE

6/1
BELFIUS TRE@SURY SPECIAL

----- BE10 0910 1932 9604 BIC: GKOCBEBB -----
SALDO OP 28-12-2020 EUR +1.194.408,34
0006 30-12-2020 (VAL. 30-12-2020) +104.224,70
CENTRALISATIE ONTVANGSTEN VAN - - ZIE BIJLAGE

SALDO OP 30-12-2020 20:56 EUR +1.298.633,04
DIT PRODUCT KOMT IN AANMERKING VOOR DE DEPOSITOBESCHERMING.
MEER INFO: WWW.BELFIUS.BE/DGS OF IN UW KANTOOR.

Belfius Bank NV
Naral Registreplein 11 - 1010 Brussel
IBAN: BE12 0219 2004 6901 - BIC: GKOCBEBB
RFB Brussel BIV DE 0400.201.105
Verzekeringsovername nr. 019045 A - MEI 4944
Belfius Contact 10 200 12 00



410b69aef8147ff0e82e01191facba77189c5b6b

04-01-2021
GEMEENDEBESTUUR
VAN HOREBEKE

1/1
BELFIUS TRE@SURY SPECIAL

----- BE10 0910 1932 9604 BIC: GKOCBEBB -----
SALDO OP 30-12-2020 EUR +1.298.633,04
0001 04-01-2021 (VAL. 04-01-2021) +16.098,06
CENTRALISATIE ONTVANGSTEN VAN - - ZIE BIJLAGE

SALDO OP 04-01-2021 22:52 EUR +1.314.731,10
DIT PRODUCT KOMT IN AANMERKING VOOR DE DEPOSITOBESCHERMING.
MEER INFO: WWW.BELFIUS.BE/DGS OF IN UW KANTOOR.

2.2. Kassastaties - GEMEENTE HOREBEKE (EUR) (XMAS)

Bestand Bewerken Beeld Help

Kassa KASSADI - [Kassa bevolking (KS1)] Eniteit GE GEMEENTE HOREBEKE
 Locatie BEV - [Bevolking] Gekoppeld Fin.Org. KS1 : Kassa Bevolking 666-0000000-79 Bepaal en toon boekingsprojecten

Seizoen	Kaszier	Naam kaszier	Omzet	Startdatum	Starttijd	Einddatum	Eindtijd	Boekdatum	Boektijd	Geboekt door	Naam	Jaar	Uitrekst	Journal uitte.
311	phigert	Vander Beken	47,00	31/12/2020	09:25	31/12/2020	12:03	31/12/2020	10:10	phigert	Vander Beken	2020	200	235

Belastwijze	Omschrijving belastwijze	Beginsaldo	Eindsaldo	Omzet	Interface
BC	Bancontact	0,00	47,00	47,00	Identificatie
CASH	Cash geld	763,30	763,30	0,00	Bestandsnaam

1/2



Belfius Bank NV
Nazel Regierplein 11 - 1210 Brussel
IBAN: BEL2 0519 0004 6911 - BIC: GKOCBEBB
RFR Brussel RTW DE 0400.201.100
Verzekeringsovername FSA nr. 019049 A - 1000 4944
Belfius Contact 02 227 12 00



055b19e07d410896d9e846e63241823f0e0c180da

31-12-2020 155/2
----- BE69 0910 2206 2778 -----
0335 31-12-2020 (VAL. 31-12-2020) - 388,46
DOORLOPENDE BETALINGSOPDRACHT 16371822 NAAR BE88 0910
0029 2341 GEMEENTEBESTUUR VAN HOREBEKE BESCHIKBAAR
388,46 EUR - Transfer van KLO naar BRC

SALDO OP 31-12-2020 21:24 EUR + 0,00
DIT PRODUCT KOMT IN AANMERKING VOOR DE DEPOSITOBESCHERMING.
MEER INFO: WWW.BELFIUS.BE/DGS OF IN UW KANTOOR.

Belfius Bank NV
Nazel Regierplein 11 - 1210 Brussel
IBAN: BEL2 0519 0004 6911 - BIC: GKOCBEBB
RFR Brussel RTW DE 0400.201.100
Verzekeringsovername FSA nr. 019049 A - 1000 4944
Belfius Contact 02 227 12 00



c5fa17b6a0f58399ba23e629da223fd3117b21d

05-01-2021 1/1
GEMEENTEBESTUUR BETAALREKENING
VAN HOREBEKE LOKEIONTVANGSTEN
----- BE69 0910 2206 2778 BIC: GKOCBEBB -----
SALDO OP 31-12-2020 EUR + 0,00
0001 05-01-2021 (VAL. 05-01-2021) + 4,50
UW ONTVANGST BANCONTACT VAN 05/01/2021 VOOR TERMINAL
329777 , TERMINALPERIODE 213 , NUMMER 07463 ,
REFERENTIE N/A GEMEENTE HOREBEK HOREBEKE
0002 05-01-2021 (VAL. 05-01-2021) + 22,00
UW ONTVANGST BANCONTACT VAN 05/01/2021 VOOR TERMINAL
329777 , TERMINALPERIODE 213 , NUMMER 58285 ,
REFERENTIE N/A GEMEENTE HOREBEK HOREBEKE

SALDO OP 05-01-2021 21:03 EUR + 26,50
DIT PRODUCT KOMT IN AANMERKING VOOR DE DEPOSITOBESCHERMING.
MEER INFO: WWW.BELFIUS.BE/DGS OF IN UW KANTOOR.

Belfius Bank NV
Karel Brokemplace 11 - 1210 Brussel
IBAN: BE23 0910 0094 0323 - BIC: GKCCBEBB
RFR Brussel 076 00 0400.201.100
Verzekeringsovername 2005 nr. 019049 A - MEI 4344
Belfius Contact 02 322 12 00

36e5bd8e8ac1c0e9f5c7cc007227079b2ada5d89c



30-12-2020
OPENBAAR CENTRUM VOOR
MAATSCHAPPELIJK WELZIJN
VAN HOREBEKE

92/1
BETAALREKENING

----- BE92 0910 0094 0323 BIC: GKCCBEBB -----
SALDO OP 29-12-2020 EUR +92.686,81
0132 30-12-2020 (VAL. 29-12-2020) + 401,32
INSTANT STORTING - ZIE BIJLAGE

SALDO OP 30-12-2020 20:57 EUR +93.088,13
DIT PRODUCT KOMT IN AANMERKING VOOR DE DEPOSITOBESCHERMING.
MEER INFO: WWW.BELFIUS.BE/DGS OF IN UW KANTOOR.

Belfius Bank NV
Karel Brokemplace 11 - 1210 Brussel
IBAN: BE23 0910 0094 0323 - BIC: GKCCBEBB
RFR Brussel 076 00 0400.201.100
Verzekeringsovername 2005 nr. 019049 A - MEI 4344
Belfius Contact 02 322 12 00

082040888fd61bb4822ae90a1fca02334c07975730



04-01-2021
OPENBAAR CENTRUM VOOR
MAATSCHAPPELIJK WELZIJN
VAN HOREBEKE

1/1
BETAALREKENING

----- BE92 0910 0094 0323 BIC: GKCCBEBB -----
SALDO OP 30-12-2020 EUR +93.088,13
0001 04-01-2021 (VAL. 02-01-2021) + 81,28
INSTANT STORTING - ZIE BIJLAGE
0002 04-01-2021 (VAL. 04-01-2021) -3.264,71
UW COLLECTIEVE OVERSCHRIJVING LONEN BELFIUS SECURE EDI
BESTAND : 0708/1/B3446/20201208 08:26:33 GROEP :
0708/1/B34/0000

SALDO OP 04-01-2021 22:53 EUR +89.904,70
DIT PRODUCT KOMT IN AANMERKING VOOR DE DEPOSITOBESCHERMING.
MEER INFO: WWW.BELFIUS.BE/DGS OF IN UW KANTOOR.

RB

31/01/2002

3. Rekening dringende steun - Aanpassing bedrag

De Raad,

Gelet op de beslissing van de Raad van het OCMW van de gemeente Horebeke d.d. 8 december 1997 houdende invoering van de procedure voor uitbetaling van dringende steunverlening

Gelet op het feit dat de Gemeenteraad dit besluit in zijn vergadering van 18 februari 1998 heeft goedgekeurd;

Gelet op de Organieke wet op de openbare centra voor maatschappelijk welzijn d.d. 8 juli 1976 en latere wijzigingen, inzonderheid op de artikelen 28, §3 2de lid, 98, 99 en 100;

Overwegende dat deze hulpverlening per individueel geval dient te worden geoordeeld, waarbij deze hulpverlening bekrachtigd dient te worden op de eerstvolgende zitting van het O.C.M.W.;

Overwegende dat in aansluiting van deze beslissing een rekening werd geopend bij Dexia-bank;

Overwegende dat de provisie van de rekeningen werd vastgesteld op 40.000 BEF;

Overwegende dat door de omschakeling naar de Euro het huidige bedrag per rekening geen afgerond getal meer is;

Overwegende dat een afgerond getal beter hanteerbaar is;

Gelet op het Koninklijk Besluit d.d. 9 december 1987 betreffende het instellen van provisie met het oog op het verlenen van dringende hulp door de Openbare Centra voor Maatschappelijk Welzijn;

BESLUIT:

Art.1: - De provisie bepaald voor de rekening voor dringende steunverlening wordt opnieuw bepaald.

Art.2: - De provisie bepaald voor de rekening 091-0120399-51 wordt vastgesteld op 1000 Euro.

Op bevel,

De secretaris,
~~Voorzitter,~~

VANDEBUSSCHE Ann
Hendrik

De voorzitter,

BLOMMAERT Hendrik

OPENBAAR CENTRUM VOOR MAATSCHAPPELIJK WELZIJN
UITTREKSEL UIT DE NOTULEN VAN DE RAAD.
ZITTING VAN 27 JANUARI 2005

Aanwezig Hendrik BLOMMAERT
Roger DE-MEULENEIRE, Paul LANNAU, Jean-Paul LODENS, Patrick MINNAERT, Maria PURNOT
Lambert VAN CANEGEM, Leon VAN DER DONCK, Willy VAN GEERTRUYDE,
en Bart VAN DEN BOSSCHE

Voorzitter
Leden
Wvd Secretaris

2. LOKAAL OPVANGINITIATIEF: VERVANGING WEKELIJKSE UITBETALING MAALTIJD-CHEQUES IN LEEFGELD – AANPASSING PROVISIE REKENING LOI

DE RAAD,

De Raad voor Maatschappelijk Welzijn vergadert in openbare zitting.

Gelet op zijn besluit van 17 oktober 2002 inhoudende de goedkeuring van de definitieve overeenkomst tot de opstart van een lokaal opvanginitiatief voor asielzoekers, de projectfiche en het huishoudelijk reglement;

Gelet op zijn besluit van 22 mei 2003 houdende aanpassing van het wekelijks leefgeld aan de actuele richtbedragen en het invoeren van een waarborgsysteem;

Gelet op zijn besluit van 25 maart 2004 houdende aanpassing van het wekelijks leefgeld aan de actuele richtbedragen;

Overwegende dat de residenten van ons lokaal opvanginitiatief momenteel 55 euro per week ontvangen, verdeeld over 5 euro maaltijdtitels en 25 euro in specieën (waarvan 5 euro wekelijks als waarborg wordt ingehouden);

Gelet op de nota van de maatschappelijk werkster waarin wordt voorgesteld om de bewoners van het Lokaal Opvanginitiatief wekelijks 55 euro leefgeld toe te kennen, waarvan wekelijks 5 euro wordt ingehouden als waarborg,

Overwegende het voorstel om wekelijks 55 euro leefgeld toe te kennen en bijgevolg het systeem van de maaltijdcheques af te schaffen als gegrond voorkomt, dat het systeem ingang kan vinden na uitputting van de huidige voorraad maaltijdcheques;

Dat het om praktische redenen aangewezen is om de provisie op de rekening LOI aan te passen van 2.000 euro naar 5.000 euro.

Gelet op de organieke wet van 08 juli 1976 betreffende de OCMW's;

BESLUIT éénparig.

Art. 1: De residenten van het lokaal opvanginitiatief van het OCMW van Horebeke ontvangen, na uitputting van de huidige voorraad maaltijdcheques, een wekelijks leefgeld van 55 euro. Van dit leefgeld wordt wekelijks 5 euro ingehouden als waarborg. Bij vertrek zonder beschadiging of verlies wordt de waarborg integraal terugbetaald aan betrokkene.


Art. 2: De Heer Ontvanger wordt verzocht de provisie op de rekening LOI, zoals vastgesteld in raadzitting van 17 oktober 2002 en gewijzigd in raadzitting van 29 januari 2004, op te trekken van 2.000 euro naar 5.000 euro.

Art. 3: Dit besluit zal overeenkomstig artikel 111 § 1 van de Organieke Wet van 8 juli 1976 betreffende de Openbare Centra voor Maatschappelijk Welzijn eveneens kenbaar gemaakt worden via een lijst met een beknopte omschrijving aan de heer Gouverneur der Provincie Oost-Vlaanderen en het College van Burgemeester en Schepenen.

Aldus beslist in zitting de datum als voormeld.
Namens de Raad.

De Secretaris, wvd
wg.

De Secretaris, wvd.


Bart VAN DEN BOSSCHE



VOOR EENSLUIDEND UITTREKSEL te Horebeke de

01 FEB 2005

De Voorzitter
wg

De Voorzitter


Hendrik BLOMMAERT

Belfius Bank NV
Techandelaan 44 - 1000 Brussel
IBAN: BE31 0019 0009 6950 - BIC: GIBCEB33
SWI Brussel BVM DE 0400101185
Verzekeringsovername FMAA nr. 019/04 A - BNF 4944
Belfius Contact 02 202 11 00



0003h00a1e0d000128005e0e0004b260a1d0a940

07-07-2016
OPENBAAR CENTRUM VOOR
MARTSCHAPPELIJK WELZIJN
VAN HOREBEKE

4/1
BELFIUS TRE@SURY+

----- BE97 0910 1829 6249 -----
SALDO OP 19-05-2016 EUR +60.706,34
0007 07-07-2016 (VAL. 01-07-2016) + 1,16
INTERESTEN : 01.04.2016 - 30.06.2016 - ZIE BIJLAGE
0008 07-07-2016 (VAL. 01-07-2016) - 0,31
ROERENDE VOORHEFFING OP INTRESTEN

SALDO OP 07-07-2016 18:18 EUR +60.707,19

IBAN: BE97 0910 1829 6249 BIC: GIBCEB33

Belfius Bank NV
Korol Rogierplein 11 - 1010 Brussel
IBAN: BEL1 0029 0004 6901 - BIC: GKCCBEBB
RIB Brussel: RTW 22 3450.201.100
Verzekeringssysteem FOMA nr. 019040 A - MEZ 4944
Belfius Contact 24 uur 24 uur



930a2421e7a0287fb4507c516ba011fad57d711

07-10-2020 3/1
OPENBAAR CENTRUM VOOR BELFIUS TRE@SURY SPECIAL
MAATSCHAPPELIJK WELZIJN
VAN HOREBEKE

----- BE77 0910 1947 8942 BIC: GKCCBEBB -----
SALDO OP 07-07-2020 EUR +47.741,01
0005 07-10-2020 (VAL. 01-10-2020) + 3,61
INTERESTEN : 01.07.2020 - 30.09.2020 - ZIE BIJLAGE
0006 07-10-2020 (VAL. 01-10-2020) - 1,08
ROERENDE VOORHEFFING OP INTRESTEN

SALDO OP 07-10-2020 21:14 EUR +47.743,54
DIT PRODUCT KOMT IN AANMERKING VOOR DE DEPOSITOBESCHERMING.
MEER INFO: WWW.BELFIUS.BE/DGS OF IN UW KANTOOR.

Belfius Bank NV
Korol Rogierplein 11 - 1010 Brussel
IBAN: BEL1 0029 0004 6901 - BIC: GKCCBEBB
RIB Brussel: RTW 22 3450.201.100
Verzekeringssysteem FOMA nr. 019040 A - MEZ 4944
Belfius Contact 24 uur 24 uur



a12c80f36e3412217fb04a0ff89e64109aa66c2

08-01-2021 1/1
OPENBAAR CENTRUM VOOR BELFIUS TRE@SURY SPECIAL
MAATSCHAPPELIJK WELZIJN
VAN HOREBEKE

----- BE77 0910 1947 8942 BIC: GKCCBEBB -----
SALDO OP 07-10-2020 EUR +47.743,54
0001 08-01-2021 (VAL. 01-01-2021) + 3,61
INTERESTEN : 01.10.2020 - 31.12.2020 - ZIE BIJLAGE
0002 08-01-2021 (VAL. 01-01-2021) - 1,08
ROERENDE VOORHEFFING OP INTRESTEN

SALDO OP 08-01-2021 21:07 EUR +47.746,07
DIT PRODUCT KOMT IN AANMERKING VOOR DE DEPOSITOBESCHERMING.
MEER INFO: WWW.BELFIUS.BE/DGS OF IN UW KANTOOR.

Overzichten doorgestorte aanvullende belastingen



Federale
Overheidsdienst
FINANCIËN

BELGISCHE REPUBLIC
EN CONGRÈS KONING

Afz.: Studiedienst - Directie Analyses en microsimulaties
North Galaxy - Koning Albert II-laan 33, bus 22 – 1030 Brussel

Gemeentebestuur Horebeke

College van burgemeester en Schepenen
Kerkplein 3
9667 Horebeke

Uw bericht van

Uw kenmerk:

Ons kenmerk:

Bijlage(n):

BEO-SD/DAMS/AD/2021/003

1

Pagina 1/1

Brussel, 21 januari 2021

Betreft : gemeentefiscaliteit : jaarlijkse afrekening 173X 2020.

Mevrouw, Mijnheer,

Hierbij vindt u de jaarlijkse **afrekening 173X** van de verrichtingen uitgevoerd voor uw gemeente in **2020** met betrekking tot de aanvullende gemeentebelasting op de personenbelasting.

Er dient opgemerkt dat de administratiekosten niet overeenkomen met 1 % van de totale ontvangsten voor 2020. Inderdaad, ingevolge de gestorte voorschotten betreffen de administratiekosten, geïnd gedurende het jaar 2020, niet meer de periode januari tot en met december 2020 maar de periode augustus 2019 tot en met juli 2020.

Sinds de invoering van het voorschottensysteem dient aangestipt dat, gedurende de maanden waarin de voorschotten worden gestort, er op de maandelijkse documenten 173X enkel de geautomatiseerde ontvangsten ICPC (Inning Comptabiliteit Perceptions Comptabilité) worden weergegeven, en niet de manuele ontvangsten. Om dus de maandelijkse 173X te vergelijken met de jaarlijkse 173X dient met deze eventuele, manuele ontvangsten rekening gehouden.

Mocht u nog bijkomende inlichtingen wensen, dan zijn wij graag bereid U deze te verstrekken.

Met de meeste hoogachting,

Voor de Administrateur-generaal BEO a.i.,

C. VAN LAERE
Adviseur-generaal



Christiaan Van Laere, Adviseur-generaal
BEO – Directie Analyses en microsimulaties
•Tel.: +32 (0)257/627.95
•E-mail: christiaan.vanlaere@minfin.fed.be

Anneliese D'haeseleer, Attaché
BEO – Directie Analyses en microsimulaties
•Tel.: +32 (0)257/677.79
•E-mail: anneliese.dhaeseleer@minfin.fed.be

FEDERALE OVERHEIDSDIENST FINANCIËN
 ADMINISTRATIE DER DIRECTE BELASTINGEN
 GEWESTELIJKE DIRECTIE 06
 GEMEENTE : HOREBEKE
 063402 45062

AFREKENING VAN DE VERRICHTINGEN UITGEVOERD VOOR DE GEMEENTE

BEGROTINGSJAAR : 2020

RUBRIEK	GEMEENTE OPCENTLIEMEN				AANVULLENDE : GEMEENTEBELASTING OP DE MOTORVOERTUIGEN			
	OP DE ONROERENDE VOORHEFFING	OP DE PROVINCIE-TAKSEN	OP DE BELASTING	OP DE PERSONEN-BELASTING	KOHIEREN	BEHALVE	BRON	BRON
	2	3	4	5	6	7	8	
1 OVERGEDRAGEN RECHTEN	7,13	0,00		206842,56	0,00			
2 RECHTEN VASTGESTELD IN LOOP BEGROTINGSJAAR	0,00	0,00	0,00	870535,30	0,00	0,00	0,00	0,00
3 BRUTO BEDRAG VASTGESTELDE RECHTEN (LIJN 1 + LIJN 2)	7,13	0,00	0,00	1077377,86	0,00	0,00	0,00	0,00
4 VERLEENDE ONTHEFFINGEN (TEN LASTE VAN DE GEMEENTE)	0,00	0,00		1952,83			0,00	
5 NETTO VASTGESTELDE RECHTEN (LIJN 3 - LIJN 4)	7,13	0,00	0,00	1075425,03	0,00	0,00	0,00	0,00
6 ONTVANGSTEN A.TOE TE WIJZEN BEDRAG	0,29	0,00	0,00	794700,04	0,00	0,00	0,00	0,00
B. INGEHOUDEN ADMIN. KOSTEN (ART. 470 W.I.B.-92)				7295,49				
C. TOTAAL (= A + B) KOL. 5				801995,53				
7 OVER TE DRAGEN RECHTEN (LIJN 5 - LIJN 6A OF 6C)				273429,50				
TOTAAL	6,84	0,00		273429,50	0,00	0,00	0,00	0,00

NR 173X 31.12.2020



Gemeentebestuur Horebeke

Het College van Burgemeester en Schepenen
Kerkplein 3
9667 Horebeke

Uw bericht van

Uw kenmerk:

Ons kenmerk:

Bijlage(n):

BEO-SD/DAMS/AD/2020/072

1

Pagina 1/2

Brussel, 19 mei 2020

Betreft : Gemeentefiscaliteit.

Voorschottensysteem : afrekening 2020.

Mevrouw, Mijnheer de burgemeester,
Dames en heren Schepenen,

Bij toepassing van de vigerende wetgeving en verwijzend naar de brief van 29 juli 2019, vindt u hierbij, zoals eerder aangekondigd, het bedrag van de afrekening inzake de aanvullende gemeentebelasting op de personenbelasting voor uw gemeente dat in de maand mei zal gestort worden.

Zoals u weet, is het nieuw voorschottensysteem ingevoerd vanaf september 2017 en dit op basis van de wet van 31 juli 2017. De voorschotten worden gestort van september van het ene jaar tot en met de maand april van het daaropvolgende jaar. Gedurende die periode bleef de FOD Financiën uiteraard de gemeentebelasting inkohieren en ontvangen.

De afrekening, opgenomen in de bijgevoegde tabel, omvat het verschil tussen de werkelijke ontvangsten geïnd van augustus 2019 tot en met maart 2020 (8 maanden), en de voorschotten gestort van september 2019 tot en met april 2020 (8 maanden).

Benevens deze afrekening zullen ook de ontvangsten geïnd met betrekking tot de maand april 2020 mee opgenomen worden in deze afrekening.

Het detail van de bovenbedoelde, maandelijkse ontvangsten ICPC, de manuele ontvangsten, de ontheffingen en de administratiekosten werden tegenover de werkelijk gestorte voorschotten geplaatst.



Dit resulteert in een **negatief saldo** voor uw gemeente, wat betekent dat u in mei 2020 geen storting zal ontvangen. Het saldo, namelijk **20.798,49 €** zal worden ingehouden op de werkelijke ontvangsten van de maand juni 2020, en indien nodig, op de ontvangsten van de daaropvolgende maanden.


We merken op dat, van zodra het bovenvermeld saldo volledig is gerecupereerd, opnieuw de werkelijke ontvangsten, zoals voorheen, worden gestort aan uw gemeente, en dat tot en met de maand augustus 2020. Deze stortingen zullen telkens plaatsvinden op de 3de laatste werkdag van elke maand.

Vanaf de maand september zullen opnieuw voorschotten worden gestort. De bedragen van deze voorschotten zullen u, zoals de vorige jaren, later op het jaar worden meegedeeld. Deze zullen rekening houden met de nieuwe situatie van uw gemeente.

Mocht u nog bijkomende inlichtingen wensen, aarzel dan niet contact te nemen met de administratie bij de contactpersonen waarvan u de coördinaten vindt onderaan deze brief.

Met de meeste hoogachting,

Voor de Administrateur-generaal a.i.



C. VAN LAERE
Adviseur-generaal

Horebeke

Werkelijke geïnde ontvangsten										Voorschotten toegekend en doorgestort	
Maand	Bruto ontvangsten ICPC	Manuele ontvangsten	Ontheffingen	Netto ontvangsten 100%	Administratieve kosten 1%	Netto te storten 99%	Maand	Voorschotten			
Augustus 2019	3.595,65 €	0,00 €	0,00 €	3.595,65 €	- 35,96 €	3.559,69 €	September 2019	55.830,31 €			
September 2019	4.569,55 €	0,00 €	0,00 €	4.569,55 €	- 45,70 €	4.523,85 €	Oktober 2019	55.830,31 €			
Oktober 2019	27.398,79 €	0,00 €	0,00 €	27.398,79 €	-273,99 €	27.124,80 €	November 2019	55.830,31 €			
November 2019	37.947,94 €	0,00 €	-820,05 €	37.127,89 €	-371,28 €	36.756,61 €	December 2019	55.830,31 €			
December 2019	173.701,89 €	0,00 €	- 0,07 €	173.701,82 €	-1.737,02 €	171.964,80 €	Januari 2020	83.745,46 €			
Totaal 2019	247.213,82 €	0,00 €	-820,12 €	246.393,70 €	-2.463,95 €	243.929,75 €	Totaal 2019	307.066,70 €			
Januari 2020	71.441,35 €	0,00 €	0,00 €	71.441,35 €	-714,41 €	70.726,94 €	Februari 2020	83.745,46 €			
Februari 2020	128.934,35 €	0,00 €	0,00 €	128.934,35 €	-1.289,34 €	127.645,01 €	Maart 2020	83.745,46 €			
Maart 2020	53.738,69 €	0,00 €	- 89,71 €	53.648,98 €	-536,49 €	53.112,49 €	April 2020	83.745,46 €			
Totaal 2020	254.114,39 €	0,00 €	- 89,71 €	254.024,68 €	-2.540,24 €	251.484,44 €	Totaal 2020	251.236,38 €			
TOTAAL	501.328,21 €	0,00 €	-909,83 €	500.418,38 €	-5.004,19 €	495.414,19 €	TOTAAL	558.303,08 €			

Voorschotten toegekend en doorgestort		Afrekening	
Netto te storten 99%	495.414,19 €	Voorschotten toegekend en doorgestort	558.303,08 €
			April 2020
			-62.888,89 €

Werkelijke geïnde ontvangsten						
Maand	Bruto ontvangsten ICPC	Manuele ontvangsten	Ontheffingen	Netto ontvangsten 100%	Administratieve kosten 1%	Netto te storten 99%
April 2020	42.515,56 €	0,00 €	0,00 €	42.515,56 €	-425,16 €	42.090,40 €

Netto te storten 99%		Afrekening	
Netto te storten 99%	42.090,40 €	Te betalen saldo (>0) of terug te vorderen saldo (<0) door de FOD Financiën	
		Afrekening	
			Mei 2020
			-20.798,49 €

VLAAMSE BELASTINGDIENST

Vlaamse Belastingdienst
Vaartstraat 16
9300 AALST
T bel gratis 1700
F 053 72 23 75
<http://belastingen.vlaanderen.be>

Gemeentebestuur van Horebeke
Tav. De financieel directeur
Kerkplein 3
9667 Horebeke

uw bericht van	ons kenmerk	bijlagen
vragen naar/e-mail Els.slagmulder@fb.vlaanderen.be Katrien.matthijs@fb.vlaanderen.be	telefoonnummer 053/72 23 37 053/72 22 81	datum 19/01/2021

Betreft: effectief aan uw gemeente/stad gestorte bedragen van de onroerende voorheffing en de verkeersbelasting (GV+NGV) (boekjaar 2020)

Geachte heer, mevrouw,

In de eerste bijlage stuur ik u een overzicht van de effectief aan uw gemeente/stad gestorte bedragen inzake de opcentiemen op de onroerende voorheffing voor het boekjaar 2020.

Ik wil er u ook attent op maken dat de noodzakelijke financiële gegevens kunnen worden geraadpleegd op de website www.vlaanderen.be/ovgem. Het is de bedoeling dat u, na het opladen van de laatste stand van zaken, maandelijks de gegevens daar consulteert en eventueel afdrukt. Bij de opmaak van de website is geopteerd om geen historiek te voorzien, dit om het bestand werkbaar te houden.

In de tweede bijlage stuur ik u een overzicht van de effectief aan uw gemeente/stad gestorte opcentiemen verkeersbelasting (geautomatiseerde + niet-geautomatiseerde voertuigen) voor het boekjaar 2020.


Ik wil er u ook attent op maken dat deze financiële gegevens kunnen worden geraadpleegd op de website van VVSG :
http://www.vvsg.be/Werking_Organisatie/Financien/aanvullende_belastingen

Zowel in het geval van de onroerende voorheffing als in het geval van de verkeersbelastingen gaat het over de stortingen verricht vanaf februari 2020 tot en met de storting van 20 januari 2021, vermits dit samenvalt met de stortingen voor uw boekjaar 2020. De gestorte bedragen hebben betrekking op verschillende aanslagjaren.

In verhouding tot voorgaande jaren zijn er nog meer onbetaalde aanslagbiljetten voor de verkeersbelasting omdat in het kader van de genomen coronamaatregelen voor bedrijven er een verlengde betaaltermijn van 6 maand werd toegekend voor de aanslagbiljetten die vanaf maart 2020 tem september 2020 verstuurd werden. Voor de aanslagbiljetten die in de maanden juli t.e.m. september verzonden werden is de uiterste betaaldatum dus nog niet verstreken. De ontvangsten van de nog openstaande aanslagen zullen in het voorjaar van 2021 doorgestort worden (in de maand na ontvangst).

Indien u bijkomende informatie wenst, aarzel dan niet de Vlaamse Belastingdienst te contacteren op bovenstaand adres of via het e-mailadres gemeentenvlabel@vlaanderen.be

Hoogachtend,

A handwritten signature in black ink, appearing to read 'E. Slagmulder', is written over a horizontal line.

Els Slagmulder
Directeur

BIJLAGE 1 – ONROERENDE VOORHEFFING :

OVERZICHT DOORSTORTINGEN OPCENTIEMEN ONROERENDE VOORHEFFING

Niscode : 45062

Gemeente/Stad : Horebeke

AR 7300000/
002000

Maandelijkse Stortingen :

20/02/2020 :	1.045,85	euro ✓
20/03/2020 :	703,43	euro ✓
20/04/2020 :	122,39	euro ✓
20/05/2020 :	0,00	euro
22/06/2020 :	0,00	euro
20/07/2020 :	8.214,94	euro ✓
20/08/2020 :	1.485,21	euro ✓
21/09/2020 :	1.920,14	euro ✓
20/10/2020 :	1.026,66	euro ✓
20/11/2020 :	554,18	euro ✓
21/12/2020 :	31,96	euro ✓
20/01/2021 :	591,69	euro ✓

15.696,45 euro

Totaal ontvangen voorschotten voor aanslagjaar 2020 : 363.243,69 euro ✓
(deze voorschotten werden gestort op de vijfde bankwerkdag vanaf juli tot en met december)

Eindafrekening aanslagjaar 2019 (storting 31/07/2020) : 0,00 euro

AR 7402020 /
001000

Compensatie energiezuinige woningen:

- storting juni 2020 : 0,00 euro
- storting juli 2020 : 1.825,39 euro ✓
- storting december 2020 : 0,00 euro

Compensatie verlaagd tarief voor sociale verhuurkantoren en wooninfrastructuur voor personen met een handicap:

- SVK – storting juni 2020 : 0,00 euro.
- SVK – storting juli 2020 : 0,00 euro.
- SVK – storting december 2020 : 0,00 euro.

BIJLAGE 2 - VERKEERSBELASTING :

OVERZICHT DOORSTORTINGEN OP DECIEMEN VERKEERSBELASTING

Niscode : 45062

Gemeente/Stad : Horebeke

AR 7302000/
002000

STORTINGEN GV (geautomatiseerde voertuigen) :

Maandelijks stortingen :

GV februari 2020 :	2.344,62	euro
GV maart 2020 :	2.127,77	euro
GV april 2020 :	2.210,46	euro
GV mei 2020 :	3.124,35	euro
GV juni 2020 :	2.969,45	euro
GV juli 2020 :	3.179,49	euro
GV augustus 2020 :	2.945,19	euro
GV september 2020 :	2.496,94	euro
GV oktober 2020 :	2.476,11	euro
GV november 2020 :	2.679,00	euro
GV december 2020 :	3.044,41	euro
GV januari 2021 :	2.603,85	euro

Totaal doorgestort boekjaar 2020 : 32.201,64 euro ✓

AR 7302000/
002000

STORTINGEN NGV (niet-geautomatiseerde voertuigen) :

Maandelijks stortingen :

NGV februari 2020 :	0,00	euro
NGV maart 2020 :	0,00	euro
NGV april 2020 :	0,00	euro
NGV mei 2020 :	0,00	euro
NGV juni 2020 :	0,00	euro
NGV juli 2020 :	0,00	euro
NGV augustus 2020 :	0,00	euro
NGV september 2020 :	0,00	euro
NGV oktober 2020 :	0,00	euro
NGV november 2020 :	11,00	euro ✓
NGV december 2020 :	68,09	euro ✓
NGV januari 2021 :	230,60	euro ✓

Totaal doorgestort boekjaar 2020 : 309,69 euro ✓

Compensatie occasioneel vervoer : storting juli 2020 : 0,00 euro

**Standopgaves exploitatiebudget
op datum van 31/12/2020**

Boekhoudkundige verantwoordingsstukken

Frontdesk : 02/508.85.85
E-mail : vraag@mi-is.be

POD MAATSCHAPPELIJKE INTEGRATIE

Aan de Voorzitster,
Aan de Voorzitter van het O.C.M.W. van
HOREBEKE

KERKPLEIN 3
9667 HOREBEKE

Dienst	Ons kenmerk	Datum
Recht op maatschappelijke integratie	45062	13/01/2021

Mevrouw de Voorzitster,
Mijnheer de Voorzitter,

Betreft: afrekening toelagen betreffende het recht op maatschappelijke integratie - FEDERALE
BEVOEGDHEID

Bijgevoegd zend ik u de afrekening inzake de toelagen betreffende
het recht op maatschappelijke integratie voor het jaar 2020 zoals die
voor uw centrum werd vastgesteld.

In bijlage vindt u tevens een uitsplitsing volgens budgetair artikel en maand
van uw schuldvordering.

Bedrag van het vorig jaarlijks saldo	:	0,00 EUR
Bedrag van de voorschotten	:	0,00 EUR
Terugbetalingen door het o.c.m.w.	:	0,00 EUR
Totaal betaalstaten van januari 2020 tot december 2020	:	9702,25 EUR
Totaal van de betaalde maandstaten	:	9702,25 EUR
Te ontvangen (+) of terug te storten (-) aan de Staat	:	0,00 EUR
jaarlijks saldo	:	

Het aan het OCMW teveel uitgekeerde bedrag zal worden verrekend als
voorschot op het volgende jaar en afgehouden worden van de maandsta(a)t(en)
van het volgende jaar en moet niet teruggestort worden op de rekening van
onze administratie.

Hoogachtend,

Namens de Minister van Middenstand, Zelfstandigen, KMO's, Landbouw en Maatschappelijke
Integratie
Namens de Voorzitter

Koning Albert-II-laan 30
B - 1000 Brussel
Tel: +32 (0)2 508 85 85
www.mi-is.be

OVERZICHT VAN DE TOELAGEN PER MAAND - FEDERALE BEVOEGDHEID

			Datum opmaak Staat	Datum aanvraag inbetaling- stelling
Januari	:	329,18 EUR	Verzonden naar FEDCOM 03/02/2020	03/02/2020
Februari	:	329,18 EUR	Verzonden naar FEDCOM 01/03/2020	01/03/2020
Maart	:	336,08 EUR	Verzonden naar FEDCOM 06/04/2020	06/04/2020
April	:	336,08 EUR	Verzonden naar FEDCOM 03/05/2020	03/05/2020
Mei	:	1054,32 EUR	Verzonden naar FEDCOM 07/06/2020	07/06/2020
Juni	:	794,53 EUR	Verzonden naar FEDCOM 05/07/2020	05/07/2020
Juli	:	458,45 EUR	Verzonden naar FEDCOM 02/08/2020	02/08/2020
Augustus	:	458,45 EUR	Verzonden naar FEDCOM 06/09/2020	06/09/2020
September	:	1853,88 EUR	Verzonden naar FEDCOM 04/10/2020	04/10/2020
Oktober	:	1403,25 EUR	Verzonden naar FEDCOM 01/11/2020	01/11/2020
November	:	1403,25 EUR	In betaling 06/12/2020	06/12/2020
December	:	945,60 EUR	In betaling 03/01/2021	03/01/2021

* Aanvaard : indien positief = verrekening met een voorschot
indien negatief = beschouwd als voorschot

Frontdesk : 02/508.85.85
E-mail : vraag@mi-is.be

POD MAATSCHAPPELIJKE INTEGRATIE

Aan de Voorzitster,
Aan de Voorzitter van het O.C.M.W. van
HOREBEKE

KERKPLEIN 3
9667 HOREBEKE

Dienst	Ons kenmerk	Datum
Recht op maatschappelijke integratie	45062	13/01/2021

Mevrouw de Voorzitster,
Mijnheer de Voorzitter,

Betreft: afrekening toelagen betreffende het recht op maatschappelijke integratie -
GEREGIONALISEERDE BEVOEGDHEID

Bijgevoegd zend ik u de afrekening inzake de toelagen betreffende
het recht op maatschappelijke integratie voor het jaar 2020 zoals die
voor uw centrum werd vastgesteld.

Bedrag van het vorig jaarlijks saldo	:	0,00 EUR
Bedrag van de voorschotten	:	0,00 EUR
Terugbetalingen door het o.c.m.w.	:	0,00 EUR
Totaal betaalstaten van januari 2020 tot december 2020	:	0,00 EUR
Totaal van de betaalde maandstaten	:	0,00 EUR
Te ontvangen (+) of terug te storten (-) aan de regio jaarlijks saldo	:	0,00 EUR

Het aan het OCMW teveel uitgekeerde bedrag zal worden verrekend als
voorschot op het volgende jaar en afgehouden worden van de maandsta(a)t(en)
van het volgende jaar en moet niet teruggestort worden op de rekening van
onze administratie.

Hoogachtend,

Namens de Minister van Middenstand, Zelfstandigen, KMO's, Landbouw en Maatschappelijke
Integratie
Namens de Voorzitter

Koning Albert-II-laan 30
B - 1000 Brussel
Tel: +32 (0)2 508 85 85
www.mi-is.be

OVERZICHT VAN DE TOELAGEN PER MAAND - GEREGIONALISEERDE BEVOEGDHEID

				Datum opmaak Staat	Datum aanvraag inbetaling- stelling
Januari	:	0,00	EUR	Aanvaard *	03/02/2020
Februari	:	0,00	EUR	Aanvaard *	01/03/2020
Maart	:	0,00	EUR	Aanvaard *	06/04/2020
April	:	0,00	EUR	Aanvaard *	03/05/2020
Mei	:	0,00	EUR	Aanvaard *	07/06/2020
Juni	:	0,00	EUR	Aanvaard *	05/07/2020
Juli	:	0,00	EUR	Aanvaard *	02/08/2020
Augustus	:	0,00	EUR	Aanvaard *	06/09/2020
September	:	0,00	EUR	Aanvaard *	04/10/2020
Oktober	:	0,00	EUR	Aanvaard *	01/11/2020
November	:	0,00	EUR	Aanvaard *	06/12/2020
December	:	0,00	EUR	Aanvaard *	03/01/2021

* Aanvaard : indien positief = verrekening met een voorschot
indien negatief = beschouwd als voorschot

Frontdesk : 02/508.85.85
E-mail : vraag@mi-is.be

POD MAATSCHAPPELIJKE INTEGRATIE

Aan de Voorzitster,
Aan de Voorzitter van het O.C.M.W. van
HOREBEKE

KERKPLEIN 3
9667 HOREBEKE

Dienst	Ons kenmerk	Datum
Organieke wet	45062	13/01/2021

Mevrouw de Voorzitster,
Mijnheer de Voorzitter,

Betreft: afrekening toelagen betreffende de organieke wet

Bijgevoegd zend ik u de afrekening inzake de toelagen betreffende de organieke wet voor het jaar 2020 zoals die voor uw centrum werd vastgesteld.

In bijlage vindt u tevens een uitsplitsing volgens budgetair artikel en maand van uw schuldvordering.

Bedrag van het vorig jaarlijks saldo	:	0,00 EUR
Bedrag van de voorschotten	:	0,00 EUR
Terugbetalingen door het o.c.m.w.	:	0,00 EUR
Totaal betaalstaten van januari 2020 tot december 2020	:	0,00 EUR
Totaal van de betaalde maandstaten	:	0,00 EUR
Te ontvangen (+) of terug te storten (-) aan de Staat jaarlijks saldo	:	0,00 EUR

Het aan het OCMW teveel uitgekeerde bedrag zal worden verrekend als voorschot op het volgende jaar en afgehouden worden van de maandsta(a)t(en) van het volgende jaar en moet niet teruggestort worden op de rekening van onze administratie.

Hoogachtend,

Namens de Minister van Middenstand, Zelfstandigen, KMO's; Landbouw en Maatschappelijke Integratie
Namens de Voorzitter

Koning Albert-II-laan 30
B - 1000 Brussel
Tel: +32 (0)2 508 85 85
www.mi-is.be

OVERZICHT VAN DE TOELAGEN PER MAAND

				Datum opmaak Staat	Datum aanvraag inbetaling- stelling
Januari	:	0,00	EUR	Aanvaard *	03/02/2020
Februari	:	0,00	EUR	Aanvaard *	01/03/2020
Maart	:	0,00	EUR	Aanvaard *	06/04/2020
April	:	0,00	EUR	Aanvaard *	03/05/2020
Mei	:	0,00	EUR	Aanvaard *	07/06/2020
Juni	:	0,00	EUR	Aanvaard *	05/07/2020
Juli	:	0,00	EUR	Aanvaard *	02/08/2020
Augustus	:	0,00	EUR	Aanvaard *	06/09/2020
September	:	0,00	EUR	Aanvaard *	04/10/2020
Oktober	:	0,00	EUR	Aanvaard *	01/11/2020
November	:	0,00	EUR	Aanvaard *	06/12/2020
December	:	0,00	EUR	Aanvaard *	03/01/2021

* Aanvaard : indien positief = verrekening met een voorschot
indien negatief = beschouwd als voorschot

Frontdesk : 02/508.85.85
E-mail : vraag@mi-is.be

POD MAATSCHAPPELIJKE INTEGRATIE

Aan de Voorzitster,
Aan de Voorzitter van het O.C.M.W. van
HOREBEKE

KERKPLEIN 3
9667 HOREBEKE

Dienst	Ons kenmerk	Datum
Wet van 2 april 1965	45062	13/01/2021

Mevrouw de Voorzitster,
Mijnheer de Voorzitter,

Betreft: afrekening toelagen betreffende de wet van 2 april 1965 - FEDERALE BEVOEGDHEID

Bijgevoegd zend ik u de afrekening inzake de toelagen betreffende de wet van 2 april 1965 voor het jaar 2020 zoals die voor uw centrum werd vastgesteld.

In bijlage vindt u tevens een uitsplitsing volgens budgetair artikel en maand van uw schuldvordering.

Bedrag van het vorig jaarlijks saldo	:	-7,90 EUR
Bedrag van de voorschotten	:	0,00 EUR
Terugbetalingen door het o.c.m.w.	:	0,00 EUR
Totaal betaalstaten van januari 2020 tot december 2020	:	0,00 EUR
Totaal van de betaalde maandstaten	:	0,00 EUR
Te ontvangen (+) of terug te storten (-) aan de Staat jaarlijks saldo	:	-7,90 EUR

Het aan het OCMW teveel uitgekeerde bedrag zal worden verrekend als voorschot op het volgende jaar en afgehouden worden van de maandsta(a)t(en) van het volgende jaar en moet niet teruggestort worden op de rekening van onze administratie.

Hoogachtend,

Namens de Minister van Middenstand, Zelfstandigen, KMO's, Landbouw en Maatschappelijke Integratie
Namens de Voorzitter

Koning Albert-II-laan 30
B - 1000 Brussel
Tel: +32 (0)2 508 85 85
www.mi-is.be

OVERZICHT VAN DE TOELAGEN PER MAAND - FEDERALE BEVOEGDHEID

			Datum opmaak Staat	Datum aanvraag inbetaling- stelling
Januari	:	0,00 EUR	Aanvaard *	03/02/2020
Februari	:	0,00 EUR	Aanvaard *	01/03/2020
Maart	:	0,00 EUR	Aanvaard *	06/04/2020
April	:	0,00 EUR	Aanvaard *	03/05/2020
Mei	:	0,00 EUR	Aanvaard *	07/06/2020
Juni	:	0,00 EUR	Aanvaard *	05/07/2020
Juli	:	0,00 EUR	Aanvaard *	02/08/2020
Augustus	:	0,00 EUR	Aanvaard *	06/09/2020
September	:	0,00 EUR	Aanvaard *	04/10/2020
Oktober	:	0,00 EUR	Aanvaard *	01/11/2020
November	:	0,00 EUR	Aanvaard *	06/12/2020
December	:	0,00 EUR	Aanvaard *	03/01/2021

* Aanvaard : indien positief = verrekening met een voorschot
indien negatief = beschouwd als voorschot

Frontdesk : 02/508.85.85
E-mail : vraag@mi-is.be

POD MAATSCHAPPELIJKE INTEGRATIE

Aan de Voorzitster,
Aan de Voorzitter van het O.C.M.W. van
HOREBEKE

KERKPLEIN 3,
9667 HOREBEKE

Dienst	Ons kenmerk	Datum
Wet van 2 april 1965	45062	13/01/2021

Mevrouw de Voorzitster,
Mijnheer de Voorzitter,

Betreft: afrekening toelagen betreffende de wet van 2 april 1965 - GEREGIONALISEERDE BEVOEGDHEID

Bijgevoegd zend ik u de afrekening inzake de toelagen betreffende de wet van 2 april 1965 voor het jaar 2020 zoals die voor uw centrum werd vastgesteld.

Bedrag van het vorig jaarlijks saldo	:	0,00 EUR
Bedrag van de voorschotten	:	0,00 EUR
Terugbetalingen door het o.c.m.w.	:	0,00 EUR
Totaal betaalstaten van januari 2020 tot december 2020	:	0,00 EUR
Totaal van de betaalde maandstaten	:	0,00 EUR
Te ontvangen (+) of terug te storten (-) aan de regio jaarlijks saldo	:	0,00 EUR

Het aan het OCMW teveel uitgekeerde bedrag zal worden verrekend als voorschot op het volgende jaar en afgehouden worden van de maandsta(a)t(en) van het volgende jaar en moet niet teruggestort worden op de rekening van onze administratie.

Hoogachtend,

Namens de Minister van Middenstand, Zelfstandigen, KMO's, Landbouw en Maatschappelijke Integratie
Namens de Voorzitter

Koning Albert-II-laan 30
B - 1000 Brussel
Tel: +32 (0)2 508 85 85
www.mi-is.be

OVERZICHT VAN DE TOELAGEN PER MAAND - GEREGIONALISEERDE BEVOEGDHEID

				Datum opmaak Staat	Datum aanvraag inbetaling- stelling
Januari	:	0,00	EUR	Aanvaard *	03/02/2020
Februari	:	0,00	EUR	Aanvaard *	01/03/2020
Maart	:	0,00	EUR	Aanvaard *	06/04/2020
April	:	0,00	EUR	Aanvaard *	03/05/2020
Mei	:	0,00	EUR	Aanvaard *	07/06/2020
Juni	:	0,00	EUR	Aanvaard *	05/07/2020
Juli	:	0,00	EUR	Aanvaard *	02/08/2020
Augustus	:	0,00	EUR	Aanvaard *	06/09/2020
September	:	0,00	EUR	Aanvaard *	04/10/2020
Oktober	:	0,00	EUR	Aanvaard *	01/11/2020
November	:	0,00	EUR	Aanvaard *	06/12/2020
December	:	0,00	EUR	Aanvaard *	03/01/2021

* Aanvaard : indien positief = verrekening met een voorschot
indien negatief = beschouwd als voorschot