



Gemeente en OCMW Horebeke

JAARREKENING 2022

Inhoud

K	Kengetallen 2022	1
Beleidsevaluatie		
DR	Overzicht beleidsdoelstellingen, actieplannen, acties en bijhorende ontvangsten en uitgaven	4
DR	Doelstellingenrealisatie	5
De financiële nota		
J1	Doelstellingenrekening	11
J2	Staat van het financieel evenwicht boekjaar 2022	14
J3	Realisatie van de kredieten boekjaar 2022	16
J4	De balans per 31/12/2022	19
J5	De staat van opbrengsten en kosten per 31/12/2022	22
Toelichting bij de financiële nota		
B-RE	Verklaring materiële verschillen tussen meerjarenplan en rekening (exploitatie)	25
T1	Ontvangsten en uitgaven naar functionele aard	27
T2	Ontvangsten en uitgaven naar economische aard	30
T3	Investeringsprojecten	37
B-RI	Verklaring materiële verschillen tussen meerjarenplan en rekening (investeringen)	40
T4	Evolutie van de financiële schulden	42
T5	Toelichting bij de balans	44
Bijlagen		
SUB	Overzicht van de verstrekte subsidies	48
PS	De proef- en saldbalans per 31/12/2022	50
0	Detail van de niet in de balans opgenomen rechten en plichten (klasse 0)	57
FVA	Overzicht van de financiële vaste activa (deelnemingen)	58
LT-V	Overzicht van de lange termijn vorderingen en toegestane leningen	59
LT-S	Overzicht van de lange termijn schulden en leningen	60
PAT	Detail van de desinvesteringen en buitengebruikstellingen	61
BK	Aansluiting werkkapitaal	62
RISC	Financiële risico's	63
W	Waarderingsregels	65

Boekjaar 2022 in grafiek

Exploitatie-uitgaven boekjaar 2022 in evolutie en grafiek

1	Samenstelling van de exploitatie-uitgaven 2022 - Vergelijking rekening-meerjarenplan	77
2	Evolutie van de exploitatie-uitgaven 2018-2022	78
3	Evolutie van de 'goederen en diensten' 2018-2022	79
4	Evolutie van de personeelskosten 2018-2022	80
5	Evolutie van de individuele hulpverlening door het OCMW 2018-2022	81
6	Verdeling van de 'goederen en diensten' per beleidsveld 2022-2021 / MJPL 2022	82
7	Verdeling van de personeelskosten per beleidsveld 2022-2021 / MJPL 2022	83
8	Verdeling van de toegestane subsidies per beleidsveld 2022-2021 / MJPL 2022	84

Exploitatie-ontvangsten boekjaar 2022 in evolutie en grafiek

1	Samenstelling van de exploitatie-ontvangsten 2022 - Vergelijking rek.-meerjarenplan	86
2	Evolutie van de exploitatie-ontvangsten 2018-2022	87
3	Evolutie van de fiscale ontvangsten 2018-2022	88
4	Evolutie van de werkingssubsidies 2018-2022	89
5	Evolutie van de financiële ontvangsten 2018-2022	90
6	Verdeling van de ontvangsten uit de werking per beleidsveld 2022-2021 / MJPL 2022	91
7	Verdeling van de specifieke werkingssubsidies per beleidsveld 2022-2021 / MJPL 2022	92
8	Verdeling van de financiële ontvangsten per beleidsveld 2022-2021 / MJPL 2022	93

Investeringsuitgaven boekjaar 2022 in evolutie en grafiek

1	Samenstelling van de investeringsuitgaven 2022 - Vergelijking rekening-meerjarenplan	95
2	Evolutie van de investeringsuitgaven 2018-2022	96
3	Verdeling van de investeringsuitgaven per beleidsveld 2022-2021 / MJPL 2022	97

Investeringsontvangsten boekjaar 2022 in evolutie en grafiek

1	Samenstelling van de investeringsontvangsten 2022 - Vergelijking rek.-meerjarenplan	99
2	Evolutie van de investeringsontvangsten 2018-2022	100
3	Verdeling van de investeringsontvangsten per beleidsveld 2022-2021 / MJPL 2022	101

Balans boekjaar 2022 in grafiek

1	Samenstelling van de activa	102
2	Samenstelling van de passiva	103
3	Beknopte ratio-analyse	106

Kengetallen 2022


KENGETALLEN BOEKJAAR 2022

GECONSOLIDEERD

GEMEENTE

OCMW

Liquiditeiten

	Kastoestand per 31/12/2022	6.022.833	5.854.937	167.896
	Openstaande vorderingen op KT	140.618	129.874	10.745
	Openstaande schulden op KT	363.386	346.170	17.216

* Vorderingen/schulden uit ruil en niet-ruil; exclusief interne rekening courant GE-OC

Exploitatie


	* Exploitatieontvangsten in het boekjaar	2.196.216	2.082.274	113.942
	* Exploitatieuitgaven in het boekjaar	2.062.494	1.924.807	137.686
	Facturatie tussen gemeente en OCMW			
	Saldo exploitatie	133.722	157.467	-23.745

* Exclusief interne facturatie en facturatie tussen GE-OC

Investerings

	Desinvesteringen in het boekjaar	7.794	7.794	
	Ontvangen investeringssubsidies	120.601	120.601	
	Investerings in het boekjaar	611.363	611.363	
	Toegestane investeringssubsidies	22.422	22.422	
	Saldo investeringen	-505.389	-505.389	

Financiering

	Nieuw aangegane leningen	182	182	
	Terugvordering van toegestane leningen	6.067	6.067	
	Toegestane leningen			
	Vervroegde terugbetaling van toegestane leningen			
	Vervroegde aflossing van leningen			
	Periodieke aflossingen op leningen	13.737	13.737	
	Saldo financiering	-7.488	-7.488	
	Openstaande schulden uit leningen	151.474	151.474	
Leningen op rekening met vaste termijn				
Intresten op leningen	194	194		

Budgettair resultaat van het boekjaar	-379.155	-355.411	-23.745
Gecumuleerd budgettair resultaat	5.919.855	5.754.098	165.758
Autofinancieringsmarge	123.985	147.730	-23.745
Tussenkost in het tekort van het OCMW			
Gecumuleerd budgettair resultaat per inwoner	2.926		
* Openstaande schuld per inwoner	75		

* Inclusief de leningen op rekening met vaste termijn

Beleidsevaluatie

Overzicht van alle beleidsdoelstellingen, actieplannen en acties en de bijhorende ontvangsten en uitgaven die zijn opgenomen in de jaarrekening

Beleidsdoelstelling	Actieplan	Actie	E/I/L	Uitg./Omv	MJP2022	JR2022
Horebeke, administratief toegankelijk	Ontwikkeling administratieve organisatie	AP2025/02/01	Administratieve organisatiebeheersing	U	9.025,00	4.510,97
		AP2025/02/02	Gerichte aanwerving personeel	U	5.445,00	5.445,00
		AP2025/01/01	Renovatie/herbouw Kerkplein 1	U	100.000,00	0,00
Horebeke, duurzaam en leefbaar dorp	Uitbouw administratieve infrastructuur	AP2025/01/02	Renovatie gemeentehuis	O	0,00	0,00
		PLF	Investerings in vaste activa met subsidie Plattelandsfonds	O	95.888,17	95.888,17
		AP2025/05/01	Studie trage wegen	U	104.475,18	83.026,68
Horebeke, een sterke lokale economie	Investeringen in vaste activa met subsidie Plattelandsfonds	AP2025/05/02	Vernieuwen wegenis	O	20.594,18	24.713,02
		AP2025/05/03	Verkeersveilige en fraaie dorpen	U	322.221,85	316.666,03
		AP2025/06/01	Rokegem - Korsele	U	27.863,94	27.863,94
Horebeke, voor jong en oud	Rioleringswerken en bijhorende wegenis	AP2025/06/02	Kromstraat - Fonteinstraat - Vrijsbeke	U	40.000,00	31.910,93
		AP2025/06/03	Bidrage AquaRio-fonds i.f.v. aanleg en onderhoud rioleringen	U	600.000,00	0,00
		AP2025/03/01	Uitwerken klimaatplan	O	6.795,49	6.795,49
Horebeke, een sterke identiteit en samenhangsgevoel	Zorg voor het klimaat en milieu	AP2025/03/02	Uitvoeren van het 'energiezorgplan'	O	0,00	0,00
		AP2025/10/01	Promoten lokaal toerisme	U	10.865,00	10.865,00
		AP2025/10/02	E-Horebeke	U	0,00	0,00
Horebeke, voor jong en oud	Heerlijk Horebeke als merk	AP2025/09/01	Organisatie jaarlijkse gemeentelijke nieuwjaarsreceptie	U	0,00	0,00
		AP2025/07/01	RUP zonevriendelijke bedrijven	U	0,00	0,00
		AP2025/08/01	Eindejaarsactie	U	1.000,00	129,45
Horebeke, een sterke lokale economie	Ondernemerschap laten ontplooiën	AP2025/08/03	Aanbieden Horebekebon	U	0,00	0,00
		AP2025/13/02	Verfraaien kinderopvang	U	9.853,27	9.853,27
		AP2025/13/03	Ondersteuning lokaal onderwijs	U	12.500,00	12.500,00
Horebeke, een sterke lokale economie	Ondersteunen lokale handelaar	AP2025/11/01	Renovatie Arcadia	U	129.003,74	129.003,74

Beleidsvaluatie 2022	
HOREBEKE	
Kerkplein 3	
KBO: 0216771442	NIS: 45062
HOREBEKE	
Kerkplein 3	
KBO: 0216771541	NIS: 45062
De Burgemeester:	Cynthia Browaeys
De Algemeen Directeur:	Katrien Blommaert
De Financieel Directeur:	Jürgen Dejaeghere

Strategische doelstelling: Gemeente Horebeke (prioritair)

<i>Exploitatie</i>				
	Rek 2020	Rek 2021	Rek 2022	Mjp 2022
<i>Ontvangsten</i>	1.961,25	0,00	6.795,49	6.795,49
<i>Uitgaven</i>	71.497,40	99.638,84	54.285,11	68.308,00
Saldo	-69.536,15	-99.638,84	-47.489,62	-61.512,51
<i>Investerings</i>				
	Rek 2020	Rek 2021	Rek 2022	Mjp 2022
<i>Ontvangsten</i>	95.888,18	116.482,37	120.601,19	116.482,35
<i>Uitgaven</i>	36.811,89	51.846,92	609.189,59	1.344.282,98
Saldo	59.076,29	64.635,45	-488.588,40	-1.227.800,63

Beleidsdoelstelling: Horebeke, administratief toegankelijk

<i>Exploitatie</i>				
	Rek 2020	Rek 2021	Rek 2022	Mjp 2022
<i>Ontvangsten</i>	0,00	0,00	0,00	0,00
<i>Uitgaven</i>	8.521,12	21.438,89	9.955,97	14.470,00
Saldo	-8.521,12	-21.438,89	-9.955,97	-14.470,00
<i>Investerings</i>				
	Rek 2020	Rek 2021	Rek 2022	Mjp 2022
<i>Ontvangsten</i>	0,00	0,00	0,00	0,00
<i>Uitgaven</i>	0,00	0,00	0,00	100.000,00
Saldo	0,00	0,00	0,00	-100.000,00

Totaal niet prioritaire actieplannen van Beleidsdoelstelling Horebeke, administratief toegankelijk

<i>Exploitatie</i>				
	Rek 2020	Rek 2021	Rek 2022	Mjp 2022

HOREBEKE / HOREBEKE
Kerkplein 3
KBO: 0216771442
NIS-code: 45062

Beleidsvaluatie 2022

De Algemeen Directeur: Katrien Blommaert
De Financieel Directeur: Jürgen Dejaeghere
De Burgemeester: Cynthia Browaeys
Pagina 1

<i>Ontvangsten</i>	0,00	0,00	0,00	0,00
<i>Uitgaven</i>	8.521,12	21.438,89	9.955,97	14.470,00
Saldo	-8.521,12	-21.438,89	-9.955,97	-14.470,00
<i>Investerings</i>				
	Rek 2020	Rek 2021	Rek 2022	Mjp 2022
<i>Ontvangsten</i>	0,00	0,00	0,00	0,00
<i>Uitgaven</i>	0,00	0,00	0,00	100.000,00
Saldo	0,00	0,00	0,00	-100.000,00

Beleidsdoelstelling: Horebeke, duurzaam en leefbaar dorp (prioritair)

<i>Exploitatie</i>				
	Rek 2020	Rek 2021	Rek 2022	Mjp 2022
<i>Ontvangsten</i>	0,00	0,00	6.795,49	6.795,49
<i>Uitgaven</i>	17.449,61	48.619,19	30.864,79	36.838,00
Saldo	-17.449,61	-48.619,19	-24.069,30	-30.042,51
<i>Investerings</i>				
	Rek 2020	Rek 2021	Rek 2022	Mjp 2022
<i>Ontvangsten</i>	95.888,18	116.482,37	120.601,19	116.482,35
<i>Uitgaven</i>	30.933,18	51.846,92	470.332,58	1.105.425,97
Saldo	64.955,00	64.635,45	-349.731,39	-988.943,62

Actieplan AP2025/04: Waken over de kwaliteit en betaalbaarheid van het woningen (Prioritair)

Het is prachtig wonen in onze gemeente. Dat willen we zo houden en waar mogelijk ook verbeteren door in te zetten op een kwalitatief en duurzaam woonpatrimonium waarbij ook rekening wordt gehouden met de sociaal behoevenden. (SDG 7, 11)

Interne commentaar: Met SOLVA werd een samenwerkingsovereenkomst afgesloten voor het woonbeleid en energiebeleid. De inwoners van Horebeke kunnen een beroep doen op dit woonloket voor renovaties en het verkrijgen van subsidies. Begin mei 2023 zal er een infoavond voor de inwoners plaatsvinden in het kader van de renovatie van private woningen. De samenwerking met SOLVA omvat tevens de inventarisatie voor het leegstandsregister.

Met SOLVA werd tevens een samenwerkingsovereenkomst aangegaan voor de verwerving van percelen voor de realisatie van sociale woningen. Het perceel werd bouwrijp gemaakt en de SHM Vlaamse Ardennen heeft een omgevingsaanvraag ingediend voor het bouwen van de sociale woningen. Er werd door SHM Vlaamse Ardennen ook reeds een infomoment gegeven voor de buurtbewoners.

Geen financiële gegevens

Actieplan AP2025/05: Mobiliteitsplan met aandacht voor de zachte weggebruiker (Prioritair)

Vorige legislatuur werd ingezet op een uitgebreid mobiliteitsplan. Dit zal verder uitgewerkt, geconcretiseerd en gerealiseerd worden met specifieke aandacht voor het dorpskarakter van onze gemeente en de zachte weggebruiker. (SDG 11)

Interne commentaar: De twee mobiele snelheidsdisplays met zonnepanelen werden op diverse plaatsen geplaatst om de bewustwording over de snelheid te verhogen.

Het gemeentebestuur van Horebeke werkt samen met het Agentschap Wegen en Verkeer voor de heraanleg en het verkeersveilig maken van de N8 (Heerweg) en N454 (Broekstraat-Dorpsstraat). Voor deze studie werd een samenwerkingsovereenkomst afgesloten.

De projectnota werd goedgekeurd en een klankbordgroep werd samengesteld en is reeds diverse malen geraadpleegd. Er vond ook reeds een afzonderlijk overlegmoment plaats met de school, de ouderraad en AWW. Ook de tussentijdse mogelijkheden ter bevordering van de verkeersveiligheid in de schoolomgeving van Sint-Maria Horebeke in afwachting van de realisatie van dit project werden er besproken en zullen in 2023 worden uitgevoerd.

Het ontwerp tragewegenplan werd opgemaakt en een bijkomend overleg werd ingepland waarna het ter goedkeuring zal worden voorgelegd aan de gemeenteraad. De heraanleg van de Ketse werd intussen gerealiseerd. De werken aan de Kullaarsweg (deel richting Ketse) werden eveneens uitgevoerd.

<i>Exploitatie</i>				
	Rek 2020	Rek 2021	Rek 2022	Mjp 2022
<i>Ontvangsten</i>	0,00	0,00	0,00	0,00
<i>Uitgaven</i>	10.834,23	27.181,94	13.869,79	14.500,00
Saldo	-10.834,23	-27.181,94	-13.869,79	-14.500,00
<i>Investerings</i>				
	Rek 2020	Rek 2021	Rek 2022	Mjp 2022
<i>Ontvangsten</i>	0,00	20.594,19	24.713,02	20.594,18
<i>Uitgaven</i>	9.663,57	5.856,00	344.529,97	350.085,79
Saldo	-9.663,57	14.738,19	-319.816,95	-329.491,61

Totaal niet prioritaire actieplannen van Beleidsdoelstelling Horebeke, duurzaam en leefbaar dorp

<i>Exploitatie</i>				
	Rek 2020	Rek 2021	Rek 2022	Mjp 2022
<i>Ontvangsten</i>	0,00	0,00	6.795,49	6.795,49
<i>Uitgaven</i>	6.615,38	21.437,25	16.995,00	22.338,00
Saldo	-6.615,38	-21.437,25	-10.199,51	-15.542,51
<i>Investerings</i>				
	Rek 2020	Rek 2021	Rek 2022	Mjp 2022
<i>Ontvangsten</i>	95.888,18	95.888,18	95.888,17	95.888,17
<i>Uitgaven</i>	21.269,61	45.990,92	125.802,61	755.340,18
Saldo	74.618,57	49.897,26	-29.914,44	-659.452,01

Beleidsdoelstelling: Horebeke, een sterke lokale economie

<i>Exploitatie</i>				
	Rek 2020	Rek 2021	Rek 2022	Mjp 2022
<i>Ontvangsten</i>	0,00	0,00	0,00	0,00
<i>Uitgaven</i>	24.172,72	16.608,86	129,45	1.000,00
Saldo	-24.172,72	-16.608,86	-129,45	-1.000,00

Totaal niet prioritaire actieplannen van Beleidsdoelstelling Horebeke, een sterke lokale economie

<i>Exploitatie</i>				
	Rek 2020	Rek 2021	Rek 2022	Mjp 2022
<i>Ontvangsten</i>	0,00	0,00	0,00	0,00
<i>Uitgaven</i>	24.172,72	16.608,86	129,45	1.000,00
Saldo	-24.172,72	-16.608,86	-129,45	-1.000,00

Beleidsdoelstelling: Horebeke, een sterke identiteit en samenhangsgevoel

<i>Exploitatie</i>				
	Rek 2020	Rek 2021	Rek 2022	Mjp 2022
<i>Ontvangsten</i>	0,00	0,00	0,00	0,00
<i>Uitgaven</i>	8.603,95	471,90	834,90	3.500,00
Saldo	-8.603,95	-471,90	-834,90	-3.500,00

Totaal niet prioritaire actieplannen van Beleidsdoelstelling Horebeke, een sterke identiteit en samenhangsgevoel

<i>Exploitatie</i>				
	Rek 2020	Rek 2021	Rek 2022	Mjp 2022
<i>Ontvangsten</i>	0,00	0,00	0,00	0,00
<i>Uitgaven</i>	8.603,95	471,90	834,90	3.500,00
Saldo	-8.603,95	-471,90	-834,90	-3.500,00

Beleidsdoelstelling: Horebeke, voor jong en oud (prioritair)

<i>Exploitatie</i>				
	Rek 2020	Rek 2021	Rek 2022	Mjp 2022
<i>Ontvangsten</i>	1.961,25	0,00	0,00	0,00
<i>Uitgaven</i>	12.750,00	12.500,00	12.500,00	12.500,00
Saldo	-10.788,75	-12.500,00	-12.500,00	-12.500,00
<i>Investerings</i>				
	Rek 2020	Rek 2021	Rek 2022	Mjp 2022
<i>Ontvangsten</i>	0,00	0,00	0,00	0,00
<i>Uitgaven</i>	5.878,71	0,00	138.857,01	138.857,01
Saldo	-5.878,71	0,00	-138.857,01	-138.857,01

Actieplan AP2025/11: Uitbouw aangepaste infrastructuur voor vrije tijd (Prioritair)

De vrijetijdsbesteding is vaak een laagdrempelige vorm van socioculturele cohesie. We investeren daarom in de infrastructuur die dit onder meer voor onze talrijke verenigingen mogelijk maakt.

Interne commentaar: Met Fluvius werd een kaderovereenkomst aangegaan voor de renovatie van Arcadia. De eerste twee fasen werd inmiddels afgerond, zijnde de dakisolatie en plaatsing van zonnepanelen. De elektriciteit werd geoptimaliseerd en gekeurd. Verdere renovatiewerken aan Arcadia zijn momenteel nog in uitvoering..

Voor de omvorming van de Sint-Kornelis-Kerk werd het beheersplan overgemaakt aan het Agentschap Onroerend Erfgoed en er is een overeenkomst afgesloten met SOLVA om dit dossier samen met de gemeente verder te behartigen. Eerstvolgend zal er een plan (interieur) opgemaakt worden door de architect.

<i>Investerings</i>				
	Rek 2020	Rek 2021	Rek 2022	Mjp 2022
<i>Ontvangsten</i>	0,00	0,00	0,00	0,00
<i>Uitgaven</i>	5.878,71	0,00	129.003,74	129.003,74
Saldo	-5.878,71	0,00	-129.003,74	-129.003,74

Totaal niet prioritaire actieplannen van Beleidsdoelstelling Horebeke, voor jong en oud

<i>Exploitatie</i>				
	Rek 2020	Rek 2021	Rek 2022	Mjp 2022
<i>Ontvangsten</i>	1.961,25	0,00	0,00	0,00
<i>Uitgaven</i>	12.750,00	12.500,00	12.500,00	12.500,00
Saldo	-10.788,75	-12.500,00	-12.500,00	-12.500,00
<i>Investerings</i>				
	Rek 2020	Rek 2021	Rek 2022	Mjp 2022
<i>Ontvangsten</i>	0,00	0,00	0,00	0,00
<i>Uitgaven</i>	0,00	0,00	9.853,27	9.853,27
Saldo	0,00	0,00	-9.853,27	-9.853,27

De financiële nota

- J1** Doelstellingenrekening
- J2** Staat van het financieel evenwicht boekjaar 2022
- J3** Realisatie van de kredieten boekjaar 2022
- J4** De balans per 31/12/2022
- J5** De staat van opbrengsten en kosten per 31/12/2022

HOREBEKE
Kerkplein 3
KBO: 0216771442

HOREBEKE
Kerkplein 3
KBO: 0216771541

NIS-code 45062

De Algemeen Directeur : Katrien Blommaert
De Financieel Directeur : Jürgen Dejaeghere

J1 : Doelstellingenrekening

Jaarrekening

Afdrukdatum : 01/05/2023
Volgnummer Budgettaire boekhouding : 5572
Volgnummer Algemene boekhouding : 2502

J1: Doelstellingenrekening

	Jaarrekening	Meerjarenplan
Prioritaire beleidsdoelstelling Horebeke, duurzaam en leefbaar dorp		
Exploitatie		
Uitgaven	30.864,79	36.838,00
Ontvangsten	6.795,49	6.795,49
Saldo	-24.069,30	-30.042,51
Investerings		
Uitgaven	470.332,58	1.105.425,97
Ontvangsten	120.601,19	116.482,35
Saldo	-349.731,39	-988.943,62
Financiering		
Uitgaven	0,00	0,00
Ontvangsten	0,00	0,00
Saldo	0,00	0,00
Prioritaire beleidsdoelstelling Horebeke, voor jong en oud		
Exploitatie		
Uitgaven	12.500,00	12.500,00
Ontvangsten	0,00	0,00
Saldo	-12.500,00	-12.500,00
Investerings		
Uitgaven	138.857,01	138.857,01
Ontvangsten	0,00	0,00
Saldo	-138.857,01	-138.857,01
Financiering		
Uitgaven	0,00	0,00
Ontvangsten	0,00	0,00
Saldo	0,00	0,00
Niet-prioritaire beleidsdoelstellingen		
Exploitatie		
Uitgaven	10.920,32	18.970,00
Ontvangsten	0,00	0,00
Saldo	-10.920,32	-18.970,00
Investerings		
Uitgaven	0,00	100.000,00
Ontvangsten	0,00	0,00
Saldo	0,00	-100.000,00
Financiering		
Uitgaven	0,00	0,00
Ontvangsten	0,00	0,00
Saldo	0,00	0,00
Verrichtingen zonder beleidsdoelstellingen		
Exploitatie		
Uitgaven	2.008.208,60	2.078.143,62
Ontvangsten	2.189.420,38	2.151.147,39
Saldo	181.211,78	73.003,77
Investerings		
Uitgaven	24.594,78	132.992,73
Ontvangsten	7.793,72	7.794,00
Saldo	-16.801,06	-125.198,73
Financiering		
Uitgaven	13.737,14	14.841,00
Ontvangsten	6.249,01	41.557,19
Saldo	-7.488,13	26.716,19

HOREBEKE

J1: Doelstellingenrekening

	Jaarrekening	Meerjarenplan
Totalen		
Exploitatie		
Uitgaven	2.062.493,71	2.146.451,62
Ontvangsten	2.196.215,87	2.157.942,88
Saldo	133.722,16	11.491,26
Investerings		
Uitgaven	633.784,37	1.477.275,71
Ontvangsten	128.394,91	124.276,35
Saldo	-505.389,46	-1.352.999,36
Financiering		
Uitgaven	13.737,14	14.841,00
Ontvangsten	6.249,01	41.557,19
Saldo	-7.488,13	26.716,19

HOREBEKE
Kerkplein 3
KBO: 0216771442

HOREBEKE
Kerkplein 3
KBO: 0216771541

NIS-code 45062

De Algemeen Directeur : Katrien Blommaert
De Financieel Directeur : Jürgen Dejaeghere

J2 : Staat van het financieel evenwicht

Jaarrekening

Afdrukdatum : 01/05/2023
Volgnummer Budgettaire boekhouding : 5572
Volgnummer Algemene boekhouding : 2502

J2: Staat van het financieel evenwicht

Budgettair resultaat		Jaarrekening	Meerjarenplan
I. Exploitatiesaldo	(a-b)	133.722,16	11.491,26
a. Ontvangsten		2.196.215,87	2.157.942,88
b. Uitgaven		2.062.493,71	2.146.451,62
II. Investeringsaldo	(a-b)	-505.389,46	-1.352.999,36
a. Ontvangsten		128.394,91	124.276,35
b. Uitgaven		633.784,37	1.477.275,71
III. Saldo exploitatie en investeringen	(I+II)	-371.667,30	-1.341.508,10
IV. Financieringsaldo	(a-b)	-7.488,13	26.716,19
a. Ontvangsten		6.249,01	41.557,19
b. Uitgaven		13.737,14	14.841,00
V. Budgettair resultaat van het boekjaar	(III+IV)	-379.155,43	-1.314.791,91
VI. Gecumuleerd budgettair resultaat vorig boekjaar		6.299.010,84	6.299.010,84
VII. Gecumuleerd budgettair resultaat	(V+VI)	5.919.855,41	4.984.218,93
VIII. Onbeschikbare gelden		0,00	0,00
IX. Beschikbaar budgettair resultaat	(VII-VIII)	5.919.855,41	4.984.218,93

Autofinancieringsmarge		Jaarrekening	Meerjarenplan
I. Exploitatiesaldo		133.722,16	11.491,26
II. Netto periodieke aflossingen	(a-b)	9.737,14	10.841,00
a. Periodieke aflossingen conform de verbintenissen		13.737,14	14.841,00
b. Periodieke terugvordering leningen		4.000,00	4.000,00
III. Autofinancieringsmarge	(I-II)	123.985,02	650,26

Gecorrigeerde autofinancieringsmarge		Jaarrekening	Meerjarenplan
I. Autofinancieringsmarge		123.985,02	650,26
II. Correctie op de periodieke aflossingen	(a-b)	534,78	1.638,64
a. Periodieke aflossingen conform de verbintenissen		13.737,14	14.841,00
b. Aangewezen aflossingen o.b.v. de financiële schulden		13.202,36	13.202,36
III. Gecorrigeerde autofinancieringsmarge	(I+II)	124.519,80	2.288,90

Geconsolideerd financieel evenwicht		Jaarrekening	Meerjarenplan
I. Beschikbaar budgettair resultaat			
- Gemeente en OCMW		5.919.855,41	4.984.218,93
Totaal beschikbaar budgettair resultaat		5.919.855,41	4.984.218,93
II. Autofinancieringsmarge			
- Gemeente en OCMW		123.985,02	650,26
Totale autofinancieringsmarge		123.985,02	650,26
III. Gecorrigeerde autofinancieringsmarge			
- Gemeente en OCMW		124.519,80	2.288,90
Totale gecorrigeerde autofinancieringsmarge		124.519,80	2.288,90

HOREBEKE
Kerkplein 3
KBO: 0216771442

HOREBEKE
Kerkplein 3
KBO: 0216771541

NIS-code 45062

De Algemeen Directeur : Katrien Blommaert
De Financieel Directeur : Jürgen Dejaeghere

J3 : Kredietrealisatie

Jaarrekening

Afdrukdatum : 01/05/2023
Volgnummer Budgettaire boekhouding : 5572
Volgnummer Algemene boekhouding : 2502

HOREBEKE

J3: Kredietrealisatie

	Jaarrekening		Eindkredieten		Initiële k	
	Uitgaven	Ontvangsten	Uitgaven	Ontvangsten	Uitgaven	Ontvangsten
Kredieten GEMEENTE HOREBEKE						
Exploitatie	1.924.807,38	2.082.274,14	2.000.248,00	2.073.290,27	1.934.719,25	
Investerings	633.784,37	128.394,91	1.477.275,71	124.276,35	3.532.288,15	
Financiering	13.737,14	6.249,01	14.841,00	41.557,19	14.662,00	
Leningen en leasings	13.737,14	181,82	14.841,00	35.490,00	14.662,00	
Toegestane leningen en betalingsuitstel	0,00	6.067,19	0,00	6.067,19	0,00	
Overige financieringstransacties	0,00	0,00	0,00	0,00	0,00	
Kredieten OCMW HOREBEKE						
Exploitatie	137.686,33	113.941,73	146.203,62	84.652,61	114.629,29	
Investerings	0,00	0,00	0,00	0,00	0,00	
Financiering	0,00	0,00	0,00	0,00	0,00	
Leningen en leasings	0,00	0,00	0,00	0,00	0,00	
Toegestane leningen en betalingsuitstel	0,00	0,00	0,00	0,00	0,00	
Overige financieringstransacties	0,00	0,00	0,00	0,00	0,00	

HOREBEKE

J3: Kredietrealisatie

	redieten	
		Ontvangsten
Kredieten GEMEENTE HOREBEKE		
Exploitatie		2.033.933,02
Investerings		879.323,23
Financiering		35.774,19
<i>Leningen en leasings</i>		29.707,00
<i>Toegestane leningen en betalingsuittstel</i>		6.067,19
<i>Overige financieringstransacties</i>		0,00
Kredieten OCMW HOREBEKE		
Exploitatie		85.616,11
Investerings		0,00
Financiering		0,00
<i>Leningen en leasings</i>		0,00
<i>Toegestane leningen en betalingsuittstel</i>		0,00
<i>Overige financieringstransacties</i>		0,00

HOREBEKE
Kerkplein 3
KBO: 0216771442

HOREBEKE
Kerkplein 3
KBO: 0216771541

NIS-code 45062

De Algemeen Directeur : Katrien Blommaert
De Financieel Directeur : Jürgen Dejaeghere

J4 : Balans

Jaarrekening

Afdrukdatum : 01/05/2023
Volgnummer Budgettaire boekhouding : 5572
Volgnummer Algemene boekhouding : 2502

	2022	2021
ACTIVA	14.258.267,87	14.196.423,93
I. Vlottende activa	6.169.518,54	6.484.003,63
A. Liquide middelen en geldbeleggingen	6.022.832,97	6.374.651,37
B. Vorderingen op korte termijn	140.618,38	103.285,07
1. Vorderingen uit ruiltransacties	27.104,40	2.921,32
2. Vorderingen uit niet-ruiltransacties	113.513,98	100.363,75
C. Voorraden en bestellingen in uitvoering	0,00	0,00
D. Overlopende rekeningen van het actief	0,00	0,00
E. Vorderingen op lange termijn die binnen het jaar vervallen	6.067,19	6.067,19
II. Vaste activa	8.088.749,33	7.712.420,30
A. Vorderingen op lange termijn	46.735,28	52.802,47
1. Vorderingen uit ruiltransacties	46.735,28	52.802,47
2. Vorderingen uit niet-ruiltransacties	0,00	0,00
B. Financiële vaste activa	2.632.421,77	2.640.190,29
1. Extern verzelfstandigde agentschappen	0,00	0,00
2. Intergemeentelijke samenwerkingsverbanden en soortgelijke entiteiten	2.606.755,29	2.614.549,01
3. OCMW-verenigingen	0,00	0,00
4. Andere financiële vaste activa	25.666,48	25.641,28
C. Materiële vaste activa	5.363.998,92	4.997.830,27
1. Gemeenschapsgoederen	5.241.282,31	4.869.127,06
a. Terreinen en gebouwen	1.931.909,33	1.829.607,76
b. Wegen en andere infrastructuur	2.127.062,37	1.879.977,97
c. Installaties, machines en uitrusting	58.791,19	17.201,46
d. Meubilair, kantooruitrusting en rollend materieel	41.802,65	44.002,14
e. Leasing en soortgelijke rechten	151.477,23	165.029,55
f. Erfgoed	930.239,54	933.308,18
2. Bedrijfsmatige materiële vaste activa	0,00	148,65
a. Terreinen en gebouwen	0,00	0,00
b. Installaties, machines en uitrusting	0,00	148,65
c. Meubilair, kantooruitrusting en rollend materieel	0,00	0,00
d. Leasing en soortgelijke rechten	0,00	0,00
3. Andere materiële vaste activa	122.716,61	128.554,56
a. Terreinen en gebouwen	118.841,89	124.679,84
b. Roerende goederen	3.874,72	3.874,72
D. Immateriële vaste activa	45.593,36	21.597,27

HOREBEKE
J4: Balans

	2022	2021
PASSIVA	14.258.267,87	14.196.423,93
I. Schulden	1.476.837,38	1.298.776,30
A. Schulden op korte termijn	377.143,85	298.199,03
1. Schulden uit ruiltransacties	327.887,69	247.302,21
a. Voorzieningen voor risico's en kosten	119.357,94	105.933,55
b. Financiële schulden	0,00	0,00
c. Niet-financiële schulden uit ruiltransacties	208.529,75	141.368,66
2. Schulden uit niet-ruiltransacties	35.498,39	37.749,24
3. Overlopende rekeningen van het passief	0,00	0,00
4. Schulden op lange termijn die binnen het jaar vervallen	13.757,77	13.147,58
B. Schulden op lange termijn	1.099.693,53	1.000.577,27
1. Schulden uit ruiltransacties	1.099.693,53	1.000.577,27
a. Voorzieningen voor risico's en kosten	961.977,07	848.695,30
1. Pensioenen en soortgelijke verplichtingen	961.977,07	848.695,30
2. Andere risico's en kosten	0,00	0,00
b. Financiële schulden	137.716,46	151.881,97
c. Niet-financiële schulden uit ruiltransacties	0,00	0,00
2. Schulden uit niet-ruiltransacties	0,00	0,00
II. Nettoactief	12.781.430,49	12.897.647,63
A. Kapitaalsubsidies en schenkingen	819.036,54	808.797,04
B. Gecumuleerd overschot of tekort	1.413.527,70	1.539.984,34
C. Herwaarderingsreservers	548.243,32	548.243,32
D. Overig nettoactief	10.000.622,93	10.000.622,93

HOREBEKE
Kerkplein 3
KBO: 0216771442

HOREBEKE
Kerkplein 3
KBO: 0216771541

NIS-code 45062

De Algemeen Directeur : Katrien Blommaert
De Financieel Directeur : Jürgen Dejaeghere

J5 : Staat van opbrengsten en kosten

Jaarrekening

Afdrukdatum : 01/05/2023
Volgnummer Budgettaire boekhouding : 5572
Volgnummer Algemene boekhouding : 2502

J5: Staat van opbrengsten en kosten

	2022	2021
I. Kosten	2.433.034,20	1.998.762,11
A. Operationele kosten	2.432.708,66	1.998.582,32
1. Goederen en diensten	456.936,62	438.627,19
2. Bezoldigingen, sociale lasten en pensioenen	1.028.505,78	883.635,91
3. Afschrijvingen, waardeverminderingen en voorzieningen	348.118,64	158.583,04
4. Individuele hulpverlening door het O.C.M.W.	46.307,99	27.620,28
5. Toegestane werkingssubsidies	528.572,09	481.814,66
6. Toegestane Investeringsubsidies	22.421,85	5.734,00
7. Minderwaarden bij de realisatie van vaste activa	0,00	0,00
8. Andere operationele kosten	1.845,69	2.567,24
B. Financiële kosten	325,54	179,79
II. Opbrengsten	2.306.577,56	2.198.685,15
A. Operationele opbrengsten	2.138.376,55	2.017.780,94
1. Opbrengsten uit de werking	27.245,10	27.266,78
2. Fiscale opbrengsten en boetes	1.318.390,94	1.289.743,88
3. Werkingssubsidies	744.170,25	676.165,82
a. Algemene werkingssubsidies	657.597,38	623.111,01
b. Specifieke werkingssubsidies	86.572,87	53.054,81
4. Recuperatie individuele hulpverlening	0,00	0,00
5. Meerwaarden bij de realisatie van vaste activa	0,00	0,00
6. Andere operationele opbrengsten	48.570,26	24.604,46
B. Financiële opbrengsten	168.201,01	180.904,21
III. Overschot of tekort van het boekjaar	-126.456,64	199.923,04
A. Operationele overschot of tekort	-294.332,11	19.198,62
B. Financieel overschot of tekort	167.875,47	180.724,42
IV. Verwerking van het overschot of tekort van het boekjaar	-126.456,64	199.923,04
A. Rechthebbenden uit het overschot van het boekjaar	0,00	0,00
B. Tussenkost door derden in het tekort van het boekjaar	0,00	0,00
C. Over te dragen overschot of tekort van het boekjaar	-126.456,64	199.923,04

Toelichting bij de financiële nota

- B-RE** Verklaring materiële verschillen tussen meerjarenplan en rekening (EXP)
- T1** Ontvangsten en uitgaven naar functionele aard
- T2** Ontvangsten en uitgaven naar economische aard
- T3** Investeringsprojecten
- B-RI** Verklaring materiële verschillen tussen meerjarenplan en rekening (INV)
- T4** Evolutie van de financiële schulden
- T5** Toelichting bij de balans

MATERIËLE VERSCHILLEN TUSSEN MEERJARENPLAN EN REKENING - EXPLOITATIE (GECONSOLIDEERD)

UITGAVEN		Code	BOEKJAAR 2022	MEERJARENPLAN 2022	VERSCHIL	VERKLARING
BELEIDSVELD						
0309	Overig afval- en materialenbeheer	649	89.519	71.520	17.999	Bijdrage recyclagepark aan de gemeente Brakel. Voorgaande jaren werden steeds 3 kwartalen gerekend + afrekening voorgaande jaar. In 2022 werden naast de afrekening 2021, de voorschotten voor 4 kwartalen opgevraagd. (maandelijks voorschot = 18.000,00 EUR).
0200	Wegen	610	67.090	79.500	-12.410	Benodigheden en prestaties van derden voor onderhoud en herstelling de wegen en aanhorigheden + sneeuw- en ijzelbestrijding. Kan moeilijk vooraf exact worden ingeschat. De grootste verschillen situeren zich bij de prestaties van derden voor de wegen en in de sneeuw- en ijzelbestrijding.
0119	Overige algemene diensten	613	25.791	35.809	-10.019	Betreeft diverse erelonen en vergoedingen (sociaal secretariaat, adviesbureaus, juridische dienstverleners...) en kunnen vooraf niet exact bepaald worden. De grootste afwijking vinden we terug bij de vergoeding voor de provinciaal veiligheidsconsulent. Enkel het 1ste semester werd aangerekend nl. 4.510,97 EUR. De factuur voor het 2de semester 2022 (normaliter zelfde bedrag) werd nog niet ontvangen.
0670	Straatverlichting	611	34.114	43.000	-8.886	Elektriciteit openbare verlichting. De tool van het Vlaams Energiebedrijf wordt gebruikt bij de raming van de te begroten kosten. Het werkelijk aangerekend verbruikt ligt een stuk lager dan de raming.
0200	Wegen	613	3.380	11.075	-7.695	Betreeft diverse erelonen en vergoedingen voor ontwerp- en studiebureaus en andere prestaties van derden specifiek voor de wegen (afpalen, meten buurtwegen.....) en kan moeilijk vooraf worden ingeschat. Op het krediet "Erelonen en vergoedingen - architecten-, ontwerp- en studiebureaus, 5.000 EUR" en "erelonen en vergoedingen prestaties van derden, 1.500 EUR" werden geen verrichtingen geboekt.
0350	Klimaat en energie	613	16.507	21.738	-5.231	De afwijking situeert zich bij de vergoeding aan Solva voor de klimaatmedewerker. Doordat geen prestaties werden verricht tijdens het moederschapsverlof werd minder aan de gemeente gefactureerd.
0900	Sociale bijstand	648	24.049	28.446	-4.398	Diverse vormen van steun en moeilijk vooraf te bepalen. De grootste verschillen zijn terug te vinden in de budgetten voor de steun in begrafeniskosten, steun in huur en leeflonen.

HOREBEKE

MATERIËLE VERSCHILLEN TUSSEN MEERJARENPLAN EN REKENING - EXPLOITATIE (GECONSOLIDEERD)

ONTVANGSTEN	Code	BOEKJAAR 2022	MEERJARENPLAN 2022	VERSCHIL	VERKLARING
BELEIDSVELD					
0900	740	68.426	38.273	30.154	Subsidie POD MI Oekraïense vluchtelingen. (29.459,85 EUR) Dit bedrag was niet voorzien in het budget.
0640	750	46.798	38.200	8.597	Dividend Gaselwest evenals dividend Publi-T en saldodividend netbeheer overeenkomstig de cijfers meegedeeld door Gaselwest.
0949	740	5.936		5.936	Subsidie Vlaamse Gemeenschap opvang Oekraïense vluchtelingen.
0020	730	1.245.279	1.251.071	-5.792	Betreft opcentiemen OV, personenbelasting en verkeersbelasting. Cijfers worden ingeschreven overeenkomstig schrijven FOD Financiën en Vlaamse belastingdienst. Bij de afsluit van het boekjaar werd bij de opcentiemen OV 8.702,60 meer geboekt. Bij de personenbelasting daarentegen werd 14.664,34 EUR minder geboekt.
0090	750	1.311	5.170	-3.859	Dividend Eandis/Zefier. Dividend publi-T werd hier eveneens geraamd maar geboekt op BI 0640 (4.369,94 EUR)

HOREBEKE
Kerkplein 3
KBO: 0216771442

HOREBEKE
Kerkplein 3
KBO: 0216771541

NIS-code 45062

De Algemeen Directeur : Katrien Blommaert
De Financieel Directeur : Jürgen Dejaeghere

T1 : Ontvangsten en uitgaven naar functionele aard

Jaarrekening

Afdrukdatum : 01/05/2023
Volgnummer Budgettaire boekhouding : 5572
Volgnummer Algemene boekhouding : 2502

Schema T1: Ontvangsten en uitgaven naar functionele aard

	Rek 2020	Rek 2021	Rek 2022	Mjp 2022	Mjp 2023	Mjp 2024	Mjp 2025
Algemeen bestuur							
Exploitatie							
Uitgaven	899.351,84	984.974,87	1.094.321,73	1.122.360,50	1.211.175,22	1.085.534,26	1.127.916,58
Ontvangsten	14.231,00	19.814,44	29.542,23	28.682,74	23.917,58	24.103,69	24.491,46
Saldo	-885.120,84	-965.160,43	-1.064.779,50	-1.093.677,76	-1.187.257,64	-1.061.430,57	-1.103.425,12
Investerings							
Uitgaven	14.689,25	33.581,16	38.875,41	155.000,00	1.955.544,50	2.500,00	2.500,00
Ontvangsten	44.142,47	0,00	0,00	0,00	754.848,35	0,00	0,00
Saldo	29.453,22	-33.581,16	-38.875,41	-155.000,00	-1.200.696,15	-2.500,00	-2.500,00
Financiering							
Uitgaven	0,00	0,00	0,00	0,00	0,00	0,00	0,00
Ontvangsten	0,00	0,00	0,00	0,00	0,00	0,00	0,00
Saldo	0,00	0,00	0,00	0,00	0,00	0,00	0,00
Algemene financiering							
Exploitatie							
Uitgaven	11.618,15	10.433,68	9.614,04	11.005,95	13.506,08	13.989,96	14.448,00
Ontvangsten	1.879.486,54	1.921.199,20	1.988.400,86	1.994.450,64	2.293.687,78	2.367.705,14	2.444.526,29
Saldo	1.867.868,39	1.910.765,52	1.978.786,82	1.983.444,69	2.280.181,70	2.353.715,18	2.430.078,29
Investerings							
Uitgaven	0,00	18.559,82	0,00	0,00	0,00	0,00	0,00
Ontvangsten	95.888,18	95.888,18	95.888,17	95.888,17	95.888,17	95.888,17	95.888,17
Saldo	95.888,18	77.328,36	95.888,17	95.888,17	95.888,17	95.888,17	95.888,17
Financiering							
Uitgaven	5.847,98	13.566,48	13.737,14	14.841,00	15.995,00	16.065,00	16.135,00
Ontvangsten	172.198,24	12.245,77	181,82	35.490,00	949,00	949,00	949,00
Saldo	166.350,26	-1.320,71	-13.555,32	20.649,00	-15.046,00	-15.116,00	-15.186,00
Bijstand en Zorg							
Exploitatie							
Uitgaven	155.523,24	118.561,32	151.444,40	166.830,99	172.488,15	169.752,14	171.795,02
Ontvangsten	48.264,37	43.764,43	76.859,91	42.285,02	41.343,50	41.343,50	41.343,50
Saldo	-107.258,87	-74.796,89	-74.584,49	-124.545,97	-131.144,65	-128.408,64	-130.451,52
Investerings							
Uitgaven	0,00	0,00	9.853,27	9.853,27	62.000,00	0,00	0,00
Ontvangsten	0,00	0,00	0,00	0,00	0,00	0,00	0,00
Saldo	0,00	0,00	-9.853,27	-9.853,27	-62.000,00	0,00	0,00
Financiering							
Uitgaven	0,00	0,00	0,00	0,00	0,00	0,00	0,00
Ontvangsten	0,00	0,00	0,00	0,00	0,00	0,00	0,00
Saldo	0,00	0,00	0,00	0,00	0,00	0,00	0,00

HOREBEKE
 Schema T1: Ontvangsten en uitgaven naar functionele aard

	Rek 2020	Rek 2021	Rek 2022	Mjp 2022	Mjp 2023	Mjp 2024	Mjp 2025
Omgeving							
Exploitatie							
Uitgaven	283.485,70	313.605,54	382.811,55	414.216,45	443.020,45	447.553,54	451.367,54
Ontvangsten	134.891,92	132.079,39	101.412,87	92.424,48	84.899,24	82.533,24	82.560,24
Saldo	-148.593,78	-181.526,15	-281.398,68	-321.791,97	-358.121,21	-365.020,30	-368.807,30
Investerings							
Uitgaven	281.990,28	18.125,90	433.630,10	1.087.907,08	1.596.881,00	650.977,00	600.978,00
Ontvangsten	128.606,15	28.387,91	32.506,74	28.388,18	157.135,00	7.794,00	7.794,00
Saldo	-153.384,13	10.262,01	-401.123,36	-1.059.518,90	-1.439.746,00	-643.183,00	-593.184,00
Financiering							
Uitgaven	0,00	0,00	0,00	0,00	0,00	0,00	0,00
Ontvangsten	4.000,00	4.000,00	4.000,00	4.000,00	4.000,00	4.000,00	4.000,00
Saldo	4.000,00	4.000,00	4.000,00	4.000,00	4.000,00	4.000,00	4.000,00
Veiligheid							
Exploitatie							
Uitgaven	229.968,27	279.819,07	307.518,29	308.704,88	312.106,56	390.823,92	399.739,74
Ontvangsten	43.083,85	0,00	0,00	0,00	0,00	0,00	0,00
Saldo	-186.884,42	-279.819,07	-307.518,29	-308.704,88	-312.106,56	-390.823,92	-399.739,74
Investerings							
Uitgaven	-4.005,72	0,00	0,00	34.021,54	51.938,05	40.251,31	36.047,09
Ontvangsten	0,00	0,00	0,00	0,00	0,00	0,00	0,00
Saldo	4.005,72	0,00	0,00	-34.021,54	-51.938,05	-40.251,31	-36.047,09
Financiering							
Uitgaven	41.343,85	0,00	0,00	0,00	0,00	0,00	0,00
Ontvangsten	12.403,15	2.067,19	2.067,19	2.067,19	2.067,19	2.067,19	2.067,19
Saldo	-28.940,70	2.067,19	2.067,19	2.067,19	2.067,19	2.067,19	2.067,19
Vrije tijd en Welzijn							
Exploitatie							
Uitgaven	69.590,00	127.050,59	116.783,70	123.332,85	145.354,00	130.839,00	138.612,00
Ontvangsten	535,12	5.006,64	0,00	100,00	100,00	100,00	100,00
Saldo	-69.054,88	-122.043,95	-116.783,70	-123.232,85	-145.254,00	-130.739,00	-138.512,00
Investerings							
Uitgaven	33.945,88	18.143,76	151.425,59	190.493,82	590.328,60	57.867,66	5.571,00
Ontvangsten	15.494,00	0,00	0,00	0,00	0,00	0,00	0,00
Saldo	-18.451,88	-18.143,76	-151.425,59	-190.493,82	-590.328,60	-57.867,66	-5.571,00
Financiering							
Uitgaven	0,00	0,00	0,00	0,00	0,00	0,00	0,00
Ontvangsten	0,00	0,00	0,00	0,00	0,00	0,00	0,00
Saldo	0,00	0,00	0,00	0,00	0,00	0,00	0,00

HOREBEKE
Kerkplein 3
KBO: 0216771442

HOREBEKE
Kerkplein 3
KBO: 0216771541

NIS-code 45062

De Algemeen Directeur : Katrien Blommaert
De Financieel Directeur : Jürgen Dejaeghere

T2 : Ontvangsten en uitgaven naar economische aard

Jaarrekening

Afdrukdatum : 01/05/2023
Volgnummer Budgettaire boekhouding : 5572
Volgnummer Algemene boekhouding : 2502

Schema T2:Ontvangsten en uitgaven naar economische aard

	Rek 2020	Rek 2021	Rek 2022	Mijp 2022	Mijp 2023	Mijp 2024	Mijp 2025
I. Exploïtatieuitgaven							
A. Operationele uitgaven	1.649.339,78	1.834.265,28	2.062.168,17	2.146.020,65	2.297.124,46	2.237.886,82	2.303.234,88
1. Goederen en diensten	357.914,75	438.627,19	456.936,62	541.954,29	532.623,08	527.310,96	525.141,00
2. Bezoldigingen, sociale lasten en pensioenen	834.625,92	883.635,91	1.028.505,78	1.032.700,00	1.157.680,43	1.038.741,94	1.089.677,14
a. Politiek personeel	139.190,87	142.104,79	155.380,16	154.780,24	166.787,24	172.768,71	178.989,48
b. Vastbenoemd niet-ondervijzend personeel	488.544,34	494.621,21	648.396,88	649.317,80	741.490,88	610.970,50	626.961,96
c. Niet-vastbenoemd niet-ondervijzend personeel	131.351,97	153.695,17	121.299,87	123.195,88	136.668,31	142.135,03	167.156,06
d. Ondervijzend personeel ten laste van het bestuur	0,00	0,00	0,00	0,00	0,00	0,00	0,00
e. Ondervijzend personeel ten laste van andere overheden	0,00	0,00	0,00	0,00	0,00	0,00	0,00
f. Andere personeelskosten	10.565,94	29.049,84	34.746,58	36.729,79	37.914,81	35.055,74	35.645,20
g. Pensioenen	64.972,80	64.164,90	68.682,29	68.682,29	74.819,19	77.811,96	80.924,44
3. Individuele hulpverlening door het OCMW	30.402,33	27.620,28	46.307,99	53.196,33	55.400,00	51.775,00	51.775,00
4. Toegestane werkingssubsidies	422.972,20	481.814,66	528.572,09	514.755,30	548.152,95	616.790,92	633.373,74
- aan de districten	0,00	0,00	0,00	0,00	0,00	0,00	0,00
- aan de eigen autonome provinciebedrijven (APB)	0,00	0,00	0,00	0,00	0,00	0,00	0,00
- aan de eigen autonome gemeentebedrijven (AGB)	0,00	0,00	0,00	0,00	0,00	0,00	0,00
- aan welzijnsverenigingen	0,00	0,00	0,00	0,00	0,00	0,00	0,00
- aan andere OCMW-verenigingen	0,00	0,00	0,00	0,00	0,00	0,00	0,00
- aan de politiezone	163.317,83	209.590,55	235.668,88	235.668,88	235.904,56	306.675,92	311.582,74
- aan de hulpverleningszone	63.672,00	66.028,00	68.470,67	68.471,00	72.237,00	80.183,00	84.192,00
- aan intergemeentelijke samenwerkingsverbanden (IGS)	12,56	1.849,86	8.962,18	18.096,67	15.762,39	15.805,00	15.805,00
- aan besturen van de eredienst	32.360,00	34.454,67	38.729,98	44.136,69	45.489,00	46.619,00	54.287,00
- aan niet-confessionele levensbeschouwelijke gemeenschappen	0,00	0,00	0,00	0,00	0,00	0,00	0,00
- aan andere begunstigen	163.609,81	169.891,58	176.740,38	148.382,06	178.760,00	167.508,00	167.507,00
5. Andere operationele uitgaven	3.424,58	2.567,24	1.845,69	3.414,73	3.268,00	3.268,00	3.268,00
B. Financiële uitgaven	197,42	179,79	325,54	430,97	526,00	606,00	644,00
1. Rente, commissies en kosten verbonden aan schulden	191,42	169,59	193,80	164,00	311,00	391,00	429,00
- aan financiële instellingen	191,42	169,59	0,00	0,00	0,00	0,00	0,00
- aan andere entiteiten	0,00	0,00	193,80	164,00	311,00	391,00	429,00
2. Andere financiële uitgaven	6,00	10,20	131,74	266,97	215,00	215,00	215,00
C. Rechthebbenden uit het overschot van het boekjaar	0,00	0,00	0,00	0,00	0,00	0,00	0,00

HOREBEKE
 Schema T2:Ontvangsten en uitgaven naar economische aard

	Rek 2020	Rek 2021	Rek 2022	Mijp 2022	Mijp 2023	Mijp 2024	Mijp 2025
III. Exploitatieontvangsten							
A. Operationele ontvangsten	2.016.698,55	2.017.780,94	2.138.376,55	2.105.237,29	2.396.567,19	2.468.404,66	2.545.640,58
1. Ontvangsten uit de werking	17.642,71	27.266,78	27.245,10	30.623,50	25.978,14	26.048,14	26.048,14
2. Fiscale ontvangsten en boetes	1.282.443,42	1.289.743,88	1.318.390,94	1.324.284,42	1.587.290,56	1.638.042,92	1.690.628,07
a. Aanvullende belastingen	1.213.447,29	1.217.681,69	1.245.279,14	1.251.071,14	1.515.490,56	1.566.242,92	1.618.828,07
- Opcentiemen op de onroerende voorheffing	378.940,43	414.506,14	418.193,43	409.490,83	455.484,74	464.593,82	473.885,70
- Aanvullende belasting op de personenbelasting	801.995,53	768.664,75	792.454,49	807.118,83	1.022.128,43	1.063.013,56	1.105.534,11
- Andere aanvullende belastingen	32.511,33	34.510,80	34.631,22	34.461,48	37.877,99	38.635,54	39.408,26
b. Andere belastingen en boetes	68.996,13	72.062,19	73.111,80	73.213,28	71.800,00	71.800,00	71.800,00
3. Werkingsubsidies	644.495,79	676.165,82	744.170,25	701.385,80	732.282,28	753.074,28	777.310,28
a. Algemene werkingsubsidies	584.172,16	623.111,01	667.597,38	653.902,28	690.133,28	713.328,28	737.564,28
- Gemeentefonds	499.884,49	512.107,49	531.893,50	528.737,50	545.892,50	563.646,50	582.039,50
- Andere algemene werkingsubsidies	84.287,67	111.003,52	125.703,88	125.164,78	144.240,78	149.681,78	155.524,78
- van de federale overheid	0,00	282,62	0,00	0,00	0,00	0,00	0,00
- van de Vlaamse overheid	84.287,67	110.720,90	125.703,88	120.914,78	139.990,78	145.431,78	151.274,78
- van de provincie	0,00	0,00	0,00	0,00	0,00	0,00	0,00
- van de gemeente	0,00	0,00	0,00	0,00	0,00	0,00	0,00
- van het OCMW	0,00	0,00	0,00	0,00	0,00	0,00	0,00
- van andere entiteiten	0,00	0,00	0,00	4.250,00	4.250,00	4.250,00	4.250,00
b. Specifieke werkingsubsidies	60.323,63	53.054,81	86.572,87	47.483,52	42.149,00	39.746,00	39.746,00
- van de federale overheid	47.799,39	39.998,81	67.605,93	10.912,50	12.350,00	12.350,00	12.350,00
- van de Vlaamse overheid	12.524,24	7.752,32	13.110,22	36.571,02	29.799,00	27.396,00	27.396,00
- van de provincie	0,00	4.446,96	0,00	0,00	0,00	0,00	0,00
- van de gemeente	0,00	856,72	2.856,72	0,00	0,00	0,00	0,00
- van het OCMW	0,00	0,00	0,00	0,00	0,00	0,00	0,00
- van andere entiteiten	0,00	0,00	3.000,00	0,00	0,00	0,00	0,00
4. Recuperatie individuele hulpverlening	362,81	0,00	0,00	1.500,00	1.500,00	1.500,00	1.500,00
5. Andere operationele ontvangsten	71.753,82	24.604,46	48.570,26	47.443,57	49.516,21	49.739,32	50.154,09
B. Financiële ontvangsten	103.794,25	104.083,16	57.839,32	52.705,59	47.380,91	47.380,91	47.380,91
C. Tussenkost door derden in het tekort van het boekjaar	0,00	0,00	0,00	0,00	0,00	0,00	0,00
III. Exploitatiesaldo	470.955,60	287.419,03	133.722,16	11.491,26	146.297,64	277.292,75	289.142,61

Schema T2:Ontvangsten en uitgaven naar economische aard

	Rek 2020	Rek 2021	Rek 2022	Mjp 2022	Mjp 2023	Mjp 2024	Mjp 2025
I. Investeringsuitgaven							
A. Investeringsuitgaven in financiële vaste activa	93.548,11	18.583,95	25,20	25,20	27,00	28,00	29,00
1. Extern verzelfstandigde agentschappen	0,00	0,00	0,00	0,00	0,00	0,00	0,00
2. Intergemeentelijke samenwerkingsverbanden en soortgelijke entiteiten	93.525,00	18.559,82	0,00	0,00	0,00	0,00	0,00
3. OCMW-verenigingen	0,00	0,00	0,00	0,00	0,00	0,00	0,00
4. Andere financiële vaste activa	23,11	24,13	25,20	25,20	27,00	28,00	29,00
B. Investeringsuitgaven in materiële vaste activa	209.010,13	58.236,69	572.608,38	743.009,95	3.476.398,50	3.449,00	3.449,00
1. Gemeenschapsgoederen en bedrijfsmatige materiële vaste activa	209.010,13	58.236,69	572.608,38	743.009,95	3.476.398,50	3.449,00	3.449,00
a. Terreinen en gebouwen	5.878,71	0,00	143.478,92	243.478,92	1.380.920,00	0,00	0,00
b. Wegen en andere infrastructuur	16.243,93	0,00	348.576,96	362.221,85	917.905,00	0,00	0,00
c. Roerende goederen	14.689,25	45.990,92	80.370,68	101.819,18	102.500,00	2.500,00	2.500,00
d. Leasing en soortgelijke rechten	172.198,24	12.245,77	181,82	35.490,00	949,00	949,00	949,00
e. Erfgoed	0,00	0,00	0,00	0,00	1.074.124,50	0,00	0,00
2. Andere materiële vaste activa	0,00	0,00	0,00	0,00	0,00	0,00	0,00
a. Onroerende goederen	0,00	0,00	0,00	0,00	0,00	0,00	0,00
b. Roerende goederen	0,00	0,00	0,00	0,00	0,00	0,00	0,00
C. Investeringsuitgaven in immateriële vaste activa	13.452,17	5.856,00	38.728,94	38.728,94	78.000,00	50.000,00	0,00
D. Toegestane investeringsubsidies	10.609,28	5.734,00	22.421,85	695.511,62	702.266,65	698.118,97	641.618,09
- aan de districten	0,00	0,00	0,00	0,00	0,00	0,00	0,00
- aan autonome provinciebedrijven (APB)	0,00	0,00	0,00	0,00	0,00	0,00	0,00
- aan autonome gemeentebedrijven (AGB)	0,00	0,00	0,00	0,00	0,00	0,00	0,00
- aan welzijnsverenigingen	0,00	0,00	0,00	0,00	0,00	0,00	0,00
- aan andere OCMW-verenigingen	0,00	0,00	0,00	0,00	0,00	0,00	0,00
- aan de politiezone	-4.005,72	0,00	0,00	19.382,68	20.665,84	6.603,89	9.623,95
- aan de hulpverleningszone	0,00	0,00	0,00	14.638,86	31.272,21	33.647,42	26.423,14
- aan intergemeentelijke samenwerkingsverbanden	0,00	0,00	0,00	600.000,00	600.000,00	600.000,00	600.000,00
- aan niet-confessionele levensbeschouwelijke gemeenschappen	0,00	0,00	0,00	0,00	0,00	0,00	0,00
- aan besturen van de eredienst	14.615,00	5.734,00	22.421,85	61.490,08	50.328,60	57.867,66	5.571,00
- aan andere begunstigden	0,00	0,00	0,00	0,00	0,00	0,00	0,00

Schema T2:Ontvangsten en uitgaven naar economische aard

	Rek 2020	Rek 2021	Rek 2022	Mijp 2022	Mijp 2023	Mijp 2024	Mijp 2025
II. Investeringsontvangsten							
A. Verkoop van financiële vaste activa	3.896,86	7.793,72	7.793,72	7.794,00	7.794,00	7.794,00	7.794,00
1. Extern verzelfstandigde agentschappen	0,00	0,00	0,00	0,00	0,00	0,00	0,00
2. Intergemeentelijke samenwerkingsverbanden en soortgelijke entiteiten	3.896,86	7.793,72	7.793,72	7.794,00	7.794,00	7.794,00	7.794,00
3. OCMW-verenigingen	0,00	0,00	0,00	0,00	0,00	0,00	0,00
4. Andere financiële vaste activa	0,00	0,00	0,00	0,00	0,00	0,00	0,00
B. Verkoop van materiële vaste activa	124.709,29	0,00	0,00	0,00	0,00	0,00	0,00
1. Gemeenschapsgoederen en bedrijfsmatige materiële vaste activa	124.709,29	0,00	0,00	0,00	0,00	0,00	0,00
a. Terreinen en gebouwen	0,00	0,00	0,00	0,00	0,00	0,00	0,00
b. Wegen en andere infrastructuur	124.709,29	0,00	0,00	0,00	0,00	0,00	0,00
c. Roerende goederen	0,00	0,00	0,00	0,00	0,00	0,00	0,00
d. Leasing en soortgelijke rechten	0,00	0,00	0,00	0,00	0,00	0,00	0,00
e. Erfgoed	0,00	0,00	0,00	0,00	0,00	0,00	0,00
2. Andere materiële vaste activa	0,00	0,00	0,00	0,00	0,00	0,00	0,00
a. Onroerende goederen	0,00	0,00	0,00	0,00	0,00	0,00	0,00
b. Roerende goederen	0,00	0,00	0,00	0,00	0,00	0,00	0,00
C. Investerings in immateriële vaste activa	0,00	0,00	0,00	0,00	0,00	0,00	0,00
D. Investeringsubsidies en -schenkingen	155.524,65	116.482,37	120.601,19	116.482,35	1.000.077,52	95.888,17	95.888,17
- van de federale overheid	0,00	0,00	0,00	0,00	0,00	0,00	0,00
- van de Vlaamse overheid	155.524,65	116.482,37	120.601,19	116.482,35	1.000.077,52	95.888,17	95.888,17
- van de provincie	0,00	0,00	0,00	0,00	0,00	0,00	0,00
- van de gemeente	0,00	0,00	0,00	0,00	0,00	0,00	0,00
- van het OCMW	0,00	0,00	0,00	0,00	0,00	0,00	0,00
- van andere entiteiten	0,00	0,00	0,00	0,00	0,00	0,00	0,00
III. Investeringsaldo	-42.488,89	35.865,45	-505.389,46	-1.352.999,36	-3.248.820,63	-647.913,80	-541.413,92
Saldo exploitatie en investeringen	428.466,71	323.284,48	-371.667,30	-1.341.508,10	-3.102.522,99	-370.621,05	-252.271,31

Schema T2: Ontvangsten en uitgaven naar economische aard

	Rek 2020	Rek 2021	Rek 2022	Mijp 2022	Mijp 2023	Mijp 2024	Mijp 2025
I. Financieringsuitgaven							
A. Vereffening van financiële schulden	5.847,98	13.566,48	13.737,14	14.841,00	15.995,00	16.065,00	16.135,00
1. Periodieke aflossingen van opgenomen leningen en leasings	5.847,98	13.566,48	13.737,14	14.841,00	15.995,00	16.065,00	16.135,00
2. Niet-periodieke aflossingen van opgenomen leningen en leasings	0,00	0,00	0,00	0,00	0,00	0,00	0,00
B. Vereffening van niet-financiële schulden	0,00	0,00	0,00	0,00	0,00	0,00	0,00
C. Toegestane leningen en betalingsuitstel	41.343,85	0,00	0,00	0,00	0,00	0,00	0,00
1. Toegestane leningen	0,00	0,00	0,00	0,00	0,00	0,00	0,00
- aan autonome provinciebedrijven (APB)	0,00	0,00	0,00	0,00	0,00	0,00	0,00
- aan autonome gemeentebedrijven (ACB)	0,00	0,00	0,00	0,00	0,00	0,00	0,00
- aan welzijnsverenigingen	0,00	0,00	0,00	0,00	0,00	0,00	0,00
- aan andere OCMW-verenigingen	0,00	0,00	0,00	0,00	0,00	0,00	0,00
- aan de politiezone	0,00	0,00	0,00	0,00	0,00	0,00	0,00
- aan de hulpverleningszone	0,00	0,00	0,00	0,00	0,00	0,00	0,00
- aan intergemeentelijke samenwerkingsverbanden (IGS)	0,00	0,00	0,00	0,00	0,00	0,00	0,00
- aan besturen van de eredienst	0,00	0,00	0,00	0,00	0,00	0,00	0,00
- aan niet-confessionele levensbeschouwelijke gemeenschappen	0,00	0,00	0,00	0,00	0,00	0,00	0,00
- aan andere begunstigen	0,00	0,00	0,00	0,00	0,00	0,00	0,00
2. Toegestaan betalingsuitstel	41.343,85	0,00	0,00	0,00	0,00	0,00	0,00
D. Vooruitbetalingen	0,00	0,00	0,00	0,00	0,00	0,00	0,00
E. Kapitaalverminderingen	0,00	0,00	0,00	0,00	0,00	0,00	0,00

Schema T2: Ontvangsten en uitgaven naar economische aard

	Rek 2020	Rek 2021	Rek 2022	Mjp 2022	Mjp 2023	Mjp 2024	Mjp 2025
II. Financieringsontvangsten							
A. Aangaan van financiële schulden	172.198,24	12.245,77	181,82	35.490,00	949,00	949,00	949,00
- opname van leningen en leasings bij financiële instellingen	172.198,24	0,00	0,00	0,00	0,00	0,00	0,00
- opname van leningen en leasings bij andere entiteiten	0,00	12.245,77	181,82	35.490,00	949,00	949,00	949,00
B. Aangaan van niet-financiële schulden	0,00	0,00	0,00	0,00	0,00	0,00	0,00
C. Vereffening van toegestane leningen en betalingsuitstel	16.403,15	6.067,19	6.067,19	6.067,19	6.067,19	6.067,19	6.067,19
1. Terugvordering van toegestane leningen	4.000,00	4.000,00	4.000,00	4.000,00	4.000,00	4.000,00	4.000,00
a. Periodieke terugvorderingen	0,00	0,00	0,00	0,00	0,00	0,00	0,00
b. Niet-periodieke terugvorderingen	0,00	0,00	0,00	0,00	0,00	0,00	0,00
2. Vereffening van betalingsuitstel	12.403,15	2.067,19	2.067,19	2.067,19	2.067,19	2.067,19	2.067,19
D. Vereffening van vooruitbetalingen	0,00	0,00	0,00	0,00	0,00	0,00	0,00
E. Kapitaalvermeerderingen	0,00	0,00	0,00	0,00	0,00	0,00	0,00
F. Bijdragen en schenkingen niet gekoppeld aan operationele activiteiten of aan de verwerving van vaste activa	0,00	0,00	0,00	0,00	0,00	0,00	0,00
III. Financieringsaldo	141.409,56	4.746,48	-7.488,13	26.716,19	-8.978,81	-9.048,81	-9.118,81
Budgetair resultaat van het boekjaar	569.876,27	328.030,96	-379.155,43	-1.314.791,91	-3.111.501,80	-379.669,86	-261.390,12

HOREBEKE
Kerkplein 3
KBO: 0216771442

HOREBEKE
Kerkplein 3
KBO: 0216771541

NIS-code 45062

De Algemeen Directeur : Katrien Blommaert
De Financieel Directeur : Jürgen Dejaeghere

T3 : Investeringsproject

Jaarrekening

Afdrukdatum : 01/05/2023
Volgnummer Budgettaire boekhouding : 5572
Volgnummer Algemene boekhouding : 2502

	Reeds gerealiseerd		Nog te realiseren			Totaal
	vóór MJP	in MJP	vóór MJP	in MJP	na MJP	
I. UITGAVEN						
A. Investerings in financiële vaste activa	0,00	0,00	0,00	0,00	0,00	0,00
1. Extern verzelfstandigde agentschappen	0,00	0,00	0,00	0,00	0,00	0,00
2. Intergemeentelijke samenwerkingsverbanden en soortgelijke entiteiten	0,00	0,00	0,00	0,00	0,00	0,00
3. OCMW-verenigingen	0,00	0,00	0,00	0,00	0,00	0,00
4. Andere financiële vaste activa	0,00	0,00	0,00	0,00	0,00	0,00
B. Investerings in materiële vaste activa	0,00	326.329,60	0,00	160.000,00	0,00	486.329,60
1. Gemeenschapsgoederen en bedrijfsmatige materiële vaste activa	0,00	326.329,60	0,00	160.000,00	0,00	486.329,60
a. Terreinen en gebouwen	0,00	0,00	0,00	160.000,00	0,00	160.000,00
b. Wegen en andere infrastructuur	0,00	326.329,60	0,00	0,00	0,00	326.329,60
c. Roerende goederen	0,00	0,00	0,00	0,00	0,00	0,00
d. Leasing en soortgelijke rechten	0,00	0,00	0,00	0,00	0,00	0,00
e. Erfgoed	0,00	0,00	0,00	0,00	0,00	0,00
2. Andere materiële vaste activa	0,00	0,00	0,00	0,00	0,00	0,00
a. Onroerende goederen	0,00	0,00	0,00	0,00	0,00	0,00
b. Roerende goederen	0,00	0,00	0,00	0,00	0,00	0,00
C. Investerings in immateriële vaste activa	0,00	33.719,94	0,00	28.000,00	0,00	61.719,94
D. Toegestane investeringssubsidies	0,00	0,00	0,00	0,00	0,00	0,00
II. ONTVANGSTEN						
A. Verkoop van financiële vaste activa	0,00	0,00	0,00	0,00	0,00	0,00
1. Extern verzelfstandigde agentschappen	0,00	0,00	0,00	0,00	0,00	0,00
2. Intergemeentelijke samenwerkingsverbanden en soortgelijke entiteiten	0,00	0,00	0,00	0,00	0,00	0,00
3. OCMW-verenigingen	0,00	0,00	0,00	0,00	0,00	0,00
4. Andere financiële vaste activa	0,00	0,00	0,00	0,00	0,00	0,00
B. Verkoop van materiële vaste activa	0,00	0,00	0,00	0,00	0,00	0,00
1. Gemeenschapsgoederen en bedrijfsmatige materiële vaste activa	0,00	0,00	0,00	0,00	0,00	0,00
a. Terreinen en gebouwen	0,00	0,00	0,00	0,00	0,00	0,00
b. Wegen en andere infrastructuur	0,00	0,00	0,00	0,00	0,00	0,00
c. Roerende goederen	0,00	0,00	0,00	0,00	0,00	0,00
d. Leasing en soortgelijke rechten	0,00	0,00	0,00	0,00	0,00	0,00
e. Erfgoed	0,00	0,00	0,00	0,00	0,00	0,00
2. Andere materiële vaste activa	0,00	0,00	0,00	0,00	0,00	0,00
a. Onroerende goederen	0,00	0,00	0,00	0,00	0,00	0,00
b. Roerende goederen	0,00	0,00	0,00	0,00	0,00	0,00
C. Verkoop van immateriële vaste activa	0,00	0,00	0,00	0,00	0,00	0,00
D. Investeringssubsidies en -schenkingen	0,00	45.307,21	0,00	0,00	0,00	45.307,21

	Reeds gerealiseerd		Nog te realiseren			Totaal
	vóór MJJP	in MJJP	vóór MJJP	in MJJP	na MJJP	
I. UITGAVEN						
A. Investerings in financiële vaste activa	0,00	0,00	0,00	0,00	0,00	0,00
1. Extern verzelfstandigde agentschappen	0,00	0,00	0,00	0,00	0,00	0,00
2. Intergemeentelijke samenwerkingsverbanden en soortgelijke entiteiten	0,00	0,00	0,00	0,00	0,00	0,00
3. OCMW-verenigingen	0,00	0,00	0,00	0,00	0,00	0,00
4. Andere financiële vaste activa	0,00	0,00	0,00	0,00	0,00	0,00
B. Investerings in materiële vaste activa	0,00	134.882,45	0,00	480.000,00	0,00	614.882,45
1. Gemeenschapsgoederen en bedrijfsmatige materiële vaste activa	0,00	134.882,45	0,00	480.000,00	0,00	614.882,45
a. Terreinen en gebouwen	0,00	0,00	0,00	0,00	0,00	0,00
b. Wegen en andere infrastructuur	0,00	0,00	0,00	0,00	0,00	0,00
c. Roerende goederen	0,00	0,00	0,00	0,00	0,00	0,00
d. Leasing en soortgelijke rechten	0,00	0,00	0,00	0,00	0,00	0,00
e. Erfgoed	0,00	0,00	0,00	0,00	0,00	0,00
2. Andere materiële vaste activa	0,00	0,00	0,00	0,00	0,00	0,00
a. Onroerende goederen	0,00	0,00	0,00	0,00	0,00	0,00
b. Roerende goederen	0,00	0,00	0,00	0,00	0,00	0,00
C. Investerings in immateriële vaste activa	0,00	0,00	0,00	0,00	0,00	0,00
D. Toegestane investeringssubsidies	0,00	0,00	0,00	0,00	0,00	0,00
II. ONTVANGSTEN						
A. Verkoop van financiële vaste activa	0,00	0,00	0,00	0,00	0,00	0,00
1. Extern verzelfstandigde agentschappen	0,00	0,00	0,00	0,00	0,00	0,00
2. Intergemeentelijke samenwerkingsverbanden en soortgelijke entiteiten	0,00	0,00	0,00	0,00	0,00	0,00
3. OCMW-verenigingen	0,00	0,00	0,00	0,00	0,00	0,00
4. Andere financiële vaste activa	0,00	0,00	0,00	0,00	0,00	0,00
B. Verkoop van materiële vaste activa	0,00	0,00	0,00	0,00	0,00	0,00
1. Gemeenschapsgoederen en bedrijfsmatige materiële vaste activa	0,00	0,00	0,00	0,00	0,00	0,00
a. Terreinen en gebouwen	0,00	0,00	0,00	0,00	0,00	0,00
b. Wegen en andere infrastructuur	0,00	0,00	0,00	0,00	0,00	0,00
c. Roerende goederen	0,00	0,00	0,00	0,00	0,00	0,00
d. Leasing en soortgelijke rechten	0,00	0,00	0,00	0,00	0,00	0,00
e. Erfgoed	0,00	0,00	0,00	0,00	0,00	0,00
2. Andere materiële vaste activa	0,00	0,00	0,00	0,00	0,00	0,00
a. Onroerende goederen	0,00	0,00	0,00	0,00	0,00	0,00
b. Roerende goederen	0,00	0,00	0,00	0,00	0,00	0,00
C. Verkoop van immateriële vaste activa	0,00	0,00	0,00	0,00	0,00	0,00
D. Investeringssubsidies en -schenkingen	0,00	0,00	0,00	0,00	0,00	0,00

HOREBEKE

MATERIËLE VERSCHILLEN TUSSEN MEERJARENPLAN EN REKENING - INVESTERINGEN (GECONSOLIDEERD)

UITGAVEN	Code	BOEKJAAR 2022	MEERJARENPLAN 2022	VERSCHIL	VERKLARING
BELEIDSVELD					
0310	664		600.000	-600.000	Tekorten in het Aquarionfonds. (aanleg gescheiden riolering) Deze worden ingeschreven op basis van de kwartaalrapporteringen ons bezorgd door Aquario. Tot op heden werden deze nog niet opgevraagd.
0190	221		100.000	-100.000	Renovatie kerklein 1. De werken zitten nog in de ontwerpfase. Er werden nog geen schuldvorderingen ingediend.
0790	664	22.422	61.490	-39.068	Investeringsstoelagen aan de Kerkfabrieken worden overeenkomstig het meerjarenplan van de Kerkfabriek ingeschreven. Het betreft hier de Protestantse Kerk en de O.I.Vrouw-Hemelvaart Kerk. Het grootste verschil situeert zich bij de O.L.Vrouw-Hemelvaart Kerk waar een groot deel van de werken werden doorgeschoven naar het volgende jaar.
0670	250	182	35.490	-35.308	Betreeft de overname openbare verlichting. Cijfers worden ingeschreven op basis van het "meerjarenplan 2020-2025 voor Openbare verlichting "ontvangen van Fluvius. Voor 2022 kon geen update worden bezorgd daar de afrekening van de eerste drie jaren (voor Horebeke is dit 2020 – 2021 – 2022) nog niet gekend was.
0400	664		19.383	-19.383	Investeringsstoelage aan de politiezone werd overeenkomstig het budget van de politie ingeschreven. De toelage werd niet opgevraagd.
0190	230	38.875	55.000	-16.125	Vernieuwen CV-installatie gemeentehuis + aansluitingswerken. Raming moeilijk exact in te schatten.
0410	664		14.639	-14.639	Investeringsstoelage ingeschreven overeenkomstig budget brandweer. De toelage werd niet opgevraagd.
0200	224	348.577	362.222	-13.645	Betreeft wegenwerken Kempeland, Kullaarsweg en Ketse en rioleringsproject Fonteinstraat-Kromstraat-Vrijsbeke. Het verschil is terug te vinden bij de Kullaarsweg nl. 5.555,82 EUR en bij het rioleringsproject, 8.089,07 EUR. Bij dit laatste kon moeilijk worden ingeschat wanneer de facturen juist zullen worden ontvangen.
0309	230	29.676	35.000	-5.324	Betreeft de ondergrondse glascontainers. De eindafrekening bedroeg 29.676,09 EUR en werd dus initieel hoger geraamd.

HOREBEKE**MATERIËLE VERSCHILLEN TUSSEN MEERJARENPLAN EN REKENING - INVESTERINGEN (GECONSOLIDEERD)**

ONTVANGSTEN	Code	BOEKJAAR 2022	MEERJARENPLAN 2022	VERSCHIL	VERKLARING
BELEIDSVELD					
0200 Wegen	150	24.713	20.594	4.119	Subsidie Ketsse - veilige schoolomgeving. (50% van de subsidieerbare uitgaven). De eindafrekening lag hoger dan de raming.

HOREBEKE
Kerkplein 3
KBO: 0216771442

HOREBEKE
Kerkplein 3
KBO: 0216771541

NIS-code 45062

De Algemeen Directeur : Katrien Blommaert
De Financieel Directeur : Jürgen Dejaeghere

T4 : Evolutie van de financiële schulden

Jaarrekening

Afdrukdatum : 01/05/2023
Volgnummer Budgettaire boekhouding : 5572
Volgnummer Algemene boekhouding : 2502

Schema T4: Evolutie van de financiële schulden

	Rek 2020	Rek 2021	Rek 2022	Mjip 2023	Mjip 2024	Mjip 2025
Financiële schulden op 31 december						
A. Financiële schulden op lange termijn	160.502,28	151.881,97	137.716,46	120.363,23	105.177,23	106.126,23
1. Financiële schulden op 1 januari	0,00	160.502,28	151.881,97	137.716,46	120.363,23	105.177,23
2. Nieuwe leningen	172.198,24	12.245,77	181,82	949,00	949,00	949,00
3. Aflossingen	0,00	0,00	0,00	0,00	0,00	0,00
4. Overboekingen	-11.695,96	-20.866,08	-14.347,33	-16.065,00	-16.135,00	0,00
5. Andere mutaties	0,00	0,00	0,00	-2.237,23	0,00	0,00
B. Financiële schulden op lange termijn die binnen het jaar vervallen	5.847,98	13.147,58	13.757,77	16.065,00	16.135,00	0,00
1. Financiële schulden op 1 januari	0,00	5.847,98	13.147,58	13.757,77	16.065,00	16.135,00
2. Aflossingen	-5.847,98	-13.566,48	-13.737,14	-15.995,00	-16.065,00	-16.135,00
3. Overboekingen	11.695,96	20.866,08	14.347,33	16.065,00	16.135,00	0,00
4. Andere mutaties	0,00	0,00	0,00	2.237,23	0,00	0,00
C. Financiële schulden op korte termijn	0,00	0,00	0,00	0,00	0,00	0,00
Totaal financiële schulden	166.350,26	165.029,55	151.474,23	136.428,23	121.312,23	106.126,23

HOREBEKE
Kerkplein 3
KBO: 0216771442

HOREBEKE
Kerkplein 3
KBO: 0216771541

NIS-code 45062

De Algemeen Directeur : Katrien Blommaert
De Financieel Directeur : Jürgen Dejaeghere

T5 : Toelichting bij de balans

Jaarrekening

Afdrukdatum : 01/05/2023
Volgnummer Budgettaire boekhouding : 5572
Volgnummer Algemene boekhouding : 2502

Schema T5: Toelichting bij de balans

Mutatiestaat van de vaste activa	Boekwaarde op 1/1	Aankopen	Verkopen	Overboeking	Herwaardering	Afschrijving en waardevermindering	Andere mutaties	Boekwaarde op 31/12
A. Financiële vaste activa	2.640.190,29	25,20	7.793,72	0,00	0,00	0,00	0,00	2.632.421,77
1. Extern verzelstandige agentschappen	0,00	0,00	0,00	0,00	0,00	0,00	0,00	0,00
2. Intergemeentelijke samenwerkingsverbanden en soortgel.	2.614.549,01	0,00	7.793,72	0,00	0,00	0,00	0,00	2.606.755,29
3. OCMW-verenigingen	0,00	0,00	0,00	0,00	0,00	0,00	0,00	0,00
4. Andere financiële vaste activa	25.641,28	25,20	0,00	0,00	0,00	0,00	0,00	25.666,48
B. Materiële vaste activa	4.997.830,27	572.608,38	0,00	0,00	0,00	206.439,73	0,00	5.363.998,92
1. Gemeenschapsgoederen	4.869.127,06	572.608,38	0,00	0,00	0,00	200.453,13	0,00	5.241.282,31
a. Terreinen en gebouwen	1.829.607,76	143.478,92	0,00	0,00	0,00	41.177,35	0,00	1.931.909,33
b. Wegen en andere infrastructuur	1.879.977,97	348.576,96	0,00	0,00	0,00	101.492,56	0,00	2.127.062,37
c. Installaties, machines en uitrusting	17.201,46	68.551,50	0,00	0,00	0,00	26.961,77	0,00	58.791,19
d. Meubilair, kantooruitrusting en rollend materieel	44.002,14	11.819,18	0,00	0,00	0,00	14.018,67	0,00	41.802,65
e. Leasing en soortgelijke rechten	165.029,55	181,82	0,00	0,00	0,00	13.734,14	0,00	151.477,23
f. Erfgoed	933.308,18	0,00	0,00	0,00	0,00	3.068,64	0,00	930.239,54
2. Bedrijfsmatige materiële vaste activa	148,65	0,00	0,00	0,00	0,00	148,65	0,00	0,00
a. Terreinen en gebouwen	0,00	0,00	0,00	0,00	0,00	0,00	0,00	0,00
b. Installaties, machines en uitrusting	148,65	0,00	0,00	0,00	0,00	148,65	0,00	0,00
c. Meubilair, kantooruitrusting en rollend materieel	0,00	0,00	0,00	0,00	0,00	0,00	0,00	0,00
d. Leasing en soortgelijke rechten	0,00	0,00	0,00	0,00	0,00	0,00	0,00	0,00
3. Andere materiële vaste activa	128.554,56	0,00	0,00	0,00	0,00	5.837,95	0,00	122.716,61
a. Terreinen en gebouwen	124.679,84	0,00	0,00	0,00	0,00	5.837,95	0,00	118.841,89
b. Roerende goederen	3.874,72	0,00	0,00	0,00	0,00	0,00	0,00	3.874,72
C. Immateriële vaste activa	21.597,27	38.728,94	0,00	0,00	0,00	14.732,85	0,00	45.593,36

Mutatiestaat van het nettoactief		Boekwaarde op 1/1	Toevoeging	Verrekening	Andere mutaties	Boekwaarde op 31/12
A. Kapitaalsubsidies en schenkingen						
GEMEENTE HOREBEKE	1/1	808.797,04	120.601,19	110.361,69	0,00	819.036,54
OCMW HOREBEKE		0,00	0,00	0,00	0,00	0,00
Totaal		808.797,04	120.601,19	110.361,69	0,00	819.036,54
B. Gecumuleerd overschot of tekort						
GEMEENTE HOREBEKE	1/1	1.406.698,35	Overschot of tekort van het boekjaar	Tussenkomst gemeente aan OCMW	Andere mutaties	Boekwaarde op 31/12
OCMW HOREBEKE		133.285,99	-76.009,88	0,00	0,00	1.330.688,47
		1.539.984,34	-50.446,76	0,00	0,00	82.839,23
			-126.456,64	0,00	0,00	1.413.527,70
Totaal		1.539.984,34	-126.456,64	0,00	0,00	1.413.527,70
C. Herwaarderingsreserves						
GEMEENTE HOREBEKE	1/1	548.243,32	Toevoeging	Terugneming	Andere mutaties	Boekwaarde op 31/12
OCMW HOREBEKE		0,00	0,00	0,00	0,00	548.243,32
		548.243,32	0,00	0,00	0,00	0,00
Totaal		548.243,32	0,00	0,00	0,00	548.243,32
D. Overig nettoactief						
GEMEENTE HOREBEKE	1/1	10.017.789,78	Wijziging kapitaal		Andere mutaties	Boekwaarde op 31/12
OCMW HOREBEKE		-17.166,85	0,00	0,00	0,00	10.017.789,78
		10.000.622,93	0,00	0,00	0,00	-17.166,85
Totaal		10.000.622,93	0,00	0,00	0,00	10.000.622,93
Totaal nettoactief						
GEMEENTE HOREBEKE	1/1	12.781.528,49			Andere mutaties	Boekwaarde op 31/12
OCMW HOREBEKE		116.119,14			-65.770,38	12.715.758,11
		12.897.647,63	0,00	0,00	-50.446,76	65.672,38
Totaal		12.897.647,63	0,00	0,00	-116.217,14	12.781.430,49

Bijlagen

- SUB** Overzicht van de verstrekte subsidies
- PS** De proef- en saldibalans per 31/12/2022
- 0** Detail van de niet in de balans opgenomen rechten en plichten
- FVA** Overzicht van de financiële vaste activa (deelnemingen)
- LT-V** Overzicht van de lange termijn vorderingen en toegestane leningen
- LT-S** Overzicht van de lange termijn schulden en leningen
- PAT** Detail van de desinvesteringen en buitengebruikstellingen
- BK** Aansluiting werkkapitaal
- RISC** Financiële risico's
- W** Waarderingsregels
- 258** Overzicht van de overgedragen kredieten (art. 258 van het DLB)
- TR** Toelichting over transacties met buitengewone invloed op het resultaat

HOREBEKE

PROEF-EN SALDBALANS

-- AR --	AR-OMSCHRIJVING	31/12/2021	DEBET	CREDIT	31/12/2022
0120000	Debiteuren wegens persoonlijke zekerheden	592,08	506,24		506,24
0139000	Crediteuren wegens borgstelling voor financiële schulden aan gegaa...	-592,08		506,24	-506,24
0320000	Ontvangen zekerheden			178.225,00	-178.225,00
0330100	Rioleringsfonds		178.225,00		178.225,00
0920000	Overige diverse gelden en verplichtingen - AquaRio	5.970.979,88	6.299.010,84		6.299.010,84
0930000	Gecumuleerd budgettair resultaat vorig boekjaar	-5.970.979,88		6.299.010,84	-6.299.010,84
0940000	Rioleringsfonds	124.207,00			
0950000	Andere rechten en plichten	-124.207,00			
1090000	Saldo beginbalans	-10.000.622,93	17.166,85	10.017.789,78	-10.000.622,93
1220000	Herwaarderingsreserves op financiële vaste activa	-548.243,32		548.243,32	-548.243,32
1400000	Overgedragen overschot	-1.539.984,34		1.413.527,70	-1.413.527,70
1500000	Investeringssubsidies en -schenkingen in kapitaal met vorder	-2.438.257,84		2.558.859,03	-2.558.859,03
1500009	Investeringssubsidies en -schenkingen in kapitaal met vorder ing o...	1.629.460,80	1.739.822,49		1.739.822,49
1520000	Investeringssubsidies in de vorm van terugbetaling van lenin gen	-70.897,54		70.897,54	-70.897,54
1520009	Investeringssubsidies in de vorm van terugbetaling van lenin gen -...	70.897,54	70.897,54		70.897,54
1600000	Voorzieningen voor pensioenen en soortgelijke verplichtingen	-848.695,30		961.977,07	-961.977,07
1720000	Leasingschulden en soortgelijke schulden in het kader van PP	-151.881,97		137.716,46	-137.716,46
2140000	Plannen en studies	144.427,84	183.156,78		183.156,78
2140009	Plannen en studies - geboekte afschrijvingen	-122.830,57		137.563,42	-137.563,42
2200000	Onbebouwde terreinen - gemeenschapsgoederen	48.298,29	48.298,29		48.298,29
2220007	Bebouwde terreinen - gemeenschapsgoederen - in aanbouw				
2200200	Onbebouwde terreinen aanleg en uitrusting - gemeenschapsgoed	69.938,77	84.413,95		84.413,95
2201000	Terreinen van gebouwen	193.667,86	193.667,86		193.667,86
2202000	Wegzate - gemeenschapsgoederen	903.404,98	903.404,98		903.404,98
2203000	Terreinen van waterlopen en waterbekkens	13.649,76	13.649,76		13.649,76
2210000	Gebouwen - gemeenschapsgoederen	1.066.164,58	1.066.164,58		1.066.164,58
2210007	Gebouwen - gemeenschapsgoederen - in aanbouw	5.878,71	134.882,45		134.882,45
2210009	Gebouwen - gemeenschapsgoederen - geboekte afschrijvingen	-535.085,83		567.393,85	-567.393,85
2220000	Bebouwde terreinen - gemeenschapsgoederen	207.810,14	207.810,14		207.810,14
2220009	Bebouwde terreinen - gemeenschapsgoederen - geboekte afschr jvingen	-144.119,50		152.988,83	-152.988,83
2240000	Wegen	8.542.233,50	8.542.233,50		8.542.233,50
2240007	Wegen - in aanbouw	15.198,96	363.775,92		363.775,92
2240009	Wegen - geboekte afschrijvingen	-6.730.147,75		6.829.186,79	-6.829.186,79
2250000	Andere infrastructuur betreffende de wegen	25.510,80	25.510,80		25.510,80
2250009	Andere infrastructuur betreffende de wegen - geboekte afschr ijvingen	-2.260,38		2.260,38	-2.260,38
2260000	Waterlopen en waterbekkens	76.310,35	76.310,35		76.310,35
2260009	Waterlopen en waterbekkens - geboekte afschrijvingen	-47.957,66		50.138,64	-50.138,64
2289000	Overige onroerende infrastructuur	4.088,05	4.088,05		4.088,05
2289009	Overige onroerende infrastructuur - geboekte afschrijvingen	-2.997,90		3.270,44	-3.270,44
2292000	Bebouwde terreinen - bedrijfsmatige MVA	1.444,99	1.444,99		1.444,99
2292009	Bebouwde terreinen - bedrijfsmatige MVA - geboekte afschrijv ingen	-1.444,99		1.444,99	-1.444,99
2300000	Installaties, machines en uitrusting - gemeenschapsgoederen	105.852,92	174.404,42		174.404,42
2300009	Installaties, machines en uitrusting - gemeenschapsgoederen - geb...	-88.651,46		115.613,23	-115.613,23
2350000	Andere installaties, machines en uitrusting - bedrijfsmatige MVA	6.486,34	6.486,34		6.486,34
2350009	Andere Installaties, machines en uitrusting - bedrijfsmatige MVA ...	-6.337,69		6.486,34	-6.486,34
2400000	Meubilair - gemeenschapsgoederen	29.133,64	38.986,91		38.986,91
2601000	Terreinen van gebouwen				
2400009	Meubilair - gemeenschapsgoederen - geboekte afschrijvingen	-26.799,31		28.118,11	-28.118,11
2610007	Gebouwen - overige MVA - in aanbouw				
2410000	ICT-materieel - gemeenschapsgoederen	63.821,93	65.787,84		65.787,84
2410009	ICT-materieel - gemeenschapsgoederen - geboekte afschrijving en	-41.651,48		49.927,68	-49.927,68
2430000	Rollend materieel - gemeenschapsgoederen	44.236,80	44.236,80		44.236,80
2700007	Onroerend erfgoed - in aanbouw				
2430009	Rollend materieel - gemeenschapsgoederen - geboekte afschr jvingen	-24.739,44		29.163,11	-29.163,11
2500000	Terreinen en gebouwen in leasing of op grond van een soortge	184.444,01	184.625,83		184.625,83
2500009	Terreinen en gebouwen in leasing of op grond van een soortge lijk ...	-19.414,46		33.148,60	-33.148,60
2600000	Terreinen - overige MVA	107.166,00	107.166,00		107.166,00
2610000	Gebouwen - overige MVA	87.845,22	87.845,22		87.845,22

-- AR --	AR-OMSCHRIJVING	31/12/2021	DEBET	CREDIT	31/12/2022
2610009	Gebouwen - overige MVA - geboekte afschrijvingen	-70.331,38		76.169,33	-76.169,33
2660100	Kunstwerken niet erfgoed	3.874,72	3.874,72		3.874,72
2903000	Vorderingen wegens toegestane leningen - nominale waarde				
2700000	Onroerend kunstpatrimonium en onroerend erfgoed	944.592,23	944.592,23		944.592,23
2700009	Onroerend erfgoed - geboekte afschrijvingen	-12.284,05		15.352,69	-15.352,69
2750000	Roerend kunstpatrimonium en roerend erfgoed	1.000,00	1.000,00		1.000,00
4005000	Andere niet-operationele vorderingen uit ruiltransacties - nominale waarde				
4005005	Vordering op Figga RC				
2810000	Belangen in intergemeentelijke samenwerkingsverbanden en soo	2.083.701,97	2.075.908,25		2.075.908,25
2811000	Belangen in intergemeentelijke samenwerkingsverbanden en so rtgel...	-17.396,28		17.396,28	-17.396,28
4060000	Gestorte voorschotten en vooruitbetalingen				
2818000	Belangen in intergemeentelijke samenwerkingsverbanden en so rtgel...	548.243,32	548.243,32		548.243,32
4080000	Interne rekening courant				
2840000	Andere aandelen - aanschaffing swaarde	25.804,64	25.804,64		25.804,64
2841000	Andere aandelen - nog te storten bedragen (-)	-163,36		138,16	-138,16
2903008	Vorderingen wegens toegestane leningen aan IGS	27.996,15	23.996,15		23.996,15
2905000	Vorderingen wegens toegestaan betalingsuitstel - nominale wa arde	24.806,32	22.739,13		22.739,13
4153020	Vorderingen wegens werkingssubsidies andere overheden				
4153099	Andere vorderingen wegens werkingssubsidies				
4000000	Operationele vorderingen uit ruiltransacties - nominale waar de	1.320,28	23.872,87		23.872,87
4005010	Te ontvangen creditintresten op financiële rekeningen	40,42	952,08		952,08
4005020	Te ontvangen pachtopbrengsten	878,48	1.435,10		1.435,10
4070000	Operationele vorderingen uit ruiltransacties - dubieuze debi teuren	874,44	1.276,55		1.276,55
4440000	Te ontvangen facturen				
4491000	Ontvangen vooruitbetalingen op ruiltransacties				
4090000	Operationele vorderingen uit ruiltransacties - geboekte gebo ekte ...	-192,30		432,20	-432,20
4130000	Vorderingen uit fiscale opbrengsten	4.833,27	7.091,00		7.091,00
4131000	Te ontvangen aanvullende belastingen	73.389,65	75.942,41		75.942,41
4543000	Gemeenschappelijke Sociale Dienst				
4153000	Gemeentefonds	13.684,51	19.786,00		19.786,00
4550010	Bezoldigingen en vergoedingen - vastbenoemd personeel				
4153200	Vorderingen wegens subsidies specieke kosten Sociale Dienst	8.456,32	7.694,57		7.694,57
4161000	Diverse niet-operationele vorderingen uit niet-ruiltransacti es - ...		3.000,00		3.000,00
4220000	Leasingschulden en soortgelijke schulden in het kader van PP	-13.147,58		13.757,77	-13.757,77
4820000	Ontvangen voorschotten en terugbetalingen inzake subsidies				
4830000	Ontvangen vooruitbetalingen op niet-ruiltransacties				
4890000	Te betalen toegestane subsidies				
4890100	Productiekosten E-ID				
4890110	Reispassen - Productiekosten en consulaire rechten				
4890120	Productiekosten rijbewijzen				
4400000	Leveranciers	-87.079,62		124.622,87	-124.622,87
4499000	Andere overige schulden uit ruiltransacties	-6.077,41		5.623,76	-5.623,76
4943000	Vorderingen wegens toegestane leningen dien binnen het jaar				
4530000	Ingehouden bedrijfsvoorheffing	-42.646,44		39.418,61	-39.418,61
4540000	Rijksdienst voor Sociale Zekerheid	-4.674,74		36.562,13	-36.562,13
4990000	Te identificeren ontvangsten				
4990010	Automatische FDIV-documenten				
4991000	Te identificeren ontvangsten				
4550000	Bezoldigingen	-890,45	36,19	2.338,57	-2.302,38
4600000	Voorzieningen voor pensioenen en soortgelijke verplichtingen	-65.000,00		70.000,00	-70.000,00
4610000	Voorzieningen voor vakantiegeld	-40.933,55		49.357,94	-49.357,94
4760000	Andere te betalen belastingen en taksen	-35.183,84		35.447,67	-35.447,67
4890200	DIFTAR - Terug te storten ontvangsten	-2.565,40			
4899999	Andere diverse schulden uit niet-ruiltransacties			50,72	-50,72
5510020	Belfius - Fidelity				
4943008	Vorderingen wegens toegestane leningen aan IGS	4.000,00	4.000,00		4.000,00
5700001	Loketontvangsten bancontact				
5800000	Interne overboekingen				
5890000	Interne rekening courant				
6040000	Aankopen folders en brochures				
4945000	Vorderingen wegens toegestaan betalingsuitstel die binnen he	2.067,19	2.067,19		2.067,19
5200010	Belfius Invest 5+ Liquidity (TAK26)	3.100.347,56	3.107.038,10		3.107.038,10
5500000	Belfius - Rekening Courant	423.176,87	268.323,49		268.323,49

-- AR --	AR-OMSCHRIJVING	31/12/2021	DEBET	CREDIT	31/12/2022
6041020	Aankopen rattenvergif				
6041080	Aankopen luieraafvalzakken				
5501000	Belfius - Dringende steun	1.000,00	1.000,00		1.000,00
5501010	Belfius - LOI	5.000,00			
6100010	Onderhoud aan gehuurde gebouwen				
5510000	Belfius - Treasury+	1.060.707,19	860.703,65		860.703,65
5510010	Belfius - Fidelity 12M	1.783.046,85	1.783.260,83		1.783.260,83
5700000	Kas	1.372,90	2.506,90		2.506,90
6040010	Aankopen identiteitskaarten	2.453,70	2.216,60		2.216,60
6040020	Aankopen paspoorten (productiekosten + consulaire rechten)	1.010,00	7.675,00		7.675,00
6040030	Aankopen rijbewijzen	2.396,00	2.276,00		2.276,00
6103310	Prestaties van derden voor onderhoud en herstellingen van ri				
6103410	Prestaties van derden voor onderhoud en herstellingen van op enbar...				
6041081	Aankopen PMD-zakken		2.018,15		2.018,15
6103510	Prestaties van derden i.f.v. waterbeheersing				
6100000	Huur, huurlasten en andere vergoedingen voor het gebruik van onro...		3.872,00		3.872,00
6103000	Onderhoud en herstellingen van gebouwen	1.845,57	2.138,54		2.138,54
6103010	Prestaties van derden voor onderhoud en herstellingen van ge	17.034,31	16.239,90		16.239,90
6103200	Onderhoud en herstellingen van wegen	3.846,23	3.478,93		3.478,93
6103210	Prestaties van derden voor onderhoud en herstelling van wege	17.182,00	35.332,75		35.332,75
6103230	Prestaties van derden voor onderhoud van aanhorigheden van w	21.085,51	19.643,89		19.643,89
6103255	Sneeuwopruiming en ijzelbestrijding	14.421,02	8.634,83		8.634,83
6120040	Verzekering van voertuigen				
6129999	Andere verzekeringen				
6130010	Erelonen en vergoedingen - juridische dienstverleners				
6103500	Onderhoud i.f.v. waterbeheersing	1.049,32	1.440,14		1.440,14
6110000	Elektriciteit	33.643,00	46.449,89		46.449,89
6111000	Gas		539,72		539,72
6130060	Erelonen en vergoedingen - cultuur, toerisme en feestelijke				
6112000	Aardolieproducten	15.557,04	8.486,00		8.486,00
6130120	Erelonen en vergoedingen - wettelijke publicaties				
6113000	Water	766,91	2.177,54		2.177,54
6120010	Brandverzekering	3.739,97	3.973,44		3.973,44
6130500	Vergoeding samenwerkingsverband				
6138000	Vergoeding gewestelijk ontvanger				
6120020	Burgerlijke aansprakelijkheid - lichamelijke ongevallen	3.718,24	4.572,12		4.572,12
6120030	Verzekering van voertuigen	3.014,21	3.121,44		3.121,44
6130020	Erelonen en vergoedingen - medische dienstverleners	240,04	344,50		344,50
6130030	Erelonen en vergoedingen - architecten-, ontwerp- en studieb	4.000,00	5.343,00		5.343,00
6130040	Erelonen en vergoedingen - adviesbureau's	3.593,70	2.795,10		2.795,10
6130110	Erelonen en vergoedingen - sociaal secretariaat	5.526,79	5.998,73		5.998,73
6138007	Handhavingsmedewerker				
6138010	Vergoeding stedenbouwkundig ambtenaar				
6130130	Erelonen en vergoedingen - afvalverwerking	54.889,14	61.914,97		61.914,97
6130140	Erelonen en vergoedingen - Auteursrechten ed.	66,26	66,26		66,26
6138001	Vergoeding prov. erosiecoördinator	9.654,00	8.477,26		8.477,26
6138002	Vergoeding provinciale noodplanningsambtenaar	190,48	526,76		526,76
6138003	Vergoeding provinciaal informatieveiligheidsconsulent	8.575,38	4.510,97		4.510,97
6138004	Vergoeding provinciale gasambtenaar	55,00			
6138005	Vergoeding klimaatmedewerker	17.000,00	11.769,00		11.769,00
6138006	Vergoeding GID PBW		1.469,91		1.469,91
6140070	Administratieve kosten				
6139000	Administratieve kosten inning personenbelasting	7.686,65	7.924,54		7.924,54
6139999	Andere erelonen en vergoedingen voor prestaties van derden	73.339,65	33.737,01		33.737,01
6140999	Overige administratie- en kantoorkosten				
6140010	Papier, administratief drukwerk en kopieerkosten	419,08	485,63		485,63
6140020	Kantoorbenodigdheden	1.397,48	2.262,77		2.262,77
6140030	Documentatie en abonnementen	1.392,66	1.214,64		1.214,64
6140040	Frankeringskosten	1.062,66	1.506,00		1.506,00
6140050	Procedure- en vervolgingskosten		341,88		341,88
6150020	Aankoop onderhoudsmateriaal en schoonmaakproducten				
6150040	Controle- en keuringsorganismen				
6140060	Communicatie- en internetkosten	16.482,52	24.541,19		24.541,19

-- AR --	AR-OMSCHRIJVING	31/12/2021	DEBET	CREDIT	31/12/2022
6150080	Opleidingskosten politiek personeel				
6140080	Huur kantoormaterieel	486,95			
6140100	Onderhoudscontracten kantoormaterieel	673,96	872,65		872,65
6150999	Overige exploitatiekosten				
6141010	Aankoop klein ICT- en softwaremateriaal	55,18	1.878,43		1.878,43
6141060	Onderhoudscontracten software	18.871,04	26.846,55		26.846,55
6141999	Overige kleine ICT-kosten	214,56	4.186,82		4.186,82
6151041	Diversen				
6150010	Aankoop klein materieel	146,13	149,94		149,94
6150015	Aankoop bomen	437,25	488,00		488,00
6150060	Lidmaatschappen	5.473,66	5.780,14		5.780,14
6150090	Opleidingskosten personeel	1.446,22	2.768,90		2.768,90
6160010	Aankoop benodigdheden voor rollend materieel				
6150100	Kosten werkkleding	1.435,14	8.045,89		8.045,89
6151010	Representatie-, onthaal- en receptiekosten	943,75	2.846,84		2.846,84
6151020	Relatiegeschenken en prijzen	3.542,81	2.770,19		2.770,19
6151040	Reis- en verblijfskosten		140,24		140,24
6152010	Aankoop klein technisch materieel	28.322,68	23.169,26		23.169,26
6152020	Huur technische materieel	13.170,68	8.870,79		8.870,79
6152030	Onderhoud en herstelling technisch materieel	1.150,32	1.525,51		1.525,51
6159999	Overige exploitatiekosten	9.683,31	12.350,53		12.350,53
6160030	Olie en brandstof voor rollend materieel	2.451,39	3.276,97		3.276,97
6160040	Huur voertuigen en rollend materieel	750,00			
6160050	Onderhoud en herstelling van rollend materieel	830,04	1.210,77		1.210,77
6201300	Vergoedingen - vastbenoemd personeel				
6169999	Overige kosten rollend materieel	207,60	241,20		241,20
6200000	Bezoldigingen en rechtstreekse sociale voordelen - politiek	111.924,57	118.953,43		118.953,43
6200100	Vakantiegeld - politiek personeel	8.477,57	8.820,38		8.820,38
6202300	Vergoedingen - contractuelen				
6200200	Eindejaarstoelage - politiek personeel	9.252,65	9.756,35		9.756,35
6200400	Presentiegelden - politiek personeel	12.450,00	17.850,00		17.850,00
6201000	Bezoldigingen en rechtstreekse sociale voordelen - vastbenoe	307.583,40	403.713,11		403.713,11
6201100	Vakantiegeld - vastbenoemd personeel	23.182,09	24.418,39		24.418,39
6201200	Eindejaarstoelage - vastbenoemd personeel	17.501,73	23.426,91		23.426,91
6230040	Dienstverplaatsingen, reis- en verblijfskosten voor het pers oneel				
6202000	Bezoldigingen en rechtstreekse sociale voordelen - contractu	103.869,44	80.294,70		80.294,70
6202100	Vakantiegeld - contractuelen	6.665,34	8.179,34		8.179,34
6202200	Eindejaarstoelage - contractuelen	9.163,54	6.806,68		6.806,68
6211000	Werkgeversbijdragen wettelijke verzekeringen - vastbenoemd	146.353,99	196.838,47		196.838,47
6212000	Werkgeversbijdragen wettelijke verzekeringen - contractuelen	29.971,79	23.170,94		23.170,94
6222000	Werkgeversbijdragen voor bovenwettelijke verzekeringen - 2de	4.025,06	2.848,21		2.848,21
6230010	Kosten voor verplaatsingen van en naar het werk		1.006,24		1.006,24
6230020	Dienstverplaatsingen, reis- en verblijfskosten voor het pers oneel		1.265,05		1.265,05
6231000	Bijdragen aan arbeidsgeneeskundige dienst	1.152,13	1.094,94		1.094,94
6231010	Bijdragen aan de gemeentelijke sociale dienst	557,20	750,69		750,69
6231020	Vakbondspremies	465,50	512,05		512,05
6231030	Maaltijdcheques	15.359,64	16.198,57		16.198,57
6231035	Ecocheques	2.228,19	2.280,19		2.280,19
6232000	Arbeidsongevallenverzekering	4.860,78	6.976,25		6.976,25
6232100	Hospitalisatieverzekering - vastbenoemd personeel	3.020,20	3.115,05		3.115,05
6232110	Hospitalisatieverzekering - contractuelen	1.406,20	1.547,55		1.547,55
6240000	Pensioenen politiek personeel	64.164,90	68.682,29		68.682,29
6301000	Afschrijvingen op immateriële vaste activa	10.372,25	14.732,85		14.732,85
6302000	Afschrijvingen op materiële vaste activa	194.856,74	206.439,73		206.439,73
6340000	Waardevermindering op vorderingen op korte termijn - toevoeging	50,42	432,20		432,20
6341000	Waardevermindering op vorderingen op korte termijn - terugneming (-)			192,30	-192,30
6430000	Vergoeding schadegevallen				
6350000	Voorzieningen voor pensioenen en soortgelijke verplichtingen - toevoeging	26.391,26	183.281,77		183.281,77
6351000	Voorzieningen voor pensioenen en soortgelijke verplichtingen - be...	-69.178,18		65.000,00	-65.000,00
6360000	Voorzieningen voor vakantiegeld - toevoeging	7.264,56	8.424,39		8.424,39
6480140	Soc. Integratieproject student (60% - 75%)				
6361000	Voorzieningen voor vakantiegeld - besteding en terugneming (-)	-11.174,01			
6400010	Onroerende voorheffing	489,88	540,99		540,99

-- AR --	AR-OMSCHRIJVING	31/12/2021	DEBET	CREDIT	31/12/2022
6400020	Roerende voorheffing	2.046,96	365,20		365,20
6409999	Overige werkingsbelastingen		181,73		181,73
6481050	Steun voor begrafeniskosten				
6481060	Steun in huur				
6420000	Minderwaarde op realisatie van operationele vorderingen	30,31	449,87		449,87
6430010	Betalingsverschillen	0,09	7,90		7,90
6439999	Andere diverse operationele kosten		300,00		300,00
6480110	Leefloon (50% -65%)	11.138,77	24.621,50		24.621,50
6481110	Cultuursubsidies kansarmen aan cliënten KB 08-04-03				
6481010	Steun in speciën		1.494,18		1.494,18
6482010	Medische kosten in het kader van de wet van 2 april 1965				
6482020	Zakgeld				
6482030	Kleedgeld				
6482050	Kosten voor school				
6482060	Vervoerskosten bewoners LOI				
6490010	Toegestane werkingssubsidies aan het OCMW				
6481030	Steun in medische kosten	150,00	40,07		40,07
6481040	Steun in verblijfskosten opvangtehuizen, WZC en kindertehuis		1.929,70		1.929,70
6481041	Mantelzorgtoelage	5.479,16	4.979,13		4.979,13
6481070	Steenkooltoelage	390,00	575,00		575,00
6490042	Toegestane werkingssubsidies aan de kerkfabrieken - Sint-Kor nelis-Horebeke				
6481080	Toelage voor thuisbezorgde maaltijden	3.706,25	3.880,88		3.880,88
6481090	Brandstoftoelage	5.791,10	8.116,53		8.116,53
6481100	Cultuursubsidies aan cliënten KB 08-04-03	165,00	621,00		621,00
6481120	Premie Covid-19 gerechtigden leefloon	800,00	50,00		50,00
6490999	Toegestane werkingssubsidies aan andere aanverwante besturen en ov...				
6490020	Toegestane werkingssubsidies aan de politiezone	209.590,55	235.668,88		235.668,88
6492011	Toelage Corneliusboys				
6492012	Toelage JEHO				
6492013	Toelage Jeugdharmonie Horebeke				
6492014	Toelage jeugdtonelvereniging Proarca				
6492020	Toelagen aan culturele verenigingen en ontspanningsinstellin gen				
6490030	Toegestane werkingssubsidies aan de brandweerzone	66.028,00	68.470,67		68.470,67
6492040	Toelagen aan sportverenigingen				
6492050	Toelagen aan musea				
6490040	Toegestane werkingssubsidies aan de kerkfabrieken - CKB	1.781,04	1.781,04		1.781,04
6492070	Toelagen aan oudercomités				
6490041	Toegestane werkingssubsidies aan de kerkfabrieken - St-Maria	16.452,67	20.264,98		20.264,98
6490043	Toegestane werkingssubsidies aan de kerkfabrieken - VPKB	18.002,00	18.465,00		18.465,00
6492100	Toelagen aan milieuverenigingen				
6490044	Woonstvergoeding dominee	3.000,00	3.000,00		3.000,00
6490045	Woonstvergoeding Patrick Derde	597,39	624,71		624,71
6490050	Toegestane werkingssubsidies aan andere overheidsinstellinge	37.866,52	44.813,18		44.813,18
6492010	Toelage Jeugdclub Arcadia	653,61			
6493004	Erfgoed Vlaamse Ardennen				
6492030	Toelagen aan feesten, plechtigheden en vaderlandslievende ve		300,00		300,00
6492060	Toelagen aan instellingen voor gehandicapten	150,00	150,00		150,00
6493007	Intergecoro Brakel-Horebeke				
6493008	SVK Zuid-Oost-Vlaanderen				
6493100	Provinciale noodplanningsambtenaar				
6493101	Provinciale erosiebestrijding				
6493102	PISAD - drugspreventie				
6492080	Toelagen aan het vrij onderwijs	12.500,00	12.500,00		12.500,00
6492090	Toelagen aan instellingen voor gezinshulp	50,00	50,00		50,00
6492999	Werkingsubsidies toegestaan o.b.v. subsidiereglement	20.050,00	11.095,00		11.095,00
6493000	Toerisme Vlaamse Ardennen	816,00	816,00		816,00
6493002	Toerisme Provincie Oost-Vlaanderen	55,00	55,39		55,39
6493003	Regionaal landschap Vlaamse Ardennen		748,14		748,14
6493005	Burensportdienst Vlaamse Ardennen	400,00	400,00		400,00
6493006	Rato vzw	4.970,76	4.970,76		4.970,76
6493999	Andere tussenkomsten aan intergemeentelijke samenwerking, bo venge...				
6493103	MEDOV	50,23	50,58		50,58
6493104	Centrum Geestelijke Gezondheidszorg	1.363,97	1.411,71		1.411,71

-- AR --	AR-OMSCHRIJVING	31/12/2021	DEBET	CREDIT	31/12/2022
6493105	Tussenkomst containerpark Brakel	78.785,39	89.518,94		89.518,94
6493106	CAW Oost-Vlaanderen	203,51	204,93		204,93
6493107	Omgevingscontract	1.500,00	1.500,00		1.500,00
6630000	Minderwaarde op realisatie vaste activa				
6640020	Toegestane investeringssubsidies aan de politiezone				
6640030	Toegestane investeringssubsidies aan de brandweerzone				
6493599	Andere tussenkomsten aan bovengemeentelijke organisaties	2.500,00	2.500,00		2.500,00
6640042	Toegestane investeringssubsidies aan het kerkfabrieken - Sin t-Korn...				
6493803	Variant	602,70	606,90		606,90
6640050	Toegestane investeringssubsidies aan TMVW-AquaRio				
6493901	Tussenkomsten IVLA	3.595,32	8.355,28		8.355,28
6494050	Gemeentelijke adviesraad - jeugd	250,00	250,00		250,00
7000010	Terugvordering van procedurekosten				
6500000	Rente, commissies en kosten verbonden aan schulden	169,59	193,80		193,80
6570010	Debetintresten bankrekeningen	4,20			
6570020	Verwijlntresten		130,49		130,49
7040000	Verkoop van folders en brochures				
6570030	Administratieve kosten voor het financieel beheer	6,00	1,25		1,25
6640041	Toegestane investeringssubsidies aan het kerkfabrieken - Sin		7.681,99		7.681,99
6640043	Toegestane investeringssubsidies aan het kerkfabrieken - VPK	5.734,00	14.739,86		14.739,86
7041010	Verkoop van rattenvergif				
7041020	Verkoop van compostvaten en beluchtungsstokken				
6930000	Over te dragen overschot van het boekjaar	219.714,49			
7000000	Administratieve ontvangsten	-3.565,26		2.807,96	-2.807,96
7041060	Opbrengsten verkoop papier en karton				
7041090	Opbrengsten verkoop textiel				
7041999	Andere verkopen van goederen - omgeving				
7000040	Inname openbaar domein - nutsmaatschappijen	-5.814,77		5.826,77	-5.826,77
7000050	Verkoop geschenkenbon	-1.755,00		165,00	-165,00
7000999	Andere opbrengsten uit geleverde diensten	-300,00		225,00	-225,00
7040010	Afgifte van identiteitskaarten (productiekosten)	-2.450,10		2.205,90	-2.205,90
7080000	Toegekende kortingen, ristorno's en rabatten (-)				
7040020	Afgifte van paspoorten (productiekosten + consulaire rechten)	-880,00		7.675,00	-7.675,00
7040030	Afgifte van rijbewijzen (productiekosten)	-2.316,00		2.336,00	-2.336,00
7041040	Verkoop van luierafvalzakken	-140,00		200,00	-200,00
7041050	Verkoop van PMD-zakken	-1.178,00		595,50	-595,50
7331400	Ontgraving				
7049999	Overige opbrengsten uit verkopen	-559,68			
7050020	Opbrengsten uit verpachting	-3.342,24		3.342,24	-3.342,24
7376000	Leegstand / verkrotting bedrijfsruimten				
7060010	Opbrengsten uit concessies	-4.960,00		1.860,00	-1.860,00
7069999	Andere opbrengsten uit concessie en verleende rechten	-5,73		5,73	-5,73
7300000	Opcentiemen op de ontroerende voorheffing	-414.506,14		418.193,43	-418.193,43
7301000	Aanvullende belasting op de personenbelasting	-768.664,75		792.454,49	-792.454,49
7401000	Gemeentelijke of provinciale bijdrage				
7401010	Subsidie noodfonds CJSM Covid-19				
7302000	Motorrijtuigen	-34.510,80		34.631,22	-34.631,22
7402010	Elia-heffing				
7402015	Vlaams compensatiefonds				
7315000	Afgifte identiteitsbewijzen/paspoorten/trouwboekjes/ uittrek	-488,00		967,60	-967,60
7402025	Compensatie OV mat.out.				
7332200	Diftar/ophaalronde	-54.524,19		55.494,20	-55.494,20
7340100	Exploitatie hinderlijke inrichtingen	-50,00			
7377000	Tweede verblijven	-17.000,00		16.500,00	-16.500,00
7405010	Bijdrage gesubsidieerde contractuelen				
7390000	Boetes			150,00	-150,00
7405030	Subsidie Covid-19 gerechtigden leefloon				
7400000	Gemeentefonds - basisdotatie	-473.981,00		493.767,00	-493.767,00
7400100	Gemeentefonds - aanvullende dotaties	-38.126,49		38.126,50	-38.126,50
7401020	Extra middelen personeel en energie			12.355,65	-12.355,65
7402020	Compensatie OV energiezuinige woningen	-3.202,12		4.185,45	-4.185,45
7408180	Subsidies Soc. Integratieproject student (60% - 75%)				
7408210	Subsidies steun in natura en bijdragen in het kader van de w et van...				

-- AR --	AR-OMSCHRIJVING	31/12/2021	DEBET	CREDIT	31/12/2022
7402030	Subsidie open ruimte	-62.130,00		63.774,00	-63.774,00
7402040	Bijdrage gesubsidieerde contractuelen	-45.388,78		45.388,78	-45.388,78
7402999	Overige algemene werkingsubsidies	-282,62			
7408330	Cultuursubsidies kansarmen aan cliënten KB 08-04-03				
7405025	Lokaal Energie en Klimaatpact			6.795,49	-6.795,49
7405999	Sociaal Energiefonds	-25.933,17		27.831,68	-27.831,68
7450000	Recuperaties van kosten				
7406999	Overige specifieke projectsubsidies	-5.208,37		5.379,13	-5.379,13
7408110	Subsidies Leefloon (50% -65%)	-8.323,98		1.683,88	-1.683,88
7408150	Subsidies Personeelskosten (100%)	-773,83		172,68	-172,68
7408220	Subsidies medische kosten in het kader van de wet van 2 apr 1 1965			29.459,85	-29.459,85
7460000	Giften, schenkingen & legaten				
7408310	Subsidies brandstoftoelage	-4.986,10		8.049,44	-8.049,44
7408320	Cultuursubsidies aan cliënten KB 08-04-03	-224,50		236,50	-236,50
7479999	Overige diverse operationele opbrengsten				
7480110	Recuperatie Leefloon (50% -65%)				
7481000	Recuperatie Steun in speciën				
7481009	Recuperatie Voorschotten op andere uitkeringen				
7481030	Recuperatie Steun in medische kosten				
7481040	Recuperatie Steun in verblijfskosten opvangtehuizen, WZC en				
7481060	Recuperatie Steun in de huur				
7482000	Recuperatie steun in natura en bijdragen in het kader van de wet v...				
7409999	Overige specifieke werkingsubsidies	-7.604,86		6.964,22	-6.964,22
7501011	Dividenden - TMVS				
7440000	Inhouding pensioen	-8.334,54		8.921,47	-8.921,47
7450010	Schadevergoedingen	-510,11			
7450015	Structurele kostenvergoedingen drinkwaterdistributie	-13.439,28		35.518,36	-35.518,36
7450016	Netto opbrengst openbare verlichting			1.926,45	-1.926,45
7510000	Creditintresten op rekening courant				
7510010	Opbrengsten termijn -en spaarrekeningen				
7450020	Betalingsverschillen	-6,00			
7469999	Andere diverse operationele opbrengsten	-225,00			
7470000	Werknemersinhouding maaltijdcheques	-2.089,53		2.203,98	-2.203,98
7630000	Meerwaarde op de realisatie van financiële, materiële en imM VA				
7501010	Dividenden - TMVW	-21.652,04			
7501020	Dividenden - Eandis/Zefier (vroegere Figga)	-1.248,87		1.311,10	-1.311,10
7501030	Dividenden - Sociale Huisvestingsmaatschappij Vlaamse Ardenn	-3,39		3,39	-3,39
7501040	Dividenden - Gaselwest	-77.431,66		48.166,40	-48.166,40
7501050	Dividenden - Cevi			449,23	-449,23
7510020	Opbrengsten termijn -en spaarrekeningen	-3.745,89		7.907,89	-7.907,89
0920001	Overige diverse gelden en verplichtingen - AquaRio				
7530000	In resultaat genomen kapitaalsubsidies en schenkingen	-76.821,05		110.361,69	-110.361,69
0930001	Overige diverse gelden en verplichtingen - AquaRio				
7570000	Lijfrente en eeuwigdurende renten	-1,31		1,31	-1,31
7930000	Over te dragen tekort van het boekjaar	-19.791,45		126.456,64	-126.456,64
		0,00	33.178.352,59	33.178.352,59	0,00

HOREBEKE

OVERZICHT VAN DE DEELNEMINGEN - 31/12/2022

RUBRIEK 28	BEC	INSTELLING	AANTAL	NOMINALE WAARDE	INGESCHREVEN	NOG TE VOLSTORTEN	HER- WAARDERING	WAARDE- VERMINDERING	NETTO BOEKWAARDE
281	10	Gemeentelijke Holding	2.850		2.101.712,89	17.534,44	548.243,32	0,00	2.632.421,77
281	10	Gemeentelijke Holding - Cumulatief preferente A-aandelen	1.744						0,00
281	10	Gemeentelijke Holding - Cumulatief preferente B-aandelen	900						0,00
284	10	De Lijn			1.784,83	138,16			1.646,67
281	10	Gaselwest			873.429,43		548.243,32		1.421.672,75
281	10	Farys T	2.992	2,50	7.480,00	1.860,00			5.620,00
281	10	Farys D	9.618	25,00	240.450,00				240.450,00
281	10	Farys Z	11.500	75,00	862.500,00				862.500,00
281	10	Farys Z ²	1						0,00
281	10	Farys F	1.564	25,00	39.100,00				39.100,00
281	10	Farys F (uitgiftepremie)			21,68				21,68
281	10	TMVS	1	1.000,00	1.000,00	750,00			250,00
281	10	IVLA	1.871	24,79	46.380,88	12.046,01			34.334,87
281	10	Vlaamse Ardennen Sociale huisvestingsmaatschappij	40	6,25	250,00	165,27			84,73
281	10	SOLVA	206	25,00	5.150,00	2.575,00			2.575,00
281	10	SOLVA (Uitgiftepremie)			146,26				146,26
284	10	Cevi			1.014,01				1.014,01
284	10	EthiasCo	1	8.602,90	8.602,90				8.602,90
284	10	Zefter	69.420	5.800,00	5.800,00				5.800,00
284	11	EthiasCo	1	8.602,90	8.602,90				8.602,90

HOREBEKE

VORDERINGEN OP LANGE TERMIJN

TOEGESTANE LENINGEN EN ANDERE RIJLTRANSACTIES

		Som bedrag van de leningen	Som omgezette bedragen	Som resterende schuld 2022	Voorziene aflossingen 2022 *	Werkelijke aflossingen 2022 *	Verschil werkelijk - voorzien	Som terug te betalen in 2023
2903	BEC Vorderingen wegens toegestane leningen Leningen ten laste van derden	47.996,15 0,00	47.996,15 0,00	27.996,15 0,00	4.000,00 0,00	4.000,00 0,00	0,00 0,00	4.000,00 0,00
	Andere toegestane leningen	47.996,15	47.996,15	27.996,15	4.000,00	4.000,00	0,00	4.000,00
	TMWV rioleringsnet Aquario 1 - Herwaardering	47.996,15	47.996,15	27.996,15	4.000,00	4.000,00	0,00	4.000,00

* = inclusief aflossingen op volledig afgepaste leningen

2904	Vorderingen wegens tussenkomst in gewaarborgde leningen	0,00	0,00	0,00	0,00	0,00	0,00	0,00

* = inclusief aflossingen op volledig afgepaste leningen

2905	Vorderingen wegens toegestaan betalingsuitstel Verrekening overdracht brandweerkazerne Oudenaarde	41.343,85 41.343,85	41.343,85 41.343,85	24.806,32 24.806,32	2.067,19 2.067,19	2.067,19 2.067,19	0,00 0,00	2.067,19 2.067,19

HOREBEKE

SCHULDEN OP LANGE TERMIJN

FINANCIËLE SCHULDEN

	BEC	Som bedrag van de leningen	Som omgezette bedragen	Som resterende schuld 2022	Voorziene aflossingen 2022 *	Werkelijke aflossingen 2022 *	Verschil werkelijk - voorzien	Som terug te betalen in 2023
171	Obligatieleningen	0,00	0,00	0,00	0,00	0,00	0,00	0,00
172	Leasingschulden en soortgelijke schulden	184.625,83	184.625,83	151.474,23	13.147,58	13.737,14	589,56	13.757,77
	Fluvius OV	184.625,83	184.625,83	151.474,23	13.147,58	13.737,14	589,56	13.757,77
1733	Schulden aan kredietinstellingen aangegaan door het bestuur	0,00	0,00	0,00	0,00	0,00	0,00	0,00
	Leningen ten laste van het bestuur	0,00	0,00	0,00	0,00	0,00	0,00	0,00

* = indusriële aflossingen op volledig afgeleide leningen

* = indusriële aflossingen op volledig afgeleide leningen

AANSLUITING WERKKAPITAAL MET BUDGETTAIR RESULTAAT

		31/12/2021	31/12/2022
Geldbeleggingen en liquide middelen		6.374.651,37	6.022.832,97
51	Aandelen en niet-vastrentende effecten	0,00	0,00
52	Vastrentende effecten	3.100.347,56	3.107.038,10
53	Termijndeposito's	0,00	0,00
54	Te incasseren vervallen waarden	0,00	0,00
55	Kredietinstellingen	3.272.930,91	2.913.287,97
57	Kassen	1.372,90	2.506,90
58	Interne overboekingen	0,00	0,00
Vorderingen op ten hoogste een jaar		103.477,37	141.050,58
40	Vorderingen uit ruiltransacties	2.921,32	27.104,40
41	Vorderingen uit niet-ruiltransacties	100.363,75	113.513,98
409	Vorderingen uit ruiltransacties - waardeverminderingen (-)	192,30	432,20
419	Vorderingen uit niet-ruiltransacties - waardeverminderingen (-)	0,00	0,00
Schulden op ten hoogste een jaar		179.117,90	244.028,14
43	Financiële schulden	0,00	0,00
44	Diverse schulden uit ruiltransacties	93.157,03	130.246,63
45	Schulden met betrekking tot bezoldigingen en sociale lasten	48.211,63	78.283,12
47	Schulden met betrekking tot belastingen	35.183,84	35.447,67
48	Diverse schulden uit niet-ruiltransacties	2.565,40	50,72
499	Wachtrekeningen	0,00	0,00
		31/12/2021	31/12/2022
Geldbeleggingen en liquide middelen		6.374.651,37	6.022.832,97
Vorderingen op ten hoogste een jaar		103.477,37	141.050,58
Schulden op ten hoogste een jaar		179.117,90	244.028,14
Gecumuleerde budgettair resultaat volgens P&S		6.299.010,84	5.919.855,41
Gecumuleerde budgettair resultaat volgens J2 (rubriek VII.)		6.299.010,84	5.919.855,41
Interne facturering tussen gemeente en OCMW			0,00
Tussenkost in de financiële verplichtingen van het OCMW			0,00
Te verantwoorden verschil		0,00	0,00

Omschrijving van de financiële risico's

Conform de regelgeving dienen de raadsleden geïnformeerd te worden over de financiële risico's die een belangrijke impact kunnen hebben op de financiële situatie van het bestuur indien ze zich zouden voltrekken. Het is de bedoeling dat er een concreet overzicht gegeven wordt van de financiële risico's die het bestuur mogelijks kan lopen, alsook welke budgettaire impact deze risico's mogelijks zouden kunnen hebben en hoe het bestuur de risico's geheel of gedeeltelijk kan afdekken.

De regelgeving geeft geen definitie over de term 'financieel risico' en bevat dus ook geen exhaustieve lijst van elementen die de besturen onder hun financiële risico's moeten opnemen. De website van Binnenland Vlaanderen geeft evenwel een aantal rubrieken weer die als houvast kunnen dienen bij het formuleren van de financiële risico's.

Voor de gemeente Horebeke kunnen de financiële risico's als volgt worden voorgesteld:

Risico's inzake schuldbeheer:

Gezien het feit dat bij de opmaak van het meerjarenplan zowel de gemeente als het OCMW schuldenvrij zijn, maakt dat op het vlak van schuldbeheer de financiële risico's beperkt zijn.

Naar aanleiding van de inbreng van de rioleringsinfrastructuur werd aan Farys toegestaan de tegenwaarde van de inbreng in schijven terug te betalen aan de gemeente (= toegestane lening). Wanneer Farys in gebreke zou blijven, dan is dit voor de gemeente een financieel risico.

Risico's inzake het thesauriebeheer:

De geldmiddelen van de gemeente en het OCMW zijn gecentraliseerd bij één bank, namelijk Belfius. Het gaat hier over liquide middelen en geldbeleggingen met kapitaalgarantie (TAK26) op middellange termijn (minimum 5 jaar). Het financieel risico bestaat er in wanneer Belfius in de problemen zou raken, maar aangezien op heden de Belgische overheid de hoofdaandeelhouder is van Belfius lijkt dit risico beperkt en kleiner dan bij andere banken.

Risico's inzake de ramingen van ontvangsten en uitgaven van exploitatie en investeringen:

Voor de opmaak van het meerjarenplan werd uitgegaan van een aantal veronderstellingen: economische vooruitzichten, inflatie, indexverhogingen, ontvangen ramingen van diverse overheden,...

Uiteraard zijn er heel veel externe factoren die een impact kunnen hebben op de cijfers en dit zowel in positieve als in negatieve zin. De oorlog en Oekraïne met de daarmee gepaard gaande historisch hoge energieprijzen, inflatie en loonindexeringen zijn daar jammer genoeg een voorbeelden van. Op vandaag zijn de cijfers opgenomen in de laatste versie van het meerjarenplan een realistische inschatting.

Het is niet zo dat de gemeente of OCMW afhankelijk zijn van één of enkele grote belastingbetalers, waardoor het risico van wanbetaling op dit vlak zeer beperkt is. Een belangrijke inkomstenbron voor beide besturen is het gemeentefonds, waarvan de Vlaamse Regering heeft beslist dat de jaarlijkse indexatie van 3,5% aangehouden blijft.

Ook de ramingen van ontvangsten (vb. verkopen van onroerende goederen) en uitgaven van investeringen worden steeds met zorg en naar best vermogen gemaakt, maar minderopbrengsten of meeruitgaven zijn nooit uit te sluiten.

Aangezien bij het inschatten van kredieten voorzichtigheidshalve traditioneel de ontvangsten te laag worden ingeschat en de uitgaven te hoog, is er jaarlijks een overschot op de rekening dat een groot deel van bovenstaande risico's ondervangt.

Risico's als gevolg van bepaalde overeenkomsten met verbonden partijen:

De situatie kan zich voordoen dat de gemeente of het OCMW zich borg moet stellen voor operaties die in naam van de gemeente of het OCMW worden ondernomen door intergemeentelijke samenwerkingen of verzelfstandigingen. Bij het in gebreke blijven van de intergemeentelijke samenwerking of verzelfstandiging, kan de borg die de gemeente of het OCMW heeft gesteld worden aangesproken, wat een financieel risico is.

Op dit ogenblik echter heeft noch de gemeente noch het OCMW zich borg gesteld voor dergelijke operaties.

WAARDERINGSREGELS

Waarderingsregels helpen om de financiële rapportering beter te begrijpen. Ze geven een beeld van de belangrijkste waarderingsprincipes toegepast in de boekhouding van de organisatie. Ze gaan ervan uit dat het bestuur zijn activiteiten zal voortzetten, en zijn van het ene boekjaar op het andere identiek tenzij ze niet langer aanleiding geven tot een *waar en getrouw beeld*. In dat geval zal het bestuur de waarderingsregels aanpassen. Elk jaar opnieuw worden de waarderingsregels *consequent* en volledig *onafhankelijk van het resultaat* van het boekjaar toegepast.

Kosten en opbrengsten worden verwerkt in het financiële boekjaar waarin ze *werkelijk gerealiseerd* zijn (het transactiemoment), *ongeacht* het feit of ze al dan niet geïnd of betaald zijn.



ALGEMENE PRINCIPES

INVESTERING OF EXPLOITATIE

Alle vermogensbestanddelen worden uitgedrukt en gewaardeerd aan hun gebruikswaarde. De gebruikswaarde van een activum stemt overeen met de toekomstige economische voordelen of het dienstverleningspotentieel dat het activum voor het bestuur zal opleveren.

Alle vermogensbestanddelen worden afzonderlijk gewaardeerd en voor dat bedrag in de balans opgenomen, na aftrek van de desbetreffende afschrijvingen en waardeverminderingen.

Het bestuur opteert ervoor om individuele duurzame roerende verrichtingen van minder dan € 2.500 exclusief BTW die geen deel uitmaken van een ruimer 'project', niet als investering te beschouwen, maar op te nemen in het exploitatieresultaat. Voor verrichtingen met betrekking tot onroerende goederen wordt dit bedrag verhoogd naar € 5.000 exclusief BTW. Indien de financieel beheerder echter van oordeel is dat een individuele verrichting van minder dan deze grensbedragen toch beter als investering wordt beschouwd, dan kan hij dit autonoom beslissen.

AANSCHAFFINGSWAARDE

Het bestuur hanteert als algemene regel dat elk actiefbestanddeel gewaardeerd wordt tegen aanschaffingswaarde en neemt voor dat bedrag de bestanddelen op in de balans, onder aftrek van de gecumuleerde afschrijvingen en waardeverminderingen. In sommige gevallen kan het actief ook worden geherwaardeerd. Op deze algemene regel zijn hieronder afwijkingen bepaald.

Met de aanschaffingswaarde wordt bedoeld de aanschaffingsprijs (aankoopprijs + bijkomende kosten), de ruilwaarde, de vervaardigingsprijs (aanschaffingsprijs grondstoffen,... + rechtstreekse productiekosten), de schenkingswaarde (marktwaarde van de goederen op het moment van de schenking of datum van het overlijden van de nalatenschap + belastingen en kosten) of de inbrengwaarde.

AFSCHRIJVINGEN EN WAARDEVERMINDERINGEN

Afschrijvingen drukken de slijtage uit van het actief met een beperkte gebruiksduur. Het afschrijvingsbedrag wordt per financieel boekjaar bepaald door het verschil tussen de boekhoudkundige waarde en de restwaarde te delen door de resterende gebruiksduur, uitgedrukt in jaren. Minstens aan het einde van elk financieel boekjaar wordt de restwaarde en de gebruiksduur van de activa opnieuw geëvalueerd. *Het bestuur opteert ervoor de initiële afschrijvingsduur voor de diverse categorieën van activa te bepalen zoals opgenomen in bijgevoegde tabel.*

Het bestuur boekt waardeverminderingen op de aanschaffingswaarde van actiefbestanddelen om rekening te houden met (al dan niet als definitief aan te merken) ontwaardingen van activa bij de afsluiting van het boekjaar. Waardeverminderingen zijn correcties op de aanschaffingswaarde die niet voortvloeien uit hun *waarschijnlijke* nuttigheids- of gebruiksduur (bv. naar aanleiding van een schadegeval). Dit houdt in dat waardeverminderingen zowel mogelijk zijn voor activa met een beperkte (gebouwen) als een onbeperkte levensduur (gronden). Waardeverminderingen blijven niet behouden als de boekhoudkundige waarde van het activum daardoor op het einde van het boekjaar lager is dan de gebruikswaarde. In dat geval worden de waardeverminderingen teruggenomen.

HERWAARDERINGEN

Sommige activa kunnen worden geherwaardeerd om hun boekwaarde in overeenstemming te brengen met een marktwaarde. Herwaardering is enkel toegestaan voor de financiële vaste activa en overige materiële vaste activa. Bij de herwaardering van een actief, wordt de volledige categorie waartoe dat actief behoort, geherwaardeerd. De overige materiële vaste activa met beperkte gebruiksduur worden op basis van deze geherwaardeerde waarde afgeschreven.



GELDBELEGGINGEN EN LIQUIDE MIDDELEN

Het bestuur waardeert de liquide middelen en de geldbeleggingen, tegen de nominale waarde. De aandelen en vastrentende effecten worden bij verwerving geboekt en gewaardeerd tegen de aanschaffingswaarde.

Het bestuur past op de liquide middelen en geldbeleggingen waardeverminderingen toe als blijkt dat de realisatiewaarde op de datum van de jaarafsluiting lager is dan de aanschaffingswaarde. Er zullen bovendien aanvullende waardeverminderingen geboekt worden om rekening te houden met de evolutie van hun realisatie- of marktwaarde of met de risico's die inherent zijn aan de aard van de producten in kwestie of van de uitgevoerde activiteit.

VORDERINGEN OP KORTE TERMIJN

Vorderingen worden in de balans weergegeven tegen de nominale waarde. In geval er onzekerheid bestaat over de invorderbaarheid van bepaalde vorderingen, worden deze overgeboekt naar dubieuze debiteuren. *Op de dubieuze debiteuren worden waardeverminderingen geboekt in functie van de ouderdom van de vordering, zijn de :*

<i>Ouder dan 2 jaar - jonger dan 3 jaar :</i>	<i>10%</i>
<i>Ouder dan 3 jaar - jonger dan 5 jaar :</i>	<i>50%</i>
<i>Ouder dan 5 jaar</i>	<i>90%</i>

Het bestuur opteert ervoor om ook waardeverminderingen toe te passen als hun realisatiewaarde op de datum van de jaarafsluiting lager is dan hun boekhoudkundige waarde.

VOORRADEN

De voorraden die het bestuur heeft verworven naar aanleiding van een ruiltransacties, waardeert ze tegen de aanschaffingswaarde of de marktwaarde op de balansdatum als die lager is. De waardering tegen een lagere marktwaarde, zal niet worden behouden als de marktwaarde achteraf hoger is dan de lagere waarde waartegen de voorraad werd gewaardeerd.

De voorraden die verworven zijn door niet-ruiltransacties, worden gewaardeerd tegen de marktwaarde op de datum van de verwerving. Deze zullen echter niet worden gewaardeerd indien ze gratis of tegen een symbolische prijs worden verdeeld of verbruikt worden in het productieproces van goederen die gratis of tegen een symbolische prijs worden verdeeld.

Het bestuur opteert ervoor om initieel geen voorraden uit te drukken. In afwijking zal geopteerd worden voor de FIFO-waardering (waardering voorraden aan de 'recentste' aankooprijzen).

FINANCIËEL VASTE ACTIVA

Belangen of aandelen in rechtspersonen worden in de boekhouding opgenomen tegen hun aanschaffingswaarde. De aanschaffingswaarde van belangen of aandelen, ontvangen als vergoeding voor inbrengen die niet bestaan in contanten of die voortkomen uit de omzetting van vorderingen, stemt overeen met de conventionele waarde van de ingebrachte goederen en waarden of van de omgezette vorderingen. Als de conventionele waarde echter lager is dan de marktwaarde van de ingebrachte goederen en waarden of van de omgezette vorderingen, wordt de aanschaffingswaarde geherwaardeerd tot de hogere marktwaarde.

Er worden waardeverminderingen toegepast op de belangen en de aandelen die onder de financiële vaste activa zijn opgenomen in geval van duurzame minderwaarde of ontwaarding, verantwoord door de toestand, de rentabiliteit of de vooruitzichten van de entiteit waarin de belangen of de aandelen worden aangehouden. Het bestuur zal ook op de vorderingen, inclusief de vastrentende effecten, die in de financiële vaste activa zijn opgenomen waardeverminderingen toepassen als er voor het geheel of een gedeelte van de vordering onzekerheid bestaat over de betaling ervan op de vervaldag.

MATERIËLE VASTE ACTIVA

De materiële vaste activa worden onderverdeeld in 3 categorieën. De **gemeenschapsgoederen** zijn de roerende en onroerende activa die worden aangewend binnen het 'maatschappelijk doel' van de organisatie, los van enige bedrijfseconomische activiteit. De **bedrijfsmatige activa** worden aangewend binnen een bedrijfsmatige context, dat betekent waar een bepaald rendement of zekere productiviteit kan worden gekoppeld aan de aangewende activa. De diensten verbonden aan deze activa worden aangeboden aan concurrentiële tarieven, die beogen zoveel als mogelijk de kosten verbonden aan deze diensten te dekken. De **overige activa** worden voor geen van vorige doeleinden aangewend, maar worden aangehouden als '(on)roerende reserve'. Deze activa zijn niet nuttig bij het functioneren van het bestuur, en kunnen mogelijks in de toekomst worden gerealiseerd ter financiering van andere investeringen.

Tot het **erfgoed** behoren de activa met historische, artistieke, wetenschappelijke, ... waarde. Erfgoed zal in veel gevallen weinig economische voordelen opleveren of weinig dienstenpotentieel inhouden. Deze hebben dus in principe geen gebruikswaarde. Daarom zal op de aanschafwaarde van deze activa een waardevermindering worden toegepast om de boekhoudkundige waarde terug te brengen tot € 1. Indien het actief dat behoort tot erfgoed wordt ingezet voor de uitvoering van het 'maatschappelijk doel' (bv. dienst toerisme in belfort), kan dat actief tóch een gebruikswaarde hebben. Dat actief wordt dan niet afgeschreven maar de waarde kan worden aangepast door het uitdrukken van waardeverminderingen.

Overige zakelijke rechten op onroerende goederen betreft de andere zakelijke rechten die het bestuur bezit op een onroerend goed als de vergoedingen bij aanvang van het contract werden vooruitbetaald (geactiveerde eenmalige vergoeding). Deze activa worden afgeschreven over de looptijd van de overeenkomst, tenzij de economische gebruiksduur van het actief waarop het zakelijk recht betrekking heeft, korter is.

De **gebruiksrechten voor materiële vaste activa** waarover het bestuur beschikt op grond van **leasing of gelijkaardige overeenkomsten** (bv. erfpacht) worden onder de activa opgenomen voor het gedeelte van de volgens de overeenkomst te storten termijnen, dat strekt tot de wedersamenstelling van de kapitaalwaarde van het goed waarop de overeenkomst betrekking heeft. De overeenkomstige schuld aan de passiefzijde waardeert het bestuur ieder jaar ten bedrage van het gedeelte van de in de volgende boekjaren te storten termijnen, dat strekt tot de wedersamenstelling van de kapitaalwaarde van het goed waarop de overeenkomst betrekking heeft. De duur van de afschrijvingsperiode wordt geregeld door IAS17 en IPSAS13: indien het *redelijk zeker* is dat het geleasede actief overgenomen wordt bij het verstrijken van de leaseperiode (lichten van de aankoopoptie), zal het actief worden afgeschreven over de normale gebruiksduur van soortgelijke activa (die in volle eigendom zijn). Indien het *niet redelijk zeker* is dat het actief wordt overgenomen bij het verstrijken van de leaseperiode (aankoopoptie wordt niet gelicht), wordt het actief afgeschreven over de leaseperiode, tenzij de (economische) gebruiksduur korter is.

*Goederen die van rechtswege eigendom worden van de gemeente ten gevolge van de wet van 30 december 1975 ('Wet betreffende de goederen, buiten particuliere eigendommen gevonden of op de openbare weg geplaatst ter uitvoering van vonnissen tot uitzetting') worden **niet** opgenomen in het gemeentelijk actief. De eventuele opbrengst bij verkoop van deze goederen komt ten voordele van het exploitatiebudget.*

IMMATERIËLE VASTE ACTIVA

De immateriële vaste activa worden gewaardeerd aan aanschafwaarde, tenzij deze niet verworven zijn van derden. In dat geval worden ze gewaardeerd tegen de vervaardigingsprijs, als die niet hoger is dan een voorzichtige raming van de gebruikswaarde of van het toekomstige rendement of nut voor het bestuur van die vaste activa.

VORDERINGEN OP LANGE TERMIJN

Vorderingen worden in de balans weergegeven tegen de nominale waarde. Indien de inning van deze vorderingen twijfelachtig is, worden deze overgeboekt naar de post dubieuze debiteuren. Op dubieuze debiteuren worden correctie geboekt aan de hand van waardeverminderingen, om aan te duiden welk bedrag waarschijnlijk nog zal geïnd worden.

SCHULDEN

De schulden worden gewaardeerd tegen de nominale waarde.

NETTO-ACTIEF

De **ontvangen investeringssubsidies en schenkingen** worden geleidelijk in resultaat genomen (verrekend) volgens hetzelfde ritme als de afschrijvingen of de waardeverminderingen op de vaste activa waarvoor deze werden verkregen. Zolang een investering in uitvoering is en dus nog niet wordt afgeschreven, wordt de verkregen investeringssubsidie nog niet verrekend.

De **voorzieningen** worden stelselmatig gevormd voor bestaande verplichtingen die zeker zijn op balansdatum en waarvan de omvang betrouwbaar kan worden bepaald. Ze worden niet gevormd voor 'waarschijnlijke' verplichtingen en worden niet gehandhaafd als ze op het einde van het financieel boekjaar hoger zijn dan wat vereist is op basis van een actuele beoordeling van de risico's en kosten voor het bestuur.



BIJZONDERE BEPALINGEN BIJ DE OVERGANG NAAR BBC (BEGINBALANS)

De balansstructuur van BBC is volledig anders dan deze van de NGB (nieuwe gemeenteboekhouding), de NOB (nieuwe OCMW boekhouding) of de AGB-boekhouding (autonome gemeentebedrijven). De beginbalans van BBC stemt dus zeker niet overeen met de eindbalans van NGB of NOB, maar is daar uiteraard wel op gebaseerd.

Bij de conversie naar BBC en de opmaak van de beginbalans heeft het bestuur geopteerd voor de toepassing van het continuïteitsprincipe. Dat houdt in dat de bestaande inventarisbestanddelen werden geconverteerd naar de respectievelijke rubrieken in BBC, op basis de bestaande (historische) aanschafwaarde. De afschrijvingstermijnen werden vervangen door de termijnen bepaald in bijlage, waardoor de resterende gebruiksduur, de netto-boekwaarde en het jaarlijkse afschrijvingsbedrag van de activa verandert. Hierbij werd uitgegaan van een restwaarde gelijk aan 0.

Bestaande activa met een boekwaarde gelijk aan 0, of die niet konden geïndividualiseerd worden werden mogelijks niet opgenomen in de beginbalans. Dit geldt ook voor de corresponderende investeringssubsidies.

MATERIËLE EN IMMATERIËLE VASTE ACTIVA

Volledig afgeschreven immateriële activa werden niet overgenomen naar de BBC-omgeving. Dit geldt ook voor afgeschreven niet individualiseerbare roerende materiële activa en roerende activa die onder het grensbedrag vallen opgenomen in de algemene bepalingen van deze waarderingsregels.

Voor het bepalen van de historische aanschafwaarde wordt het herwaarderingsbedrag van de terreinen mee opgenomen in de aanschafwaarde. Voor de gebouwen wordt het herwaarderingsbedrag niet mee opgenomen in de aanschafwaarde.

De activa die behoren tot het erfgoed worden pro memoria in de beginbalans opgenomen (aan € 1).

NETTO-ACTIEF

*De **ontvangen investeringssubsidies en schenkingen** werden geconverteerd voor zover het corresponderende actief werd geconverteerd. De verrekeningstermijn werd aangepast aan de afschrijvingstermijn van het corresponderende actief.*

*De **voorzieningen** voor risico's en kosten werden opnieuw geëvalueerd.*

AFSCHRIJVINGSTERMIJNEN

MATERIËLE VASTE ACTIVA	AFSCHRIJVINGSTERMIJN
<p>Terreinen</p> <p>Deze rubriek bevat naast de onbebouwde terreinen ook de gronden van wegen (wegzate), gebouwen, waterlopen en kunst(bouw)werken.</p> <p>De (afschrijfbare) <u>aanleg en uitrusting op terreinen</u> (bv. verharding, omheining, ...) wordt opgenomen onder de rubriek 'bebouwde terreinen'.</p>	<p>-</p> <p>5-15 jr</p>
<p>Gebouwen</p> <p><u>Onderhoudswerken aan gebouwen</u> die niet worden opgenomen in de exploitatie, worden over een kortere termijn afgeschreven. Deze termijn hangt af van de aard van het onderhoudswerk en de impact op de gebruikswaarde van het gebouw.</p>	<p>33 jr</p> <p>5-15jr</p>
<p>Wegen</p> <p>Onder <u>wegen</u> worden alle elementen van het weggennet opgenomen (verharding, slijtlaag, voetpaden, fietspaden, ...).</p> <p>Het aanbrengen of vervangen van de slijtlaag wordt afgeschreven over een kortere termijn.</p> <p>Onder de <u>overige infrastructuur betreffende de wegen</u> worden onder meer straatmeubilair, verkeerssignalisatie, wegbeplanting, ... opgenomen.</p> <p><u>Onderhoudswerken aan wegen</u> die niet worden opgenomen in de exploitatie, worden over een kortere termijn afgeschreven. Deze termijn hangt af van de aard van het onderhoudswerk en de impact op de gebruikswaarde van de weg.</p>	<p>33 jr</p> <p>5 jr</p> <p>10 jr</p> <p>5-15 jr</p>

<p>Waterlopen en waterbekkens</p> <p><u>Onderhoudswerken aan waterlopen en waterbekkens</u> die niet worden opgenomen in de exploitatie, worden over een kortere termijn afgeschreven. Deze termijn hangt af van de aard van het onderhoudswerk en de impact op de gebruikswaarde.</p>	<p>33 jr</p> <p>5-15 jr</p>
<p>Overige onroerende infrastructuur</p> <p>Onder overige onroerende infrastructuur worden onder meer het rioleringsnet, de openbare verlichting, nutsleidingen en kunst(bouw)werken opgenomen.</p> <p><u>Onderhoudswerken aan overige onroerende infrastructuur</u> die niet worden opgenomen in de exploitatie, worden over een kortere termijn afgeschreven. Deze termijn hangt af van de aard van het onderhoudswerk en de impact op de gebruikswaarde van de infrastructuur.</p>	<p>33 jr</p> <p>5-15 jr</p>
<p>Installaties, machines en uitrusting</p> <p>Onder de installaties, machines en uitrusting wordt onder meer opgenomen werkmateriaal (boormachines, grasmachines, hakselaars, brandweermantel- en kledij, reanimatietoestellen, keukengerei, diepvriezers, koelkasten, uitrusting van RVT's ,...</p>	<p>5-10 jr</p>
<p>Meubilair</p> <p>Onder meubilair wordt onder meer opgenomen kasten, stoelen, banken, bureaus,... in de mate dat ze niet onroerend door bestemming zijn</p>	<p>10 jr</p>
<p>Kantooruitrusting</p> <p>Onder kantooruitrusting wordt onder meer opgenomen faxtoestellen, kopieermachines, papiervernietigers, tv's, dvd-spelers, ...</p>	<p>5 jr</p>

Gezien de snelle veroudering en technologische evolutie in het <u>informaticamaterieel</u> wordt deze rubriek over een kortere termijn afgeschreven. ... Informaticamateriaal bevat onder meer computers, computerschermen, beamers, laptops, ...	3 jr
Rollend materiaal Rollend materiaal bevat onder meer auto's, vrachtwagens, tractoren en andere voertuigen en hun toebehoren.	5-10 jr
Kunstwerken (geen erfgoed)	-
Erfgoed	-

IMMATERIËLE VASTE ACTIVA	AFSCHRIJVINGS-TERMIJN
Kosten van onderzoek en ontwikkeling	5 jr
Concessies, octrooien, licenties, knowhow, merken en soortgelijke rechten	5 jr
Goodwill	5 jr
Plannen en studies	5 jr

Boekjaar 2022 in grafiek

Exploitatie-uitgaven boekjaar 2022 in evolutie en grafiek

Exploitatie-ontvangsten boekjaar 2022 in evolutie en grafiek

Investeringsuitgaven boekjaar 2022 in evolutie en grafiek

Investeringsontvangsten boekjaar 2022 in evolutie en grafiek

Balans boekjaar 2022 in grafiek

EXPLOITATIEVERRICHTINGEN PER BELEIDSVELD

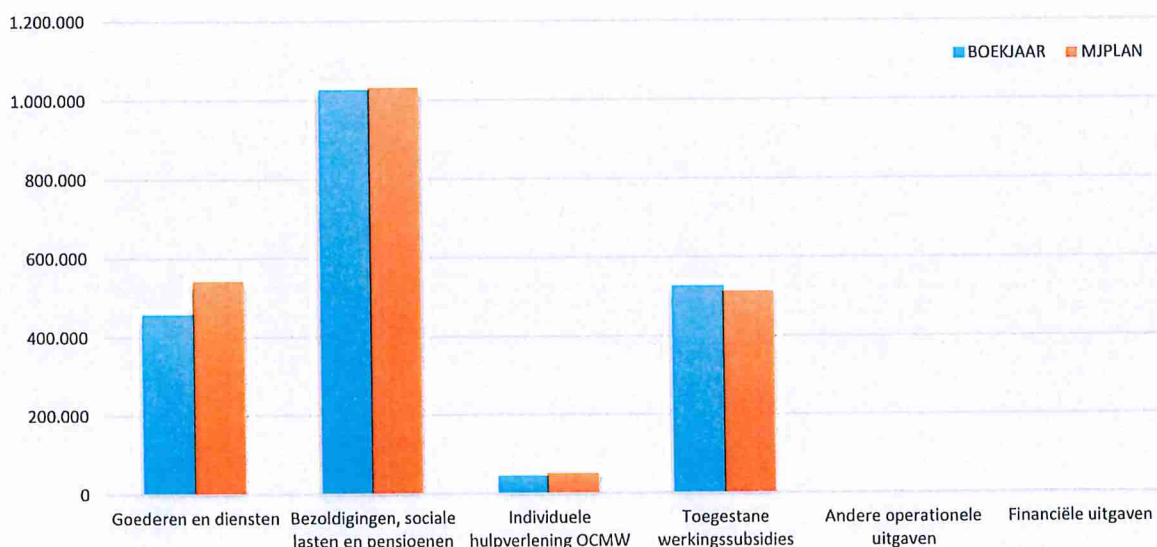
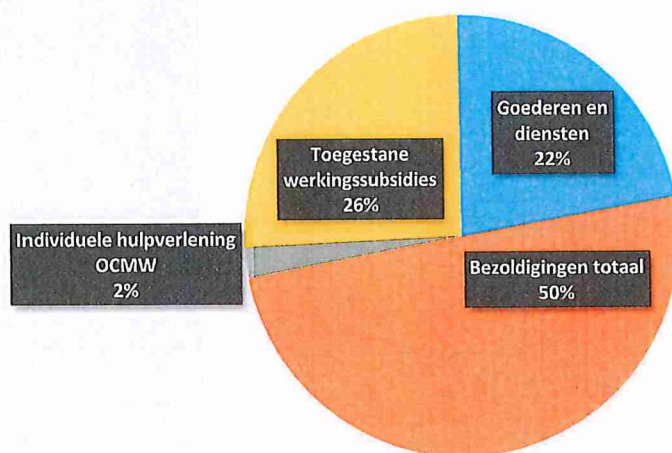
31/12/2022

31/12/2021

I. EXPLOITATIE-UITGAVEN	Code	2.062.494	1.834.445
A. Operationele uitgaven	60/4	2.062.168	1.834.265
1. Goederen en diensten	60/1	456.937	438.627
0119 Overige algemene diensten		150.399	132.226
0200 Wegen		80.960	84.019
0300 Ophalen en verwerken van huishoudelijk afval		63.471	54.846
0670 Straatverlichting		34.114	26.279
0750 Jeugdsector- en verenigingsondersteuning		20.294	28.844
0350 Klimaat en energie		16.995	21.437
0130 Administratieve dienstverlening		12.218	5.910
0740 Sportsector- en verenigingsondersteuning		8.902	7.259
0341 Erosiebestrijding		8.477	9.654
**** Overige beleidsvelden		61.109	68.153
2. Bezoldigingen, sociale lasten en pensioenen	62	1.028.506	883.636
0110 Secretariaat		396.936	368.514
0100 Politieke organen		225.941	206.837
0119 Overige algemene diensten		204.710	189.069
0130 Administratieve dienstverlening		66.685	51.053
0600 Ruimtelijke planning		60.747	
0900 Sociale bijstand		45.955	42.611
0111 Fiscale en financiële diensten		27.451	25.472
0989 Overige dienstverlening inzake volksgezondheid		80	80
3. Individuele hulpverlening door het O.C.M.W.	648	46.308	27.620
4. Toegestane werkingssubsidies	649	528.572	481.815
0400 Politiediensten		235.669	209.591
0309 Overig afval- en materialenbeheer		89.519	78.785
0410 Brandweer		68.471	66.028
0945 Kinderopvang		44.806	37.858
0790 Erediensten		44.136	39.833
0889 Ondersteunende diensten voor het algemeen onderwijsbeleid		13.010	13.520
0300 Ophalen en verwerken van huishoudelijk afval		8.355	3.595
0984 Ontsmetting en openbare reiniging		4.971	4.971
0709 Overige culturele instellingen		3.190	7.130
**** Overige beleidsvelden		16.446	20.503
5. Andere operationele uitgaven	640/7	1.846	2.567
0030 Financiële aangelegenheden		823	2.077
0050 Patrimonium zonder maatschappelijk doel		541	490
0989 Overige dienstverlening inzake volksgezondheid		300	
**** Overige beleidsvelden		182	0
B. Financiële uitgaven	65	326	180
0040 Transacties in verband met de openbare schuld		194	170
0030 Financiële aangelegenheden		132	10
C. Rechthebbenden uit het overschot van het boekjaar	694		

1. Samenstelling van de exploitatie-uitgaven 2022 - Vergelijking jaarrekening-meerjarenplan


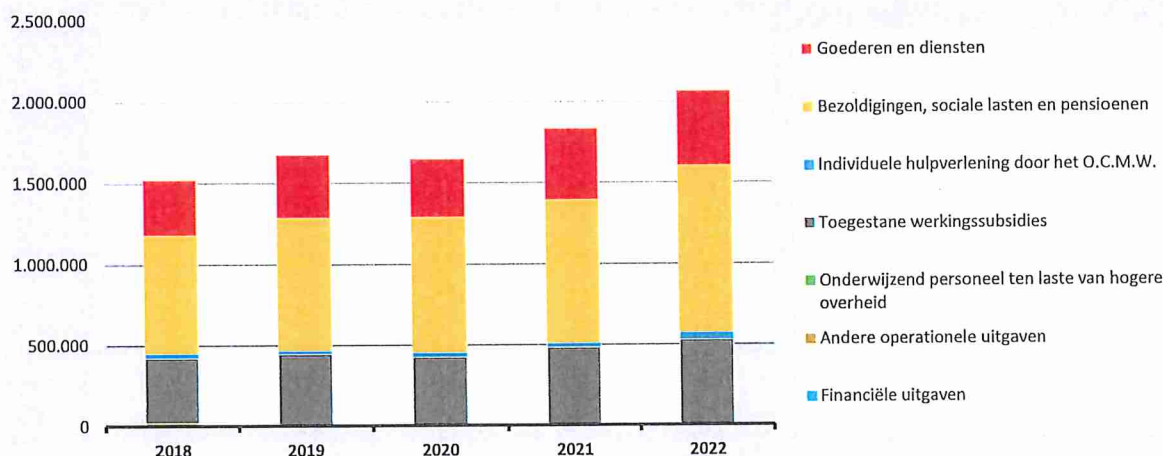
	BOEKJAAR		MJPLAN		REAL%
Exploitatie-uitgaven	2.062.494	100%	2.146.452	100%	96%
Goederen en diensten	456.937	22%	541.954	25%	84%
Bezoldigingen, sociale lasten en pensioenen	1.028.506	50%	1.032.700	48%	100%
<i>Onderwijzend personeel ten laste van hogere overheid</i>					
Individuele hulpverlening OCMW	46.308	2%	53.196	2%	87%
Toegestane werkingssubsidies	528.572	26%	514.755	24%	103%
Andere operationele uitgaven	1.846	0%	3.415	0%	54%
Financiële uitgaven	326	0%	431	0%	76%
Rechthebbenden uit het overschot van het boekjaar					




2. Evolutie van de exploitatie-uitgaven 2022-2018

	2022		2021		2020	
▲ stijging ▼ daling						
▲ Exploitatie-uitgaven	2.062.494	100%	1.834.445	100%	1.649.537	100%
▲ Goederen en diensten	456.937	22%	438.627	24%	357.915	22%
▲ Bezoldigingen, sociale lasten en pensioenen	1.028.506	50%	883.636	48%	834.626	51%
▷ <i>Onderwijzend personeel ten laste van hogere overheid</i>						
▲ Individuele hulpverlening door het O.C.M.W.	46.308	2%	27.620	2%	30.402	2%
▲ Toegestane werkingsubsidies *	528.572	26%	481.815	26%	422.972	26%
▼ Andere operationele uitgaven	1.846	0%	2.567	0%	3.425	0%
▲ Financiële uitgaven	326	0%	180	0%	197	0%

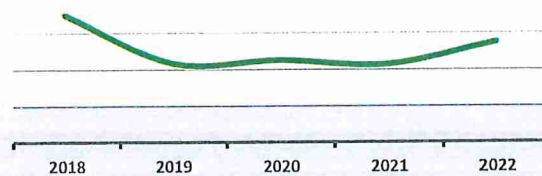
* Exclusief de 'gemeentelijke bijdrage in het tekort van het OCMW'



Gemeente

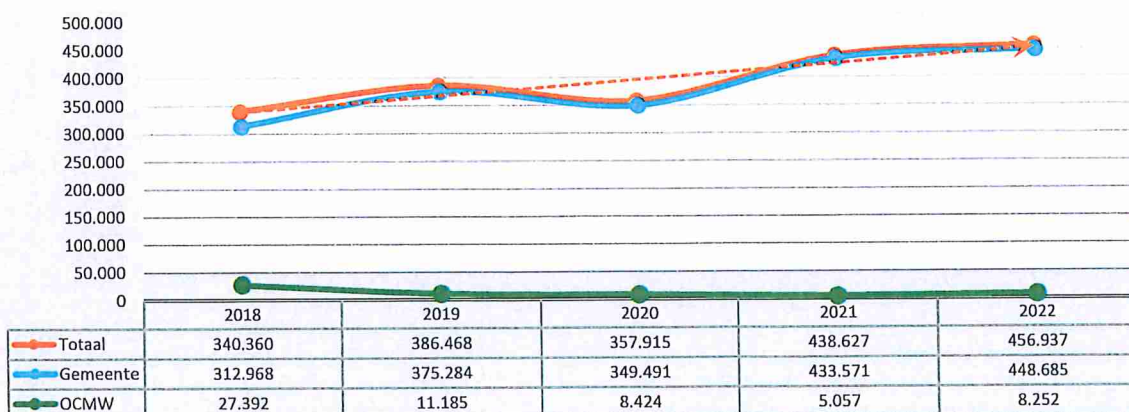
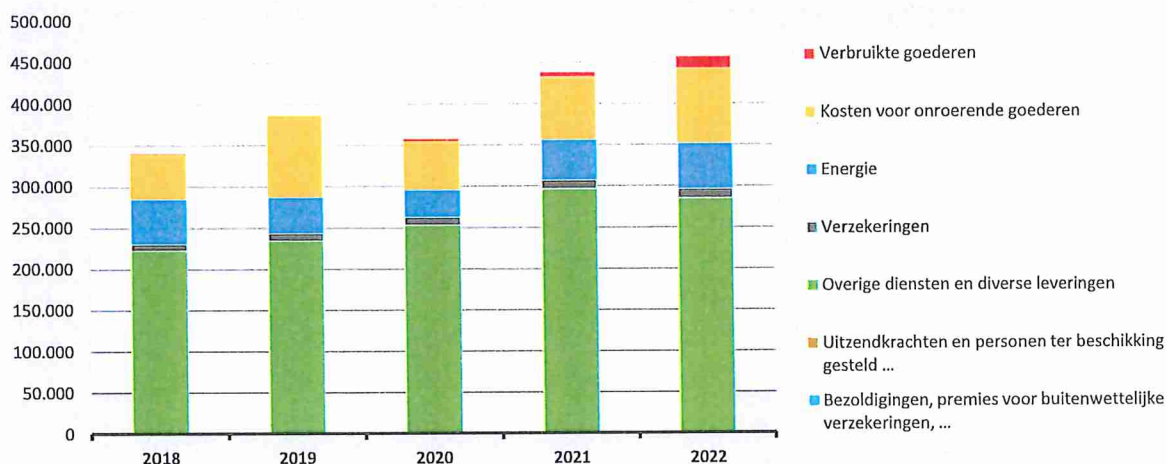


OCMW

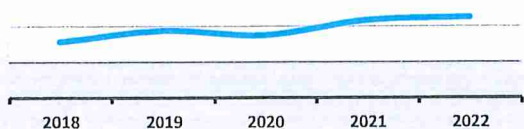


3. Evolutie van de 'goederen en diensten' 2022-2018


	2022		2021		2020	
▲ stijging ▼ daling						
▲ Goederen en diensten	456.937	100%	438.627	100%	357.915	100%
▲ Verbruikte goederen	14.186	3%	5.860	1%	3.007	1%
▲ Kosten voor onroerende goederen	90.781	20%	76.464	17%	58.974	16%
▲ Energie	55.476	12%	49.200	11%	32.857	9%
▲ <i>Elektriciteit</i>	46.450		33.643		24.997	
▲ <i>Gas</i>	540					
▼ <i>Aardolieproducten</i>	8.486		15.557		7.860	
▲ Verzekeringen	11.667	3%	10.472	2%	9.626	3%
▼ Overige diensten en diverse leveringen	284.827	62%	296.631	68%	253.450	71%
▶ Uitzendkrachten en personen ter beschikking gesteld ...						
▶ Bezoldigingen, premies voor buitenwettelijke verzekeringen, ...						



Gemeente

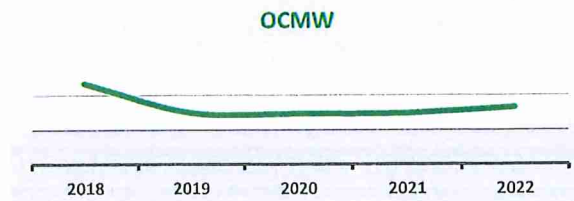
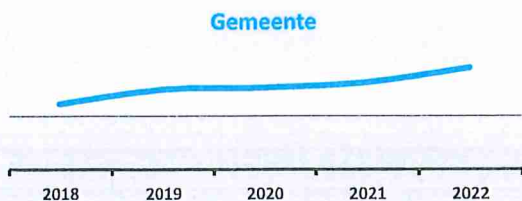
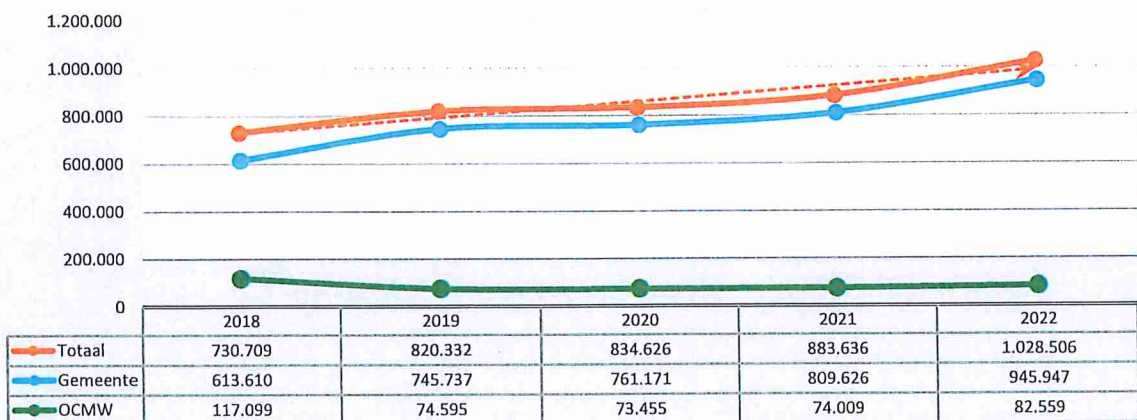
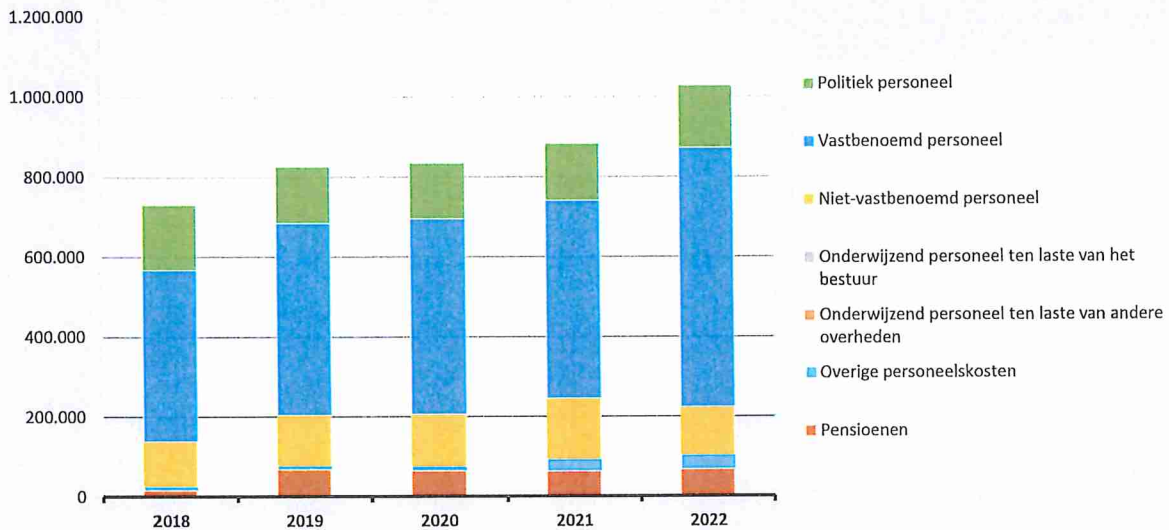


OCMW



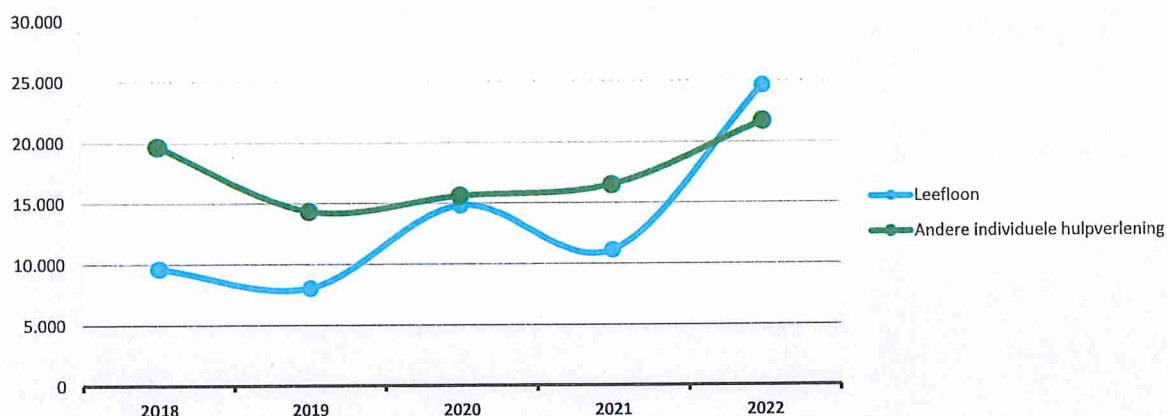
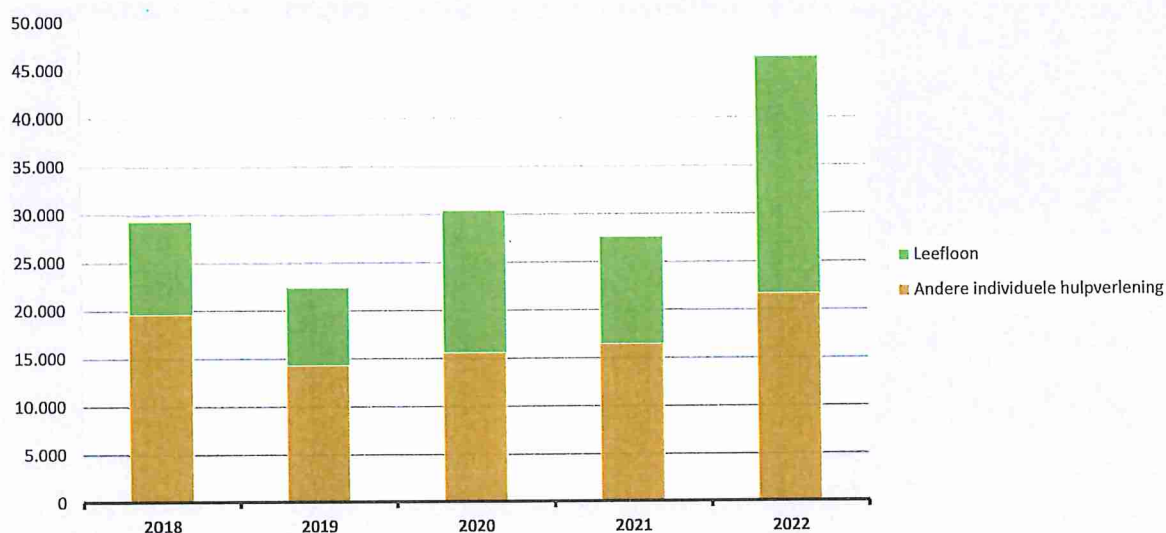
4. Evolutie van de personeelskosten 2022-2018

	2022		2021		2020
▲ stijging ▼ daling					
▲ Personeelskosten	1.028.506		883.636		834.626
▲ Bezoldigingen en werkgeversbijdragen	925.077	100%	790.421	100%	759.087
▲ Politiek personeel	155.380	17%	142.105	18%	139.191
▲ Vastbenoemd personeel	648.397	70%	494.621	63%	488.544
▼ Niet-vastbenoemd personeel	121.300	13%	153.695	19%	131.352
▷ Onderwijzend personeel ten laste van het bestuur					
▷ Onderwijzend personeel ten laste van andere overheden					
▲ Overige personeelskosten	34.747		29.050		10.566
▲ Pensioenen	68.682		64.165		64.973



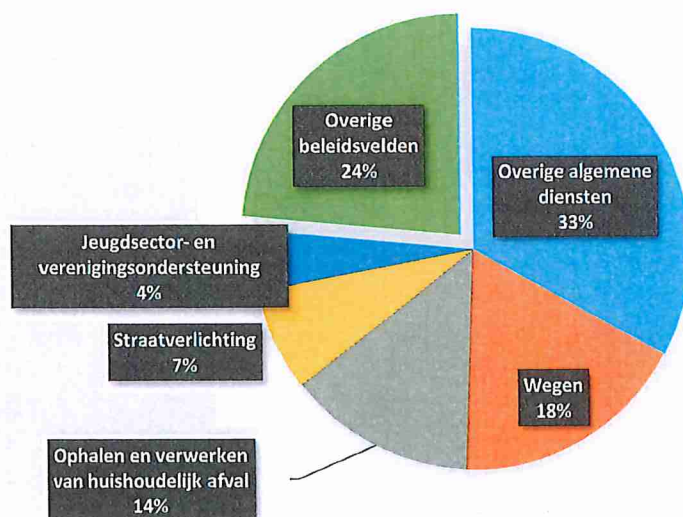
5. Evolutie van de individuele hulpverlening door het OCMW 2022-2018

	2022		2021		2020	
▲ stijging ▼ daling						
▲ Individuele hulpverlening door het OCMW	46.308	100%	27.620	100%	30.402	100%
▲ Leefloon	24.622	53%	11.139	40%	14.807	49%
▲ Andere individuele hulpverlening	21.686	47%	16.482	60%	15.595	51%



6. Verdeling van de 'goederen en diensten' per beleidsveld 2022-2021 / meerjarenplan 2022

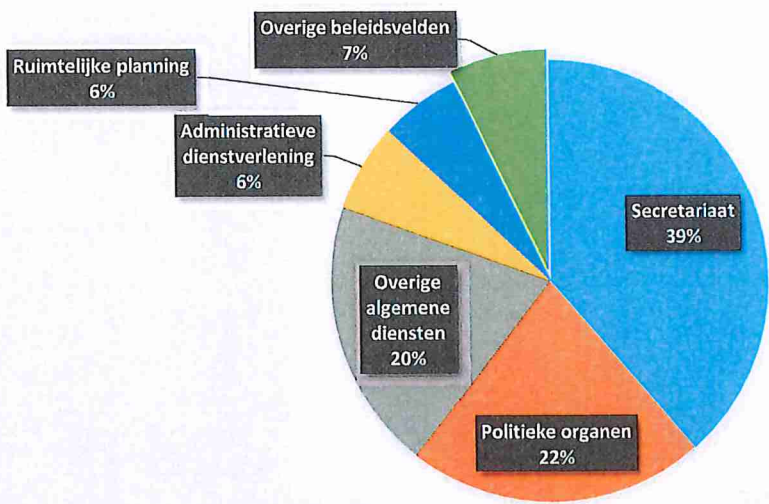
	2022		2021		MJPLAN	
▲ stijging ▼ daling						
▲ Goederen en diensten	456.937	100%	438.627	100%	541.954	100%
▲ 0119 Overige algemene diensten	150.399	33%	132.226	30%	170.765	32%
▼ 0200 Wegen	80.960	18%	84.019	19%	101.075	19%
▲ 0300 Ophalen en verwerken van huishoudelijk afval	63.471	14%	54.846	13%	68.018	13%
▲ 0670 Straatverlichting	34.114	7%	26.279	6%	43.000	8%
▼ 0750 Jeugdsector- en verenigingsondersteuning	20.294	4%	28.844	7%	23.267	4%
▼ 0350 Klimaat en energie	16.995	4%	21.437	5%	22.338	4%
▲ 0130 Administratieve dienstverlening	12.218	3%	5.910	1%	13.955	3%
▲ 0740 Sportsector- en verenigingsondersteuning	8.902	2%	7.259	2%	9.487	2%
▼ 0341 Erosiebestrijding	8.477	2%	9.654	2%	8.477	2%
▲ 0020 Fiscale aangelegenheden	7.925	2%	7.687	2%	7.692	1%
▼ 0701 Cultuurcentrum	7.719	2%	9.106	2%	9.333	2%
▲ 0100 Politieke organen	7.323	2%	3.977	1%	7.525	1%
▼ 0710 Feesten en plechtigheden	5.403	1%	5.512	1%	7.080	1%
▲ 0909 Overige verrichtingen inzake sociaal beleid	4.012	1%			4.172	1%
▼ 0945 Kinderopvang	3.938	1%	6.795	2%	10.171	2%
▼ 0500 Handel en middenstand	3.924	1%	20.114	5%	4.800	1%
▼ 0490 Overige elementen van openbare orde en veiligheid	3.328	1%	4.150	1%	4.500	1%
▲ 0989 Overige dienstverlening inzake volksgezondheid	2.363	1%	604	0%	2.450	0%
▲ 0480 Bestuurlijke preventie (incl. GAS)	2.150	0%	781	0%	2.750	1%
▲ 0889 Ondersteunende diensten voor het algemeen onderw	1.770	0%				
▲ **** Overige beleidsvelden	11.253	2%	9.427	2%	21.098	4%



7. Verdeling van de personeelskosten per beleidsveld 2022-2021 / meerjarenplan 2022

▲ stijging ▼ daling

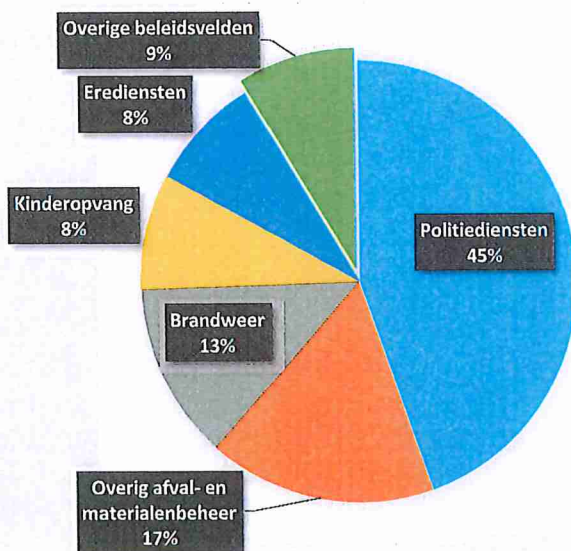
	2022		2021		MJPLAN	
▲ Personeelskosten	1.028.506	100%	883.636	100%	1.032.700	100%
▲ 0110 Secretariaat	396.936	39%	368.514	42%	397.307	38%
▲ 0100 Politieke organen	225.941	22%	206.837	23%	225.597	22%
▲ 0119 Overige algemene diensten	204.710	20%	189.069	21%	207.586	20%
▲ 0130 Administratieve dienstverlening	66.685	6%	51.053	6%	67.370	7%
▲ 0600 Ruimtelijke planning	60.747	6%			61.315	6%
▲ 0900 Sociale bijstand	45.955	4%	42.611	5%	46.024	4%
▲ 0111 Fiscale en financiële diensten	27.451	3%	25.472	3%	27.421	3%
▸ 0989 Overige dienstverlening inzake volksgezondheid	80	0%	80	0%	80	0%



8. Verdeling van de toegestane subsidies per beleidsveld 2022-2021 / meerjarenplan 2022

▲ stijging ▼ daling

	2022		2021		MJPLAN	
▲ Toegestane subsidies	528.572	100%	481.815	100%	514.755	100%
▲ 0400 Politiediensten	235.669	45%	209.591	44%	235.669	46%
▲ 0309 Overig afval- en materialenbeheer	89.519	17%	78.785	16%	71.520	14%
▲ 0410 Brandweer	68.471	13%	66.028	14%	68.471	13%
▲ 0945 Kinderopvang	44.806	8%	37.858	8%	44.806	9%
▲ 0790 Erediensten	44.136	8%	39.833	8%	44.137	9%
▼ 0889 Ondersteunende diensten voor het algemeen onderwijs	13.010	2%	13.520	3%	13.010	3%
▲ 0300 Ophalen en verwerken van huishoudelijk afval	8.355	2%	3.595	1%	8.355	2%
▷ 0984 Ontsmetting en openbare reiniging	4.971	1%	4.971	1%	5.845	1%
▼ 0709 Overige culturele instellingen	3.190	1%	7.130	1%	3.190	1%
▼ 0750 Jeugdsector- en verenigingsondersteuning	3.045	1%	5.424	1%	3.045	1%
▼ 0740 Sportsector- en verenigingsondersteuning	2.900	1%	3.850	1%	2.900	1%
▷ 0160 Hulp aan het buitenland	2.500	0%	2.500	1%	2.625	1%
▷ 0610 Gebiedsontwikkeling	1.500	0%	1.500	0%	1.500	0%
▲ 0390 Overige milieubescherming	1.468	0%	1.460	0%	1.468	0%
▲ 0989 Overige dienstverlening inzake volksgezondheid	1.412	0%	1.364	0%	1.500	0%
▼ 0710 Feesten en plechtigheden	1.080	0%	1.470	0%	1.080	0%
▲ 0521 Toerisme - Sectorondersteuning	871	0%	871	0%	871	0%
▲ 0729 Overig beleid inzake het erfgoed	607	0%	603	0%	625	0%
▼ 0700 Musea	600	0%	1.000	0%	600	0%
▲ 0949 Overige gezinshulp	205	0%	204	0%	205	0%
▼ **** Overige beleidsvelden	258	0%	258	0%	3.333	1%



EXPLOITATIEVERRICHTINGEN PER BELEIDSVELD

31/12/2022

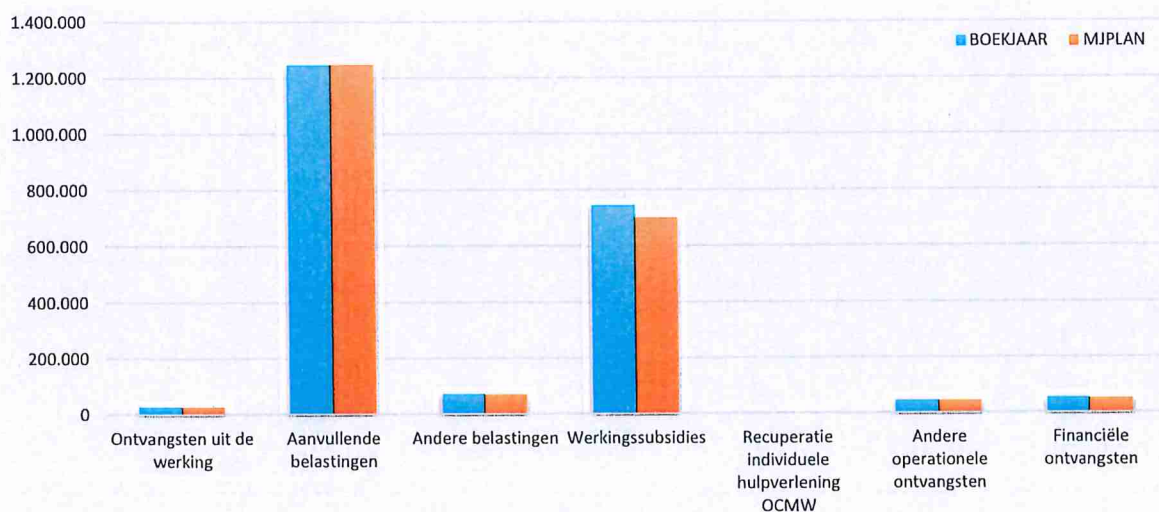
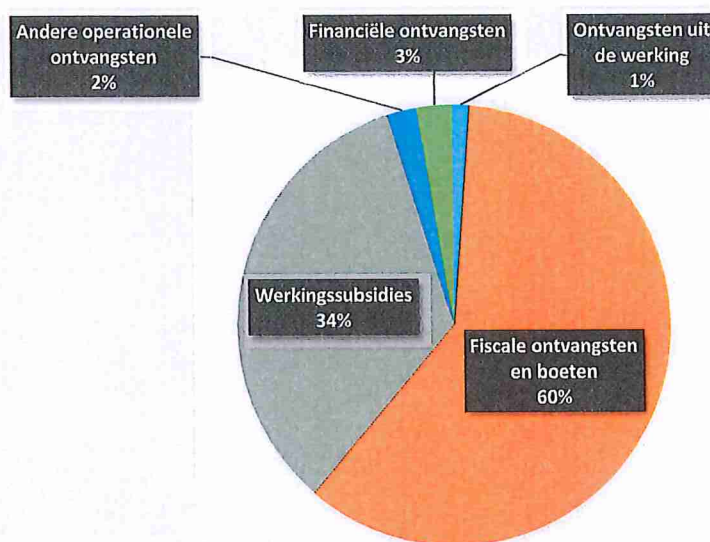
31/12/2021

II. EXPLOITATIE-ONTVANGSTEN	Code	2.196.216	2.121.864
A. Operationele ontvangsten	70/4	2.138.377	2.017.781
1. Ontvangsten uit de werking	70	27.245	27.267
0130 Administratieve dienstverlening		12.442	5.946
0200 Wegen		5.827	5.815
0050 Patrimonium zonder maatschappelijk doel		3.342	3.342
0110 Secretariaat		2.808	3.565
0990 Begraafplaatsen		1.860	4.960
0300 Ophalen en verwerken van huishoudelijk afval		796	1.318
0500 Handel en middenstand		165	1.755
**** Overige beleidsvelden		6	565
2. Fiscale ontvangsten en boetes	73	1.318.391	1.289.744
a. Aanvullende belastingen		1.245.279	1.217.682
Opcentiemen op de onroerende voorheffing	7300	418.193	414.506
Aanvullende belasting op de personenbelasting	7301	792.454	768.665
Andere aanvullende belastingen	7302/9	34.631	34.511
b. Andere belastingen en boetes	731/9	73.112	72.062
Diftar/ophaalronde	73322	55.494	54.524
Tweede verblijven	7377	16.500	17.000
Afgifte identiteitsbewijzen, paspoorten, trouwboekjes, uittreksels	7315	968	488
Boetes	739	150	
3. Werkingssubsidies		744.170	676.166
a. Algemene werkingssubsidies		657.597	623.111
Gemeentefonds (basis- en aanvullende dotatie)	7400	531.894	512.107
Andere algemene werkingssubsidies	7401/4	125.704	111.004
b. Specifieke werkingssubsidies	7405/9	86.573	53.055
0900 Sociale bijstand		68.426	41.113
0350 Klimaat en energie		6.795	
0949 Overige gezinshulp		5.936	
0190 Overig algemeen bestuur		3.000	
0989 Overige dienstverlening inzake volksgezondheid		2.379	2.528
0990 Begraafplaatsen		36	33
0341 Erosiebestrijding			4.173
**** Overige beleidsvelden			5.208
4. Recuperatie individuele hulpverlening	748		
5. Andere operationele ontvangsten	742/7	48.570	24.604
0630 Watervoorziening		35.518	13.439
0100 Politieke organen		8.921	8.335
0670 Straatverlichting		1.926	
**** Overige beleidsvelden		2.204	2.831
B. Financiële ontvangsten	75	57.839	104.083
0640 Elektriciteitsvoorziening		46.798	76.037
0030 Financiële aangelegenheden		7.908	3.746
0650 Gasvoorziening		1.369	1.395
0090 Overige algemene financiering		1.312	1.250
**** Overige beleidsvelden		453	21.655
C. Tussenkost door derden in het tekort van het boekjaar	794		

EXPLOITATIEONTVANGSTEN BOEKJAAR 2022 IN EVOLUTIE EN GRAFIEK

1. Samenstelling van de exploitatieontvangsten 2022 - Vergelijking rekening-meerjarenplan

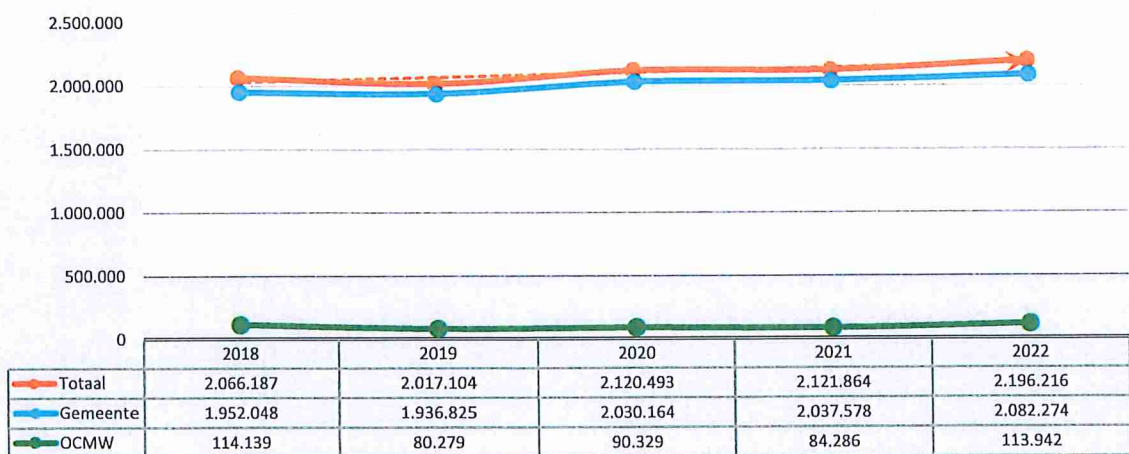
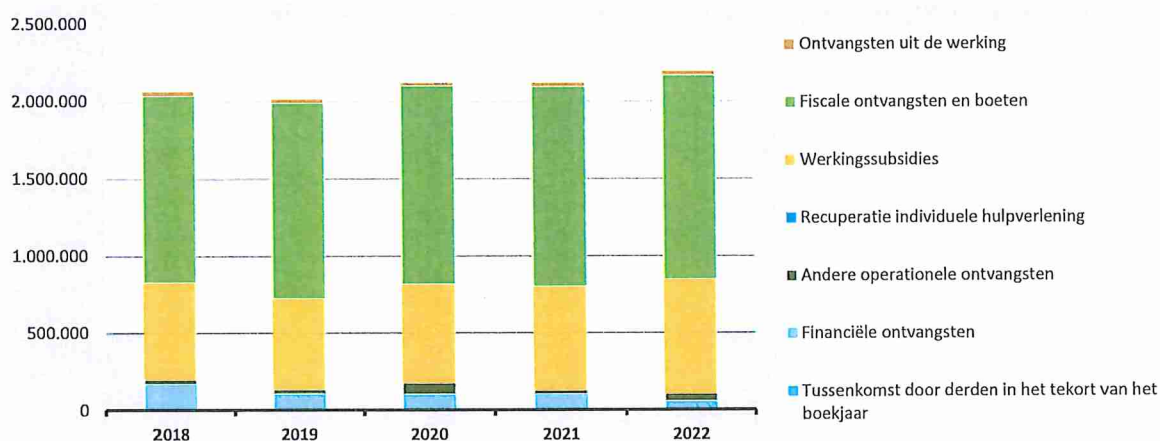
	BOEKJAAR		MJPLAN		REAL%
Exploitatieontvangsten	2.196.216	100%	2.157.943	100%	102%
Ontvangsten uit de werking	27.245	1%	30.624	1%	89%
Fiscale ontvangsten en boeten	1.318.391	60%	1.324.284	61%	100%
<i>Aanvullende belastingen</i>	1.245.279		1.251.071		100%
<i>Andere belastingen</i>	73.112		73.213		100%
Werkingsubsidies	744.170	34%	701.386	33%	106%
Recuperatie individuele hulpverlening OCMW			1.500	0%	
Andere operationele ontvangsten	48.570	2%	47.444	2%	102%
Financiële ontvangsten	57.839	3%	52.706	2%	110%
Tussenkost door derden in het tekort van het boekjaar					



2. Evolutie van de exploitatie-ontvangsten 2022-2018

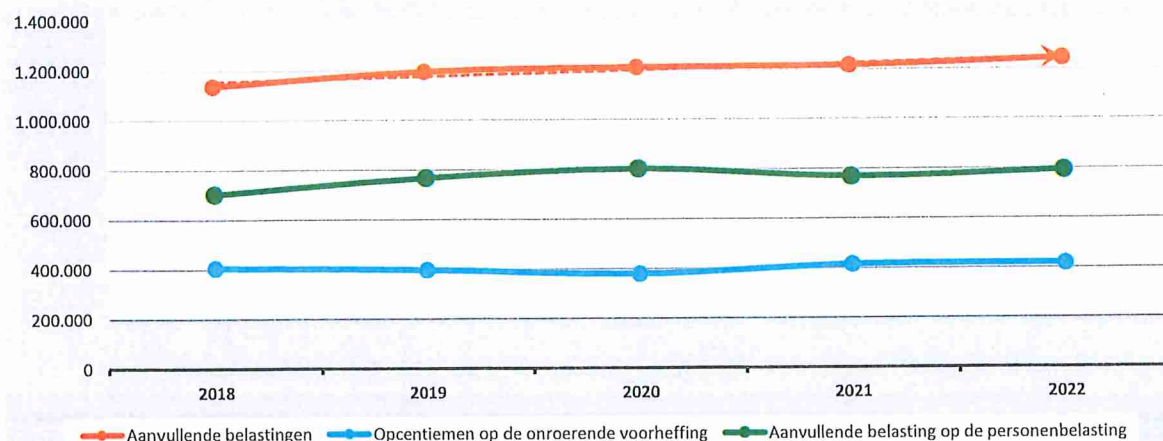
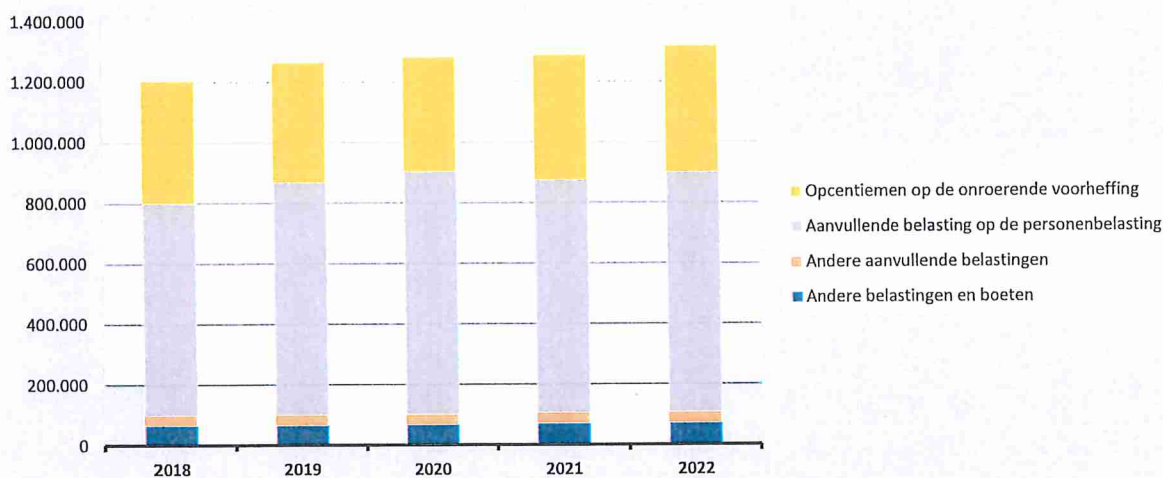
	2022		2021		2020	
▲ stijging ▼ daling						
▲ Exploitatie-ontvangsten	2.196.216	100%	2.121.864	100%	2.120.493	100%
▼ Ontvangsten uit de werking	27.245	1%	27.267	1%	17.643	1%
▲ Fiscale ontvangsten en boeten	1.318.391	60%	1.289.744	61%	1.282.443	60%
▲ Aanvullende belastingen	1.245.279		1.217.682		1.213.447	
▲ Andere belastingen en boeten	73.112		72.062		68.996	
▲ Werkingssubsidies *	744.170	34%	676.166	32%	644.496	30%
▷ Recuperatie individuele hulpverlening					363	0%
▲ Andere operationele ontvangsten	48.570	2%	24.604	1%	71.754	3%
▼ Financiële ontvangsten	57.839	3%	104.083	5%	103.794	5%
▷ Tussenkomst door derden in het tekort van het boekjaar						

* Exclusief de 'gemeentelijke bijdrage in het tekort van het OCMW'



3. Evolutie van de fiscale ontvangsten en boeten 2022-2018

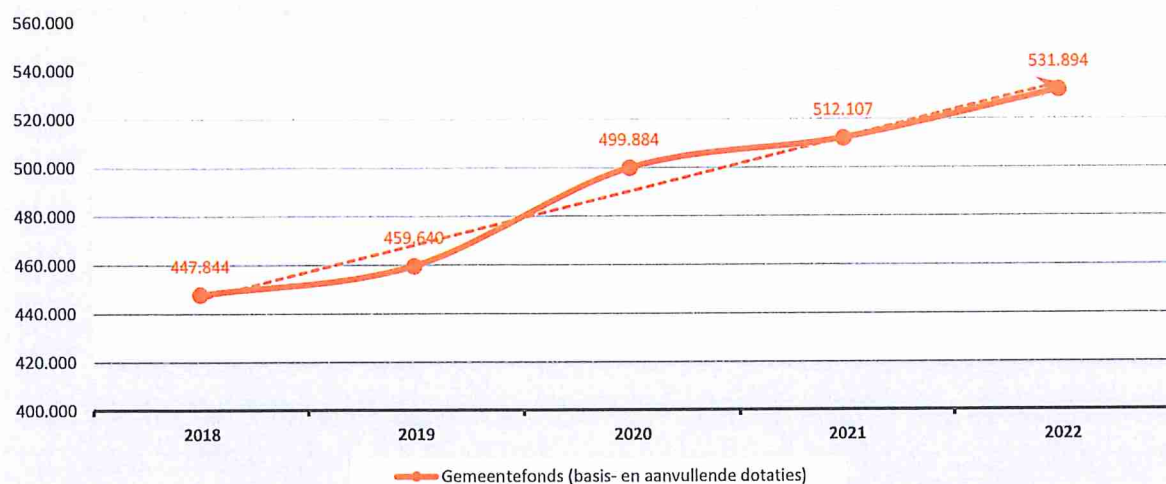
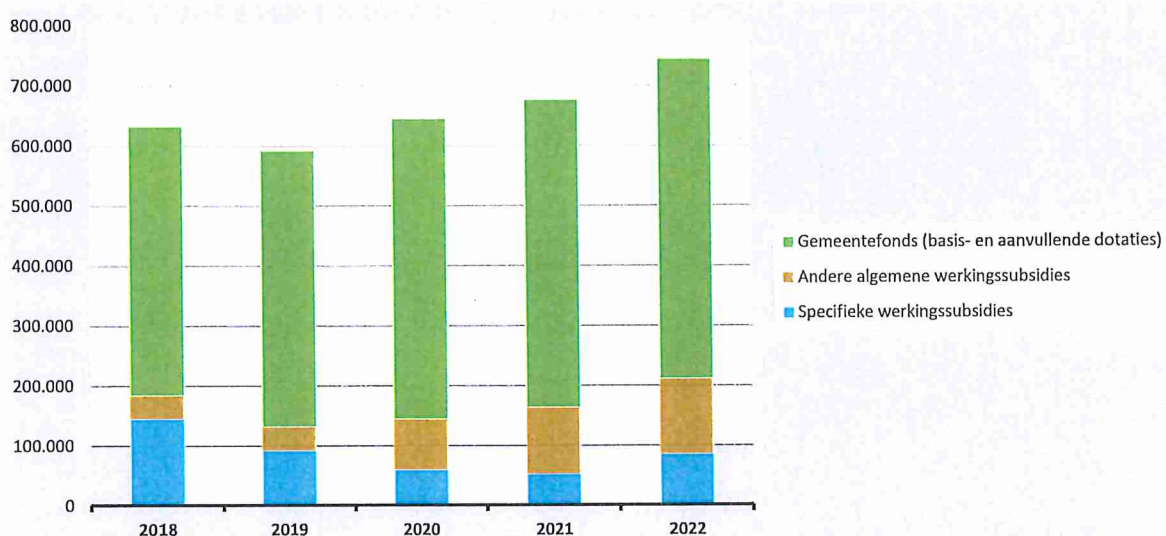
	2022		2021		2020	
▲ stijging ▼ daling						
▲ Fiscale ontvangsten	1.318.391		1.289.744		1.282.443	
▲ Aanvullende belastingen	1.245.279	100%	1.217.682	100%	1.213.447	100%
▲ <i>Opcentiemen op de onroerende voorheffing</i>	418.193	34%	414.506	34%	378.940	31%
▲ <i>Aanvullende belasting op de personenbelasting</i>	792.454	64%	768.665	63%	801.996	66%
▲ <i>Andere aanvullende belastingen</i>	34.631	3%	34.511	3%	32.511	3%
▲ Andere belastingen en boeten	73.112	100%	72.062	100%	68.996	100%
▲ <i>Diftar/ophaalronde</i>	55.494	76%	54.524	76%	52.250	76%
▼ <i>Tweede verblijven</i>	16.500	23%	17.000	24%	16.000	23%
▲ <i>Afgifte identiteitsbewijzen, paspoorten, trouwboekjes, uit</i>	968	1%	488	1%	468	1%
▲ <i>Boetes</i>	150	0%			80	0%
▼ <i>Exploitatie hinderlijke inrichtingen</i>			50	0%	198	0%
▼ <i>Ontgraving</i>						
▼						
▼						
▼						
▼						
▼ <i>Overige belastingen</i>					0	0%



4. Evolutie van de werkingssubsidies 2022-2018

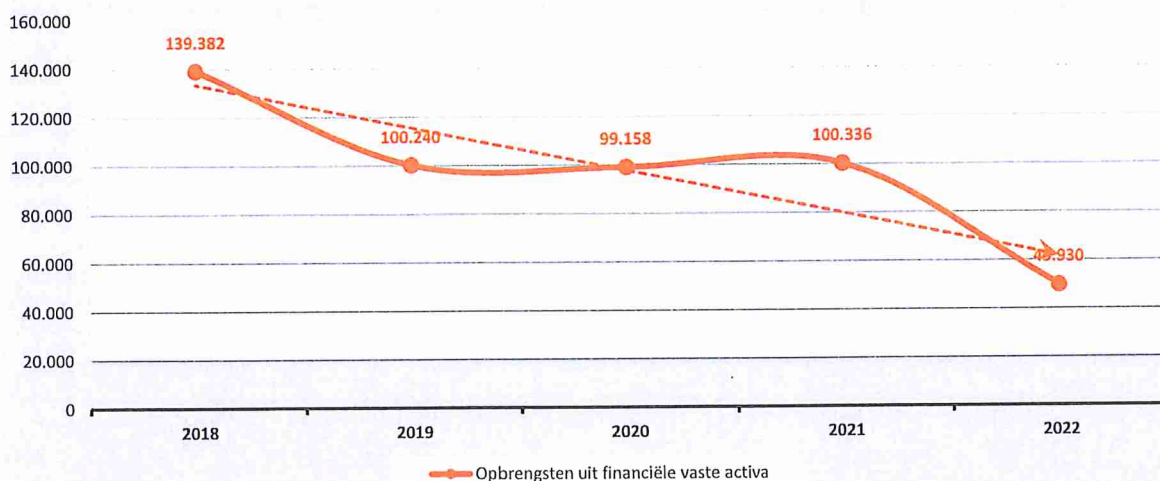
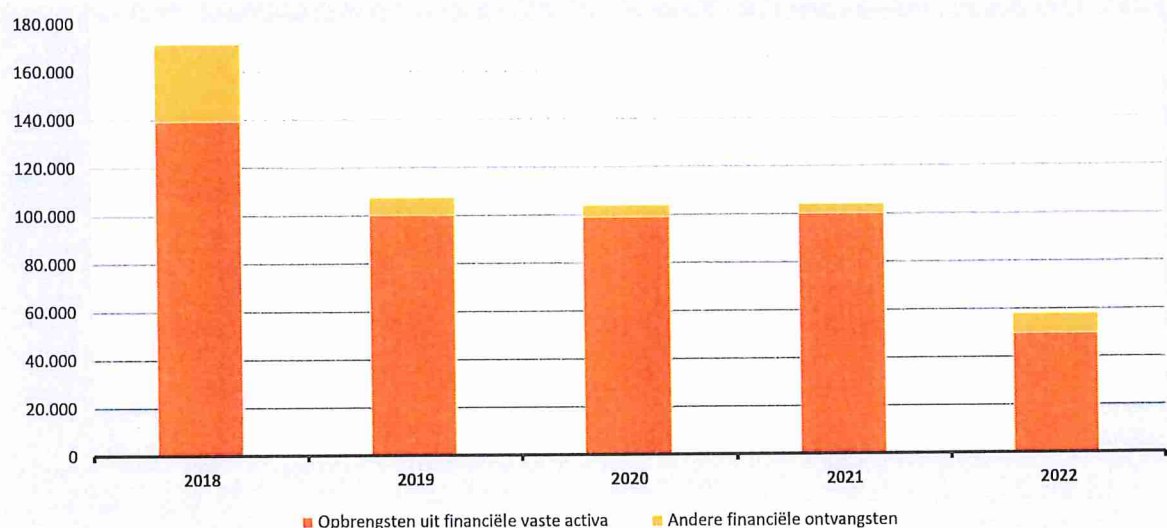
▲ stijging ▼ daling

	2022		2021		2020	
▲ Werkingsubsidies	744.170	100%	676.166	100%	644.496	100%
▲ Gemeentefonds (basis- en aanvullende dotaties)	531.894	71%	512.107	76%	499.884	78%
▲ Andere algemene werkingssubsidies*	125.704	17%	111.004	16%	84.288	13%
▲ Specifieke werkingssubsidies	86.573	12%	53.055	8%	60.324	9%



5. Evolutie van de financiële ontvangsten 2022-2018

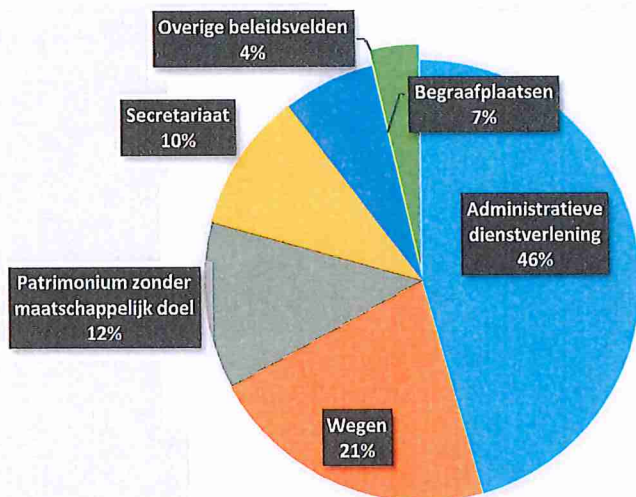
	2022		2021		2020	
▲ stijging ▼ daling						
▼ Financiële ontvangsten	57.839	100%	104.083	100%	103.794	100%
▼ Opbrengsten uit financiële vaste activa	49.930	86%	100.336	96%	99.158	96%
▲ Andere financiële ontvangsten	7.909	14%	3.747	4%	4.636	4%



6. Verdeling van de ontvangsten uit de werking per beleidsveld 2022-2021 / meerjarenplan 2022

▲ stijging ▼ daling

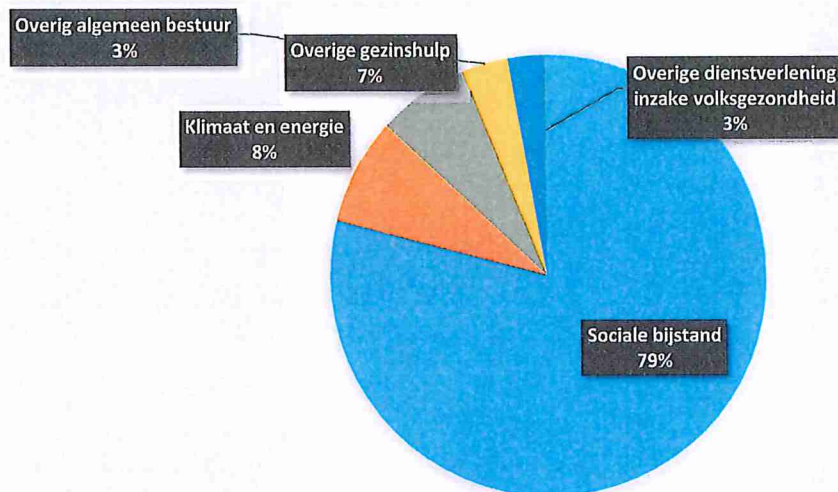
	2022		2021		MJPLAN	
▼ Ontvangsten uit de werking	27.245	100%	27.267	100%	30.624	100%
▲ 0130 Administratieve dienstverlening	12.442	46%	5.946	22%	13.900	45%
▲ 0200 Wegen	5.827	21%	5.815	21%	5.293	17%
▷ 0050 Patrimonium zonder maatschappelijk doel	3.342	12%	3.342	12%	3.570	12%
▼ 0110 Secretariaat	2.808	10%	3.565	13%	3.250	11%
▼ 0990 Begraafplaatsen	1.860	7%	4.960	18%	2.480	8%
▼ 0300 Ophalen en verwerken van huishoudelijk afval	796	3%	1.318	5%	1.425	5%
▼ 0500 Handel en middenstand	165	1%	1.755	6%	500	2%
▷ 0640 Elektriciteitsvoorziening	6	0%	6	0%	6	0%
▷ 0521 Toerisme - Sectorondersteuning					15	0%
▼ 0710 Feesten en plechtigheden			560	2%	85	0%
▷ **** Overige beleidsvelden					100	0%



7. Verdeling van de specifieke werkingssubsidies per beleidsveld 2022-2021 / meerjarenplan 2022

▲ stijging ▼ daling

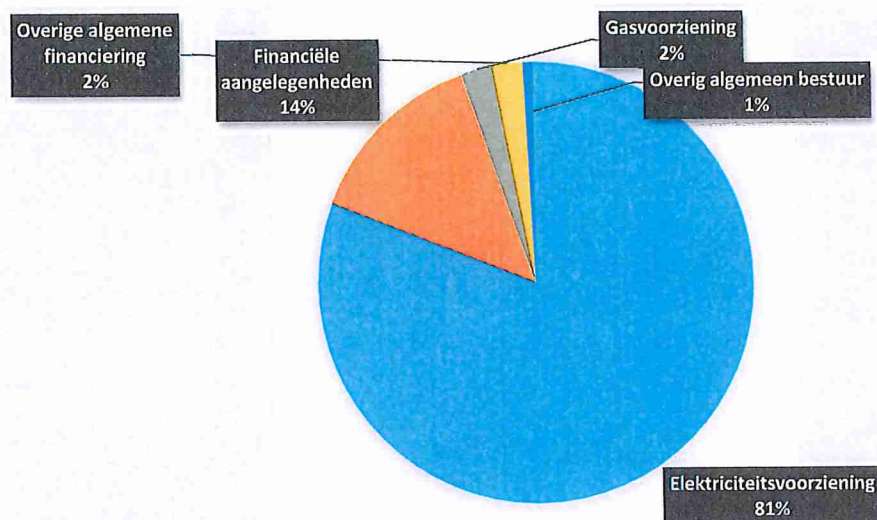
	2022		2021		MJPLAN	
▲ Specifieke werkingssubsidies	86.573	100%	53.055	100%	47.484	100%
▲ 0900 Sociale bijstand	68.426	79%	41.113	77%	38.273	81%
▲ 0350 Klimaat en energie	6.795	8%			6.795	14%
▲ 0949 Overige gezinshulp	5.936	7%				
▲ 0190 Overig algemeen bestuur	3.000	3%				
▼ 0989 Overige dienstverlening inzake volksgezondheid	2.379	3%	2.528	5%	2.379	5%
▲ 0990 Begraafplaatsen	36	0%	33	0%	36	0%
▼ 0341 Erosiebestrijding			4.173	8%		
▼ 0522 Toerisme - Infrastructuur			4.447	8%		
▼ **** Overige beleidsvelden			761	1%		



8. Verdeling van de financiële ontvangsten per beleidsveld 2022-2021 / meerjarenplan 2022

▲ stijging ▼ daling

	2022		2021		MJPLAN	
▼ Financiële ontvangsten	57.839	100%	104.083	100%	52.706	100%
▼ 0640 Elektriciteitsvoorziening	46.798	81%	76.037	73%	38.200	72%
▲ 0030 Financiële aangelegenheden	7.908	14%	3.746	4%	7.510	14%
▼ 0650 Gasvoorziening	1.369	2%	1.395	1%	1.369	3%
▲ 0090 Overige algemene financiering	1.312	2%	1.250	1%	5.174	10%
▲ 0190 Overig algemeen bestuur	449	1%			449	1%
▽ 0930 Sociale huisvesting	3	0%	3	0%	3	0%
▼ 0630 Watervoorziening			21.652	21%		



INVESTERINGSVERRICHTINGEN PER BELEIDSVELD

31/12/2022

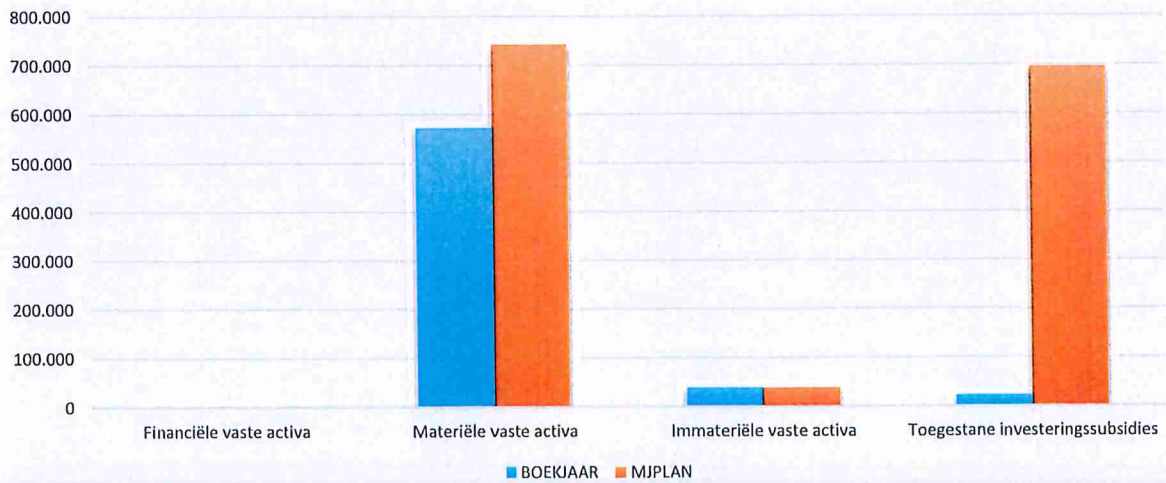
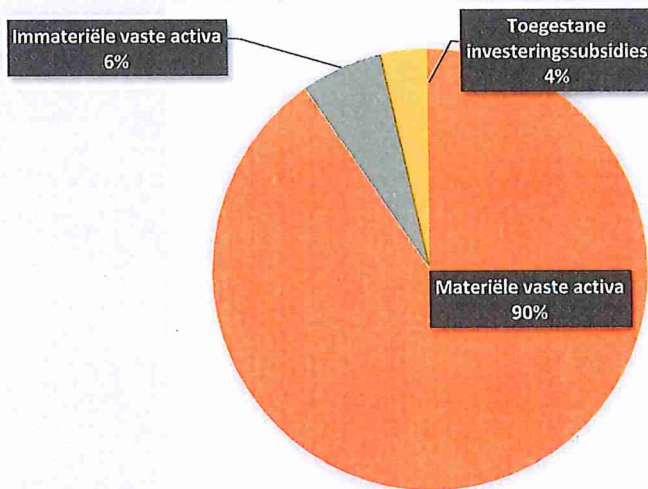
31/12/2021

UITGAVEN	Code	633.784	88.411
I. Investerings in financiële vaste activa	28	25	18.584
0210 Openbaar vervoer		25	24
**** Overige beleidsvelden			18.560
II. Investerings in materiële vaste activa		572.608	58.237
Onroerende goederen		492.238	12.246
0200 Wegen		348.577	
0750 Jeugdsector- en verenigingsondersteuning		129.004	
0990 Begraafplaatsen		14.475	
0670 Straatverlichting		182	12.246
Roerende goederen		80.371	45.991
0190 Overig algemeen bestuur		38.875	
0309 Overig afval- en materialenbeheer		29.676	
0945 Kinderopvang		9.853	
0600 Ruimtelijke planning		1.966	
0740 Sportsector- en verenigingsondersteuning			12.410
0119 Overige algemene diensten			19.130
**** Overige beleidsvelden			14.451
Vooruitbetalingen op investeringen in materiële vaste activa	2906		
III. Investerings in immateriële vaste activa	21	38.729	5.856
0200 Wegen		27.864	5.856
0350 Klimaat en energie		10.865	
IV. Toegestane investeringssubsidies	664	22.422	5.734
0790 Erediensten		22.422	5.734

INVESTERINGSUITGAVEN BOEKJAAR 2022 IN EVOLUTIE EN GRAFIEK

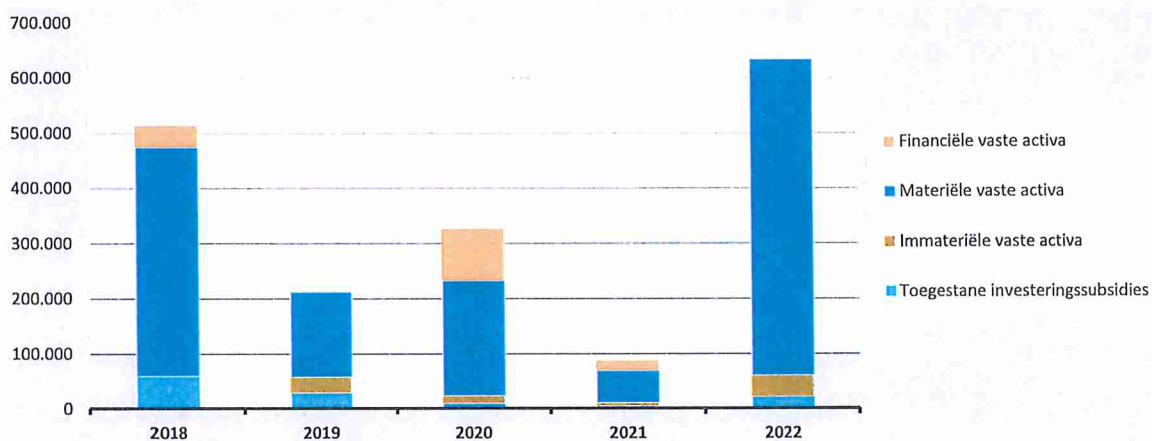
1. Samenstelling van de investeringsuitgaven 2022 - Vergelijking rekening-meerjarenplan

	BOEKJAAR		MJPLAN		REAL%
Investeringsuitgaven	633.784	100%	1.477.276	100%	43%
Financiële vaste activa	25	0%	25	0%	100%
Materiële vaste activa	572.608	90%	743.010	50%	77%
Gemeenschapsgoederen en bedrijfsmatige MVA	572.608		743.010		77%
<i>Terreinen en gebouwen</i>	143.479		243.479		59%
<i>Wegen en overige infrastructuur</i>	348.577		362.222		96%
<i>Roerende goederen</i>	80.371		101.819		79%
<i>Leasing en soortgelijke rechten</i>	182		35.490		1%
<i>Erfgoed</i>					
Andere materiële vaste activa					
<i>Terreinen en gebouwen</i>					
<i>Roerende goederen</i>					
Immateriële vaste activa	38.729	6%	38.729	3%	100%
Toegestane investeringssubsidies	22.422	4%	695.512	47%	3%



2. Evolutie van de investeringsuitgaven 2022-2018

	2022		2021		2020	
Investeringsuitgaven	633.784	100%	88.411	100%	326.620	100%
Financiële vaste activa	25	0%	18.584	21%	93.548	29%
Materiële vaste activa	572.608	90%	58.237	66%	209.010	64%
Gemeenschapsgoederen en bedrijfsmatige MVA	572.608		58.237		209.010	
<i>Terreinen en gebouwen</i>	143.479				5.879	
<i>Wegen en overige infrastructuur</i>	348.577				16.244	
<i>Roerende goederen</i>	80.371		45.991		14.689	
<i>Leasing en soortgelijke rechten</i>	182		12.246		172.198	
<i>Erfgoed</i>						
Overige materiële vaste activa						
<i>Onroerende goederen</i>						
<i>Roerende goederen</i>						
Immateriële vaste activa	38.729	6%	5.856	7%	13.452	4%
Toegestane investeringssubsidies	22.422	4%	5.734	6%	10.609	3%



3. Verdeling van de investeringsuitgaven per beleidsveld 2022-2021 / meerjarenplan 2022

	2022		2021		MJPLAN	
Financiële vaste activa	25	100%	18.584	100%	25	100%
0210 Openbaar vervoer	25	100%	24	0%	25	100%
0350 Klimaat en energie						
0670 Straatverlichting						
0630 Watervoorziening						
0119 Overige algemene diensten						
**** Overige beleidsvelden			18.560	100%		
Materiële vaste activa	572.608	100%	58.237	100%	743.010	100%
0200 Wegen	348.577	61%			362.222	49%
0750 Jeugdsector- en verenigingsondersteuning	129.004	23%			129.004	17%
0190 Overig algemeen bestuur	38.875	7%			155.000	21%
0309 Overig afval- en materialenbeheer	29.676	5%			35.000	5%
0990 Begraafplaatsen	14.475	3%			14.475	2%
0945 Kinderopvang	9.853	2%			9.853	1%
0600 Ruimtelijke planning	1.966	0%			1.966	0%
0670 Straatverlichting	182	0%	12.246	21%	35.490	5%
0119 Overige algemene diensten			19.130	33%		
0100 Politieke organen						
0740 Sportsector- en verenigingsondersteuning			12.410	21%		
0490 Overige elementen van openbare orde en veiligheid						
0522 Toerisme - Infrastructuur						
**** Overige beleidsvelden			14.451	25%		
Imateriële vaste activa	38.729	100%	5.856	100%	38.729	100%
0200 Wegen	27.864	72%	5.856	100%	27.864	72%
0350 Klimaat en energie	10.865	28%			10.865	28%
0729 Overig beleid inzake het erfgoed						
0119 Overige algemene diensten						
Toegestane investeringssubsidies	22.422	100%	5.734	100%	695.512	100%
0790 Erediensten	22.422	100%	5.734	100%	61.490	9%
0310 Beheer van regen- en afvalwater					600.000	86%
0700 Musea						
0400 Politiediensten					19.383	3%
0410 Brandweer					14.639	2%

INVESTERINGSVERRICHTINGEN PER BELEIDSVELD

31/12/2022


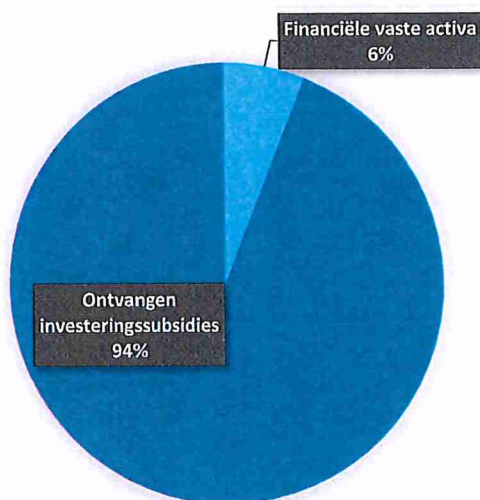
31/12/2021

ONTVANGSTEN	Code	128,395	124,276
I. Verkoop van financiële vaste activa	28	7.794	7.794
0670 Straatverlichting		7.794	7.794
II. Verkoop van materiële vaste activa			
Onroerende goederen			
Roerende goederen			
Vooruitbetalingen op investeringen in materiële vaste activa	176		
III. Verkoop van immateriële vaste activa	21		
IV. Investeringsubsidies en -schenkingen	150-18-4951/2	120.601	116.482
0010 Algemene overdrachten tussen de verschillende bestuurlijke niveaus		95.888	95.888
0200 Wegen		24.713	20.594

INVESTERINGSONTVANGSTEN BOEKJAAR 2022 IN EVOLUTIE EN GRAFIEK

1. Samenstelling van de investeringsontvangsten 2022 - Vergelijking rekening-meerjarenplan

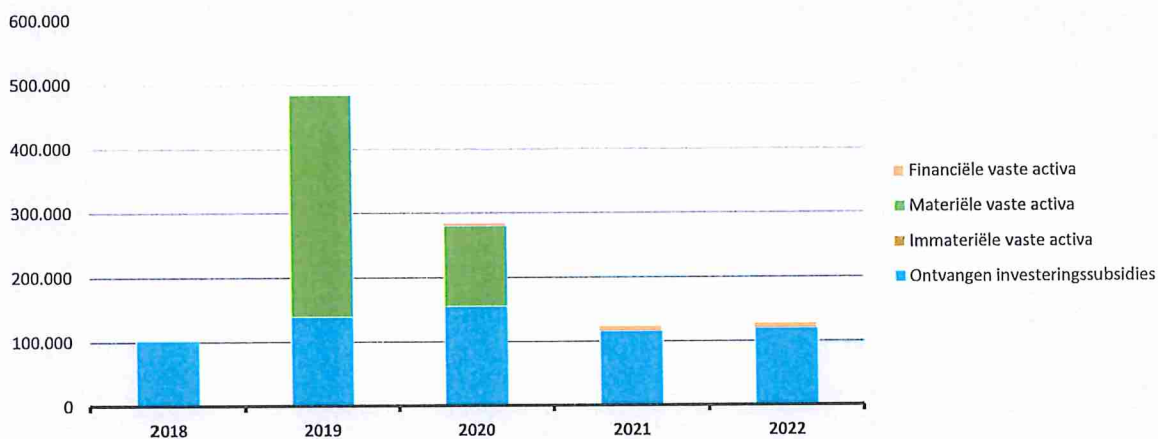
	BOEKJAAR		MJPLAN		REAL%
Investeringsontvangsten	128.395	100%	124.276	100%	103%
Financiële vaste activa	7.794	6%	7.794	6%	100%
Materiële vaste activa					
Gemeenschapsgoederen en bedrijfsmatige MVA					
<i>Terreinen en gebouwen</i>					
<i>Wegen en overige infrastructuur</i>					
<i>Roerende goederen</i>					
<i>Leasing en soortgelijke rechten</i>					
<i>Erfgoed</i>					
Andere materiële vaste activa					
<i>Onroerende goederen</i>					
<i>Roerende goederen</i>					
Immateriële vaste activa					
Ontvangen investeringsubsidies	120.601	94%	116.482	94%	104%



INVESTERINGSONTVANGSTEN BOEKJAAR 2022 IN EVOLUTIE EN GRAFIEK

2. Evolutie van de investeringsontvangsten 2022-2018

	2022		2021		2020	
Investeringsontvangsten	128.395	100%	124.276	100%	284.131	100%
Financiële vaste activa	7.794	6%	7.794	6%	3.897	1%
Materiële vaste activa					124.709	44%
Gemeenschapsgoederen en bedrijfsmatige MVA					124.709	
<i>Terreinen en gebouwen</i>						
<i>Wegen en overige infrastructuur</i>					124.709	
<i>Roerende goederen</i>						
<i>Leasing en soortgelijke rechten</i>						
<i>Erfgoed</i>						
Overige materiële vaste activa						
<i>Onroerende goederen</i>						
<i>Roerende goederen</i>						
Immateriële vaste activa						
Ontvangen investeringssubsidies	120.601	94%	116.482	94%	155.525	55%



INVESTERINGSONTVANGSTEN BOEKJAAR 2022 IN EVOLUTIE EN GRAFIEK

3. Verdeling van de investeringsontvangsten per beleidsveld 2022-2021 / meerjarenplan 2022

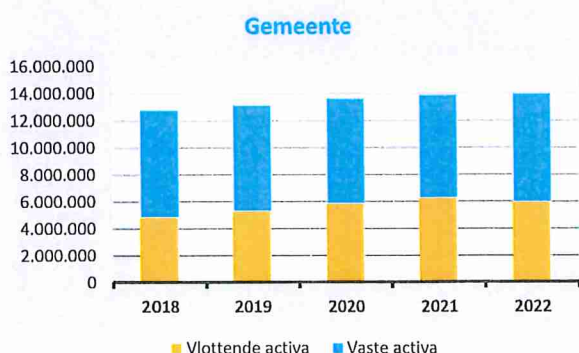
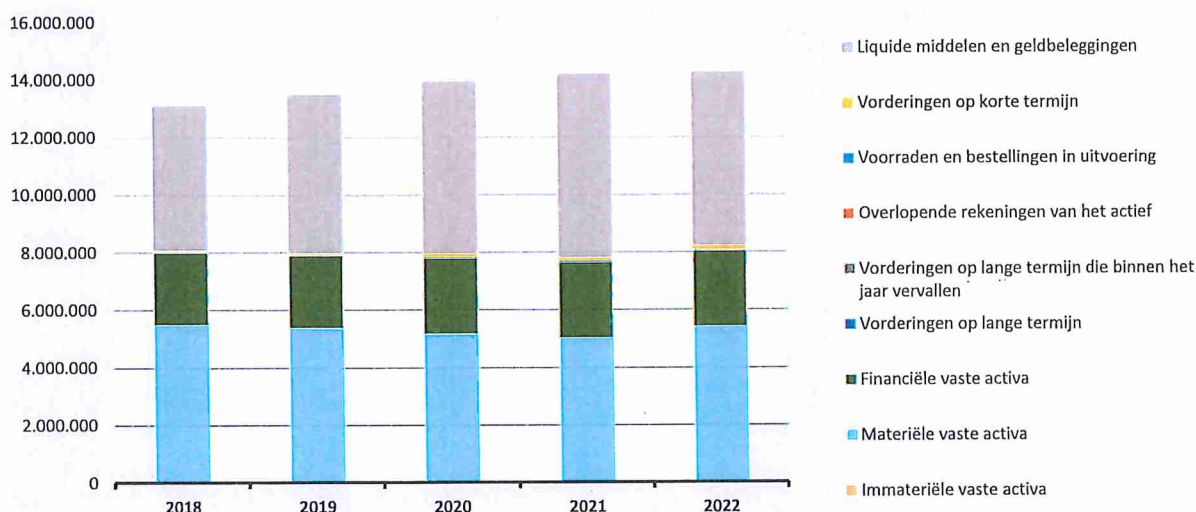
		2022		2021		MJPLAN	
Financiële vaste activa		7.794	100%	7.794	100%	7.794	100%
0670	Straatverlichting	7.794	100%	7.794	100%	7.794	100%
Materiële vaste activa							
Imateriële vaste activa							
0130	Administratieve dienstverlening						
Ontvangen investeringssubsidies		120.601	100%	116.482	100%	116.482	100%
0010	Algemene overdrachten tussen de verschillende bestuurlijke ni	95.888	80%	95.888	82%	95.888	82%
0200	Wegen	24.713	20%	20.594	18%	20.594	18%

ACTIVA	2022	2021
I. Vlottende activa	6.169.518,54	6.484.003,63
A. Liquide middelen en geldbeleggingen	6.022.832,97	6.374.651,37
B. Vorderingen op korte termijn	140.618,38	103.285,07
1. Vorderingen uit ruiltransacties	27.104,40	2.921,32
2. Vorderingen uit niet-ruiltransacties	113.513,98	100.363,75
C. Voorraden en bestellingen in uitvoering	0,00	0,00
D. Overlopende rekeningen van het actief	0,00	0,00
E. Vorderingen op lange termijn die binnen het jaar vervallen	6.067,19	6.067,19
II. Vaste activa	8.088.749,33	7.712.420,30
A. Vorderingen op lange termijn	46.735,28	52.802,47
1. Vorderingen uit ruiltransacties	46.735,28	52.802,47
2. Vorderingen uit niet-ruiltransacties	0,00	0,00
B. Financiële vaste activa	2.632.421,77	2.640.190,29
1. Extern verzelfstandigde agentschappen	0,00	0,00
2. Intergemeentelijke samenwerkingsverbanden en soortgelijke entiteiten	2.606.755,29	2.614.549,01
3. OCMW-verenigingen	0,00	0,00
4. Andere financiële vaste activa	25.666,48	25.641,28
C. Materiële vaste activa	5.363.998,92	4.997.830,27
1. Gemeenschapsgoederen	5.241.282,31	4.869.127,06
a. Terreinen en gebouwen	1.931.909,33	1.829.607,76
b. Wegen en overige infrastructuur	2.127.062,37	1.879.977,97
c. Installaties, machines en uitrusting	58.791,19	17.201,46
d. Meubilair, kantooruitrusting en rollend materieel	41.802,65	44.002,14
e. Leasing en soortgelijke rechten	151.477,23	165.029,55
f. Erfgoed	930.239,54	933.308,18
2. Bedrijfsmatige materiële vaste activa	0,00	148,65
a. Terreinen en gebouwen	0,00	0,00
b. Installaties, machines en uitrusting	0,00	148,65
c. Meubilair, kantooruitrusting en rollend materieel	0,00	0,00
d. Leasing en soortgelijke rechten	0,00	0,00
3. Overige materiële vaste activa	122.716,61	128.554,56
a. Terreinen en gebouwen	118.841,89	124.679,84
b. Roerende goederen	3.874,72	3.874,72
D. Immateriële vaste activa	45.593,36	21.597,27
TOTAAL ACTIVA	14.258.267,87	14.196.423,93

PASSIVA	2022	2021
I. Schulden	1.476.837,38	1.298.776,30
A. Schulden op korte termijn	377.143,85	298.199,03
1. Schulden uit ruiltransacties	327.887,69	247.302,21
a. Voorzieningen voor risico's en kosten	119.357,94	105.933,55
b. Financiële schulden	0,00	0,00
c. Niet-financiële schulden uit ruiltransacties	208.529,75	141.368,66
2. Schulden uit niet-ruiltransacties	35.498,39	37.749,24
3. Overlopende rekeningen van het passief	0,00	0,00
4. Schulden op lange termijn die binnen het jaar vervallen	13.757,77	13.147,58
B. Schulden op lange termijn	1.099.693,53	1.000.577,27
1. Schulden uit ruiltransacties	1.099.693,53	1.000.577,27
a. Voorzieningen voor risico's en kosten	961.977,07	848.695,30
1. Pensioenen en soortgelijke verplichtingen	961.977,07	848.695,30
2. Andere risico's en kosten	0,00	0,00
b. Financiële schulden	137.716,46	151.881,97
c. Niet-financiële schulden uit ruiltransacties	0,00	0,00
2. Schulden uit niet-ruiltransacties	0,00	0,00
II. Nettoactief	12.781.430,49	12.897.647,63
A. Kapitaalsubsidies en schenkingen	819.036,54	808.797,04
B. Gecumuleerd overschot of tekort	1.413.527,70	1.539.984,34
C. Herwaarderingsreserves	548.243,32	548.243,32
D. Overig nettoactief	10.000.622,93	10.000.622,93
TOTAAL PASSIVA	14.258.267,87	14.196.423,93

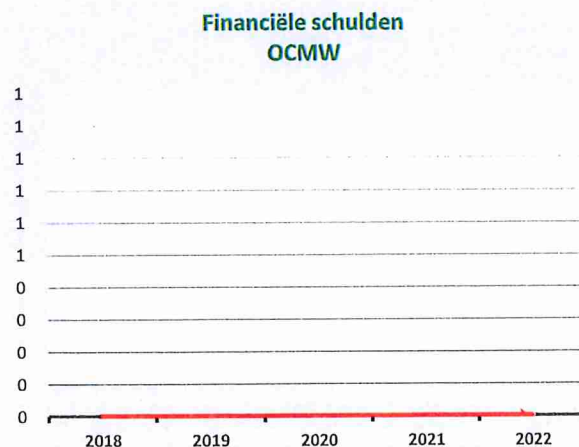
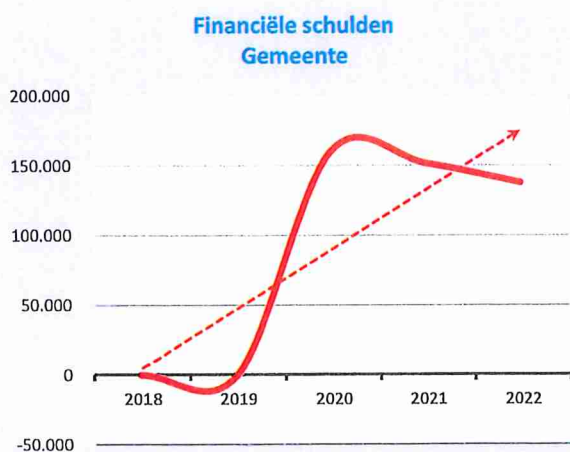
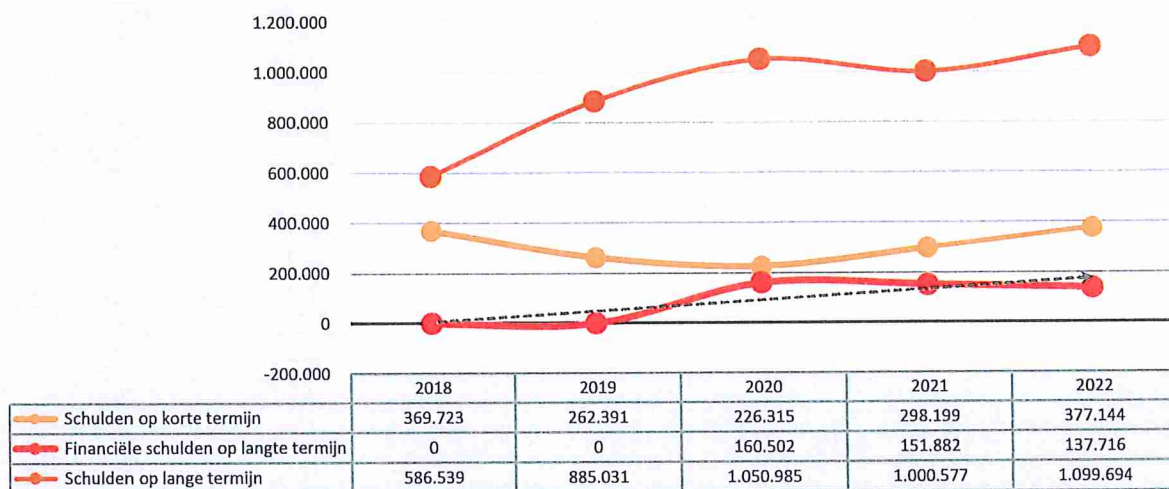
1. Samenstelling van de activa

	2022		2021		2020	
ACTIVA	14.258.268	100%	14.196.424	100%	13.945.477	100%
Vlottende activa	6.169.519	43%	6.484.004	46%	6.086.529	44%
Liquide middelen en geldbeleggingen	6.022.833	42%	6.374.651	45%	5.969.797	43%
Vorderingen op korte termijn	140.618	1%	103.285	1%	110.665	1%
<i>Vorderingen uit ruiltransacties</i>	<i>27.104</i>		<i>2.921</i>		<i>8.223</i>	
<i>Vorderingen uit niet-ruiltransacties</i>	<i>113.514</i>		<i>100.364</i>		<i>102.441</i>	
Voorraden en bestellingen in uitvoering						
Overlopende rekeningen van het actief						
Vorderingen op lange termijn die binnen het jaar vervallen	6.067	0%	6.067	0%	6.067	0%
Vaste activa	8.088.749	57%	7.712.420	54%	7.858.948	56%
Vorderingen op lange termijn	46.735	0%	52.802	0%	58.870	0%
Financiële vaste activa	2.632.422	18%	2.640.190	19%	2.639.514	19%
Materiële vaste activa	5.363.999	38%	4.997.830	35%	5.134.450	37%
Immateriële vaste activa	45.593	0%	21.597	0%	26.114	0%



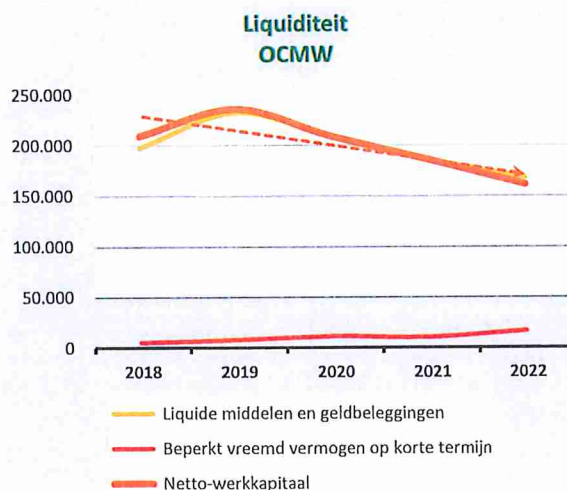
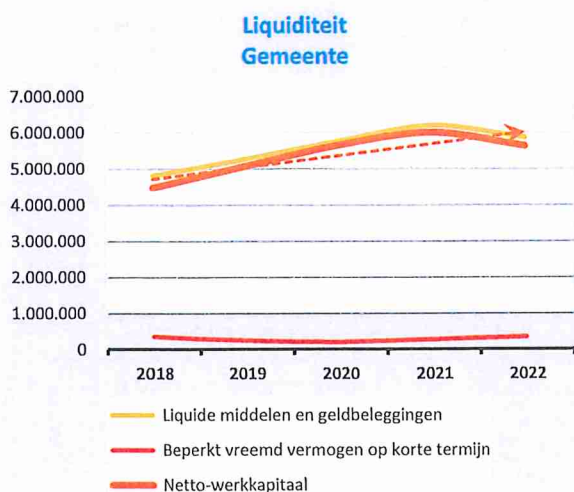
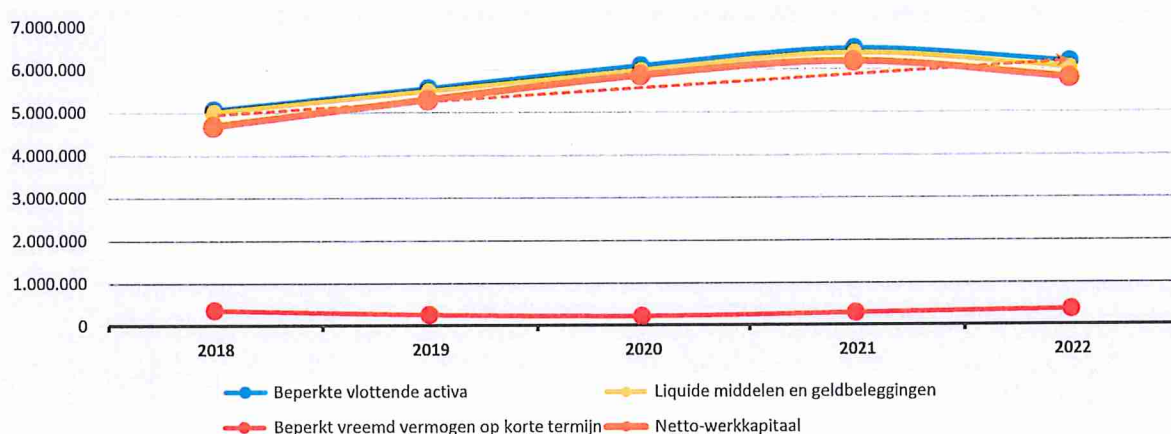
2. Samenstelling van de passiva

	2022		2021		2020	
PASSIVA	14.258.268	100%	14.196.424	100%	13.945.477	100%
Schulden op korte termijn	377.144	3%	298.199	2%	226.315	2%
Schulden uit ruiltransacties	327.888	2%	247.302	2%	187.208	1%
Voorzieningen voor risico's en kosten	119.358		105.934		110.843	
Financiële schulden						
Diverse schulden op korte termijn uit ruiltransacties	208.530		141.369		76.365	
Schulden uit niet-ruiltransacties	35.498	0%	37.749	0%	33.259	0%
Overlopende rekeningen van het passief						
Schulden op lange termijn die binnen het jaar vervallen	13.758	0%	13.148	0%	5.848	0%
Schulden op lange termijn	1.099.694	8%	1.000.577	7%	1.050.985	8%
Schulden uit ruiltransacties	1.099.694	8%	1.000.577	7%	1.050.985	8%
Voorzieningen voor risico's en kosten	961.977		848.695		890.482	
Financiële schulden	137.716		151.882		160.502	
Niet-financiële schulden uit ruiltransacties						
Schulden uit niet-ruiltransacties						
Nettoactief	12.781.430	90%	12.897.648	91%	12.668.177	91%



1. Liquiditeit

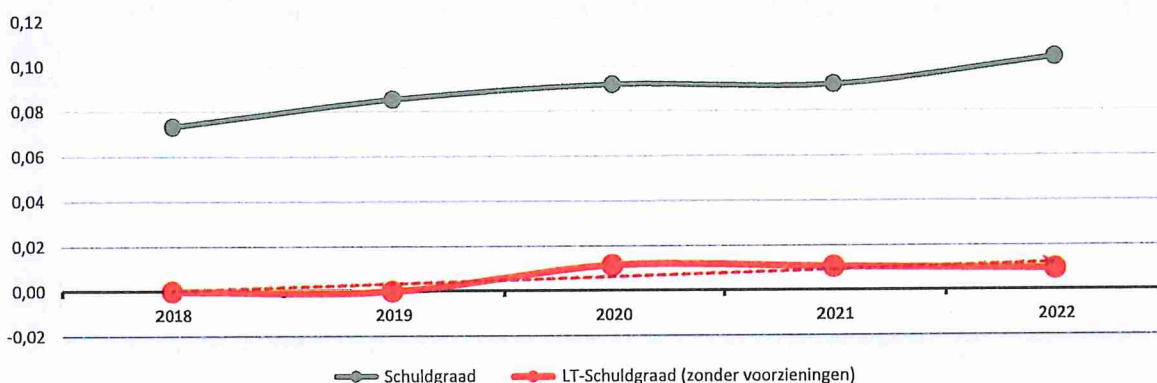
	2022	2021	2020	2019
Beperkte vlottende activa	6.169.519	6.484.004	6.086.529	5.561.806
Liquide middelen en geldbeleggingen	6.022.833	6.374.651	5.969.797	5.493.855
Vorderingen op korte termijn	140.618	103.285	110.665	63.951
<i>Vorderingen uit ruiltransacties</i>	<i>27.104</i>	<i>2.921</i>	<i>8.223</i>	<i>14.045</i>
<i>Vorderingen uit niet-ruiltransacties</i>	<i>113.514</i>	<i>100.364</i>	<i>102.441</i>	<i>49.906</i>
Vorderingen op lange termijn die < 1jr vervallen	6.067	6.067	6.067	4.000
Beperkt vreemd vermogen op korte termijn	377.144	298.199	226.315	262.391
Schulden uit ruiltransacties	327.888	247.302	187.208	231.476
Schulden uit niet-ruiltransacties	35.498	37.749	33.259	30.915
Schulden op lange termijn die binnen het jaar vervallen	13.758	13.148	5.848	
Netto-werkkapitaal	5.792.375	6.185.805	5.860.214	5.299.415



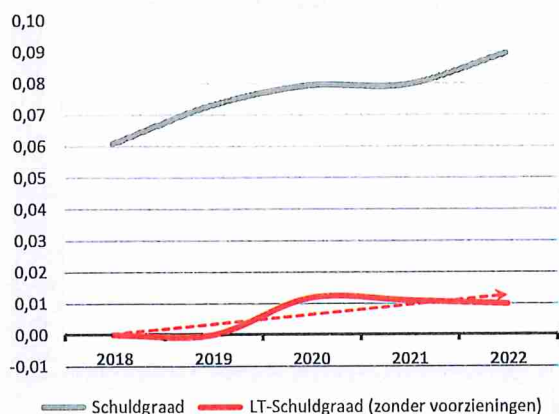
2. Solvabiliteit

	2022	2021	2020	2019
Vreemdvermogen	1.476.837	1.298.776	1.277.300	1.147.423
Totaal vermogen	14.258.268	14.196.424	13.945.477	13.488.929
Schuldgraad	0,10	0,09	0,09	0,09

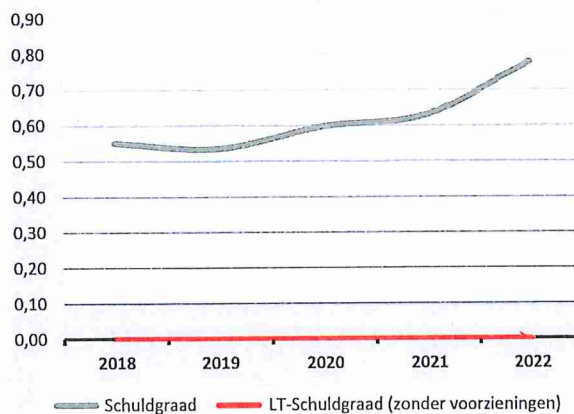
	2022	2021	2020	2019
Schulden op lange termijn (zonder voorzieningen)	137.716	151.882	160.502	
Totaal vermogen	14.258.268	14.196.424	13.945.477	13.488.929
LT-Schuldgraad (zonder voorzieningen)	0,01	0,01	0,01	



Solvabiliteit Gemeente



Solvabiliteit OCMW



DOCUMENTATIE

Inhoudstafel

Confirmatiebrieven deelnemingen

Confirmatiebrieven dividenden

Overzicht saldo's financiële rekeningen per 31/12 van het boekjaar

Overzichten doorgestorte aanvullende belastingen

Boekhoudkundige verantwoordingsstukken

Confirmatiebrieven deelnemingen

UITTREKSEL UIT HET LEDENREGISTER
VAN CEVI VZW

Bestuur Horebeke

Dat. eigen beslissing19 december 1996		
Dat. beslissing RvB22 januari 1997		
Stichtingsbijdrage0.BEF0.00.€	
Aansluitingsbijdrage40.905.BEF1.014.01.€	
Nog te betalen0.BEF0.00.€	
Kap.verh.STICHT0.BEF0.00.€	
Kapitaatsverh. '880.BEF0.00.€	
Kap.verh. AANSL.0.BEF0.00.€	-> Bijvoeging van het op 31/12/88 volstort kapitaal.
Uitgestelde kap.verh.0.BEF0.00.€	
Totale bijdrage40.905.BEF1.014.01.€	incl. uitg. kap. verhoging
Stemmen "Stichting"0		
Stemmen "Aansluiting"1		
Tot. stemmen1		
Waarde 1 stem40.905.BEF1.014.01.€	

Opmerkingen

De vermelde bedragen zijn eenmalige stichtings- of aansluitingsbijdragen die desgevallend vermeerderd werden ter gelegenheid van de incorporatie van reserves in 1988. Deze bedragen zijn statutair niet terugbetaalbaar en geven recht op het vermeld aantal stemmen in de statutaire algemene vergadering van de leden van CEVI VZW.

De laatste aanpassingen aan de samenstelling van het ledentkapitaal en het aantal stemmen dateren van 01/01/1989.

Dit uittreksel werd afgedrukt op : 27 december 2013

EthiasCo bv
KBO 402.370.054

Uw lidnummer: 308800

GEMEENTE HOREBEKE
T.a.v. de Financieel Directeur/Beheerder
Kerkplein, 3
9667 SINT-MARIA-HOREBEKE

Luik, 20 januari 2023

Geachte mevrouw, geachte heer

Zoals de voorgaande jaren sturen we u, voor boekhoudkundige doeleinden, deze jaarlijkse informatiebrief over de financiële participatie van uw entiteit in EthiasCo bv (voorheen Ethias Gemeen Recht OVV).

In termen van participaties, en vanuit boekhoudkundig oogpunt, is de situatie voor uw entiteit als volgt:

	31.12.2021	31.12.2022
Aantal aandelen	1	1
Waarde per aandeel	8.602,90 EUR	8.602,90 EUR
Inbreng / Geplaatst kapitaal van EthiasCo bv	100.000.110 EUR	100.000.110 EUR
Opgevraagde inbreng / Gestort kapitaal	100.000.110 EUR	100.000.110 EUR
Niet-opgevraagde inbreng / Niet-gestort kapitaal	0 EUR	0 EUR
Uw gedeelte van de inbreng / het geplaatste en gestorte kapitaal	8602,09 EUR	8602,9 EUR

Alle informatie over EthiasCo vindt u op onze website www.ethiasco.be.

Met hoogachting

De Directeur-generaal

Voor alle vragen kunt u contact opnemen met het secretariaat:
e-mail: algemene.vergadering@ethias.be

EthiasCo bv
KBO 402.370.054

Uw lidnummer: 308805

O.C.M.W. HOREBEKE
T.a.v. de Financieel Directeur/Beheerder
Kerkplein, 3
9667 SINT-MARIA-HOREBEKE

Luik, 20 januari 2023

Geachte mevrouw, geachte heer

Zoals de voorgaande jaren sturen we u, voor boekhoudkundige doeleinden, deze jaarlijkse informatiebrief over de financiële participatie van uw entiteit in EthiasCo bv (voorheen Ethias Gemeen Recht OVV).

In termen van participaties, en vanuit boekhoudkundig oogpunt, is de situatie voor uw entiteit als volgt:

	31.12.2021	31.12.2022
Aantal aandelen	1	1
Waarde per aandeel	8.602,90 EUR	8.602,90 EUR
Inbreng / Geplaatst kapitaal van EthiasCo bv	100.000.110 EUR	100.000.110 EUR
Opgevraagde inbreng / Gestort kapitaal	100.000.110 EUR	100.000.110 EUR
Niet-opgevraagde inbreng / Niet-gestort kapitaal	0 EUR	0 EUR
Uw gedeelte van de inbreng / het geplaatste en gestorte kapitaal	8602,09 EUR	8602,9 EUR

Alle informatie over EthiasCo vindt u op onze website www.ethiasco.be.

Met hoogachting

De Directeur-generaal

Voor alle vragen kunt u contact opnemen met het secretariaat:
e-mail: algemene.veroedening@ethias.be



samen minder afval

CONFIRMATIE DEELNEMINGEN 31/12/2022

AANGESLOTEN LEDEN OP 31/12/2022.

AANTAL AANDELEN.

GEMEENTE LIERDE	6.140
STAD OUDENAARDE	27.258
STAD RONSE	24.081
GEMEENTE WORTEGEM-PETEGEM.....	5.777
GEMEENTE MAARKEDAL	6.312
GEMEENTE ZINGEM.....	6.499
GEMEENTE HOREBEKE.....	1.871
GEMEENTE BRAKEL.....	13.714
<u>GEMEENTE ZWALM</u>	<u>7.919</u>
TOTAAL	<u>99.571</u>

De Buitengewone Algemene Vergadering van 18/12/2019 besliste éénparig om een kruisparticipatie aan te gaan met de intercommunales IMOG en Ivla en aldus telkens 1 C-aandeel uit te wisselen. Een C-aandeel raakt het onbeschikbaar gedeelte van de inbreng (vroeger "vast kapitaal") niet en valt daardoor in het beschikbaar vermogen.

	AANTAL AANDELEN	GEPLAATST KAPITAAL	VOLSTORT	TE VOLSTORTEN
LIERDE	6.140	152.206,62	112.675,63	39.530,99
OUDENAARDE	27.258	675.708,17	500.213,75	175.494,42
RONSE	24.081	596.952,40	441.912,36	155.040,04
WORTEGEM- PETEGEM	5.777	143.208,09	106.015,43	37.192,66
MAARKEDAL	6.312	156.470,39	115.827,06	40.643,33
KRUISEM	6.499	161.106,00	119.263,67	41.842,33
HOREBEKE	1.871	46.380,88	34.334,87	12.046,01
BRAKEL	13.714	339.961,18	251.666,72	88.294,46
ZWALM	7.919	196.312,01	145.324,00	50.988,01
TOTAAL	99.571	2.468.305,74	1.827.233,49	641.072,25

(1 aandeel = 24,79 euro)

Opdrachthoudende vereniging **Gaselwest**

Stad / Gemeente: Horebeke

31/12/2020	Aantal A-aandelen	Winstbewijs C	Aandeel in Eigen Vermogen	Waarvan aandeel in rubriek A-inbreng (*)
Gereguleerde netactiviteit	44.600	2	1.256.570,74	557.592,55
Ae (Elektriciteitsdistributie) ELED	43.860	1	1.235.185,86	548.055,19
Ag (Gasdistributie) GASD	740	1	21.384,88	9.537,36
Niet-gereguleerd	9.078	3	172.243,83	152.050,00
Andere activiteiten zonder kapitaal	0	0	19.418,51	0,00
Aw (Warmte) (**) WARM	1	1	-1.283,15	25,00
Aov (Openbare Verlichting) (**) OPVL	3.741	1	89.628,14	93.525,00
Apg (Publigas) PUBG	0	0	0,00	0,00
Apt (Publi-T) PUBT	5.335	1	64.455,33	58.475,00
Ate (Telenet "Gouden aandelen") TLNT	1	0	25,00	25,00
Totaal Net + Niet-gereg. 31/12/2020	53.678	5	1.428.814,57	709.642,55

Variatie 2021	Aantal A-aandelen	Winstbewijs C	Aandeel in Eigen Vermogen	Waarvan aandeel in rubriek A-inbreng (*)
Gereguleerde netactiviteit	0	0	-12.229,78	0,00
Ae (Elektriciteitsdistributie) ELED	0	0	-12.477,00	0,00
Ag (Gasdistributie) GASD	0	0	247,22	0,00
Niet-gereguleerd	698	0	12.881,68	18.559,82
Andere activiteiten zonder kapitaal	0	0	1.341,55	0,00
Aw (Warmte) (**) WARM	0	0	-108,79	0,00
Aov (Openbare Verlichting) (**) OPVL	0	0	-7.793,72	0,00
Apg (Publigas) PUBG	0	0	0,00	0,00
Apt (Publi-T) PUBT	698	0	19.442,64	18.559,82
Ate (Telenet "Gouden aandelen") TLNT	0	0	0,00	0,00
Totaal Net + Niet-gereg. Variatie 2021	698	0	651,90	18.559,82

31/12/2021	Aantal A-aandelen	Winstbewijs C	Aandeel in Eigen Vermogen	Waarvan aandeel in rubriek A-inbreng (*)
Gereguleerde netactiviteit	44.600	2	1.244.340,96	557.592,55
Ae (Elektriciteitsdistributie) ELED	43.860	1	1.222.708,86	548.055,19
Ag (Gasdistributie) GASD	740	1	21.632,10	9.537,36
Niet-gereguleerd	9.776	3	185.125,51	170.609,82
Andere activiteiten zonder kapitaal	0	0	20.760,06	0,00
Aw (Warmte) (**) WARM	1	1	-1.391,94	25,00
Aov (Openbare Verlichting) (**) OPVL	3.741	1	81.834,42	93.525,00
Apg (Publigas) PUBG	0	0	0,00	0,00
Apt (Publi-T) PUBT	6.033	1	83.897,97	77.034,82
Ate (Telenet "Gouden aandelen") TLNT	1	0	25,00	25,00
Totaal Net + Niet-gereg. 31/12/2021	54.376	5	1.429.466,47	728.202,37

(*) wijkt mogelijk af met cijfer opgenomen in de gemeentelijke boekhouding

(**) indien uw gemeente niet toegetreden is tot deze activiteit bijkomend op te nemen bij "Andere activiteiten zonder kapitaal"

AANDELENBEZIT IN TMVS DV PER 31/12/2022**Horebeke**

aandelen	waarde per aandeel	€ 1.000,00	1
nominale waarde van het kapitaal			1.000,00
waarvan niet-opgevraagd			750,00
opgevraagd			250,00
uitgiftepremie			0,00

AANDELENBEZIT IN TMVW OV PER 31/12/2022**Horebeke**

T-aandelen	waarde per aandeel	€ 2,50	2.992
	nominale waarde van het kapitaal		7.480,00
	waarvan niet-opgevraagd		1.860,00
	opgevraagd		5.620,00
	uitgiftepremie		0,00
D-aandelen	waarde per aandeel	€ 25,00	9.618
	nominale waarde van het kapitaal (volledig volstort)		240.450,00
Z-aandelen	waarde per aandeel	€ 75,00	11.500
	nominale waarde van het kapitaal (volledig volstort)		862.500,00
	uitgiftepremie		0,00
Z²-aandelen	zonder nominale waarde		1
	nominale waarde van het kapitaal (volledig volstort)		0,00
S^K-aandelen	waarde per aandeel	€ 50,00	0
	nominale waarde van het kapitaal		0,00
	waarvan niet-opgevraagd		0,00
	opgevraagd		0,00
	uitgiftepremie		0,00
S-aandelen	waarde per aandeel	€ 50,00	0
	nominale waarde van het kapitaal (volledig volstort)		0,00
	uitgiftepremie		0,00
V-aandelen	waarde per aandeel	€ 25,00	0
	nominale waarde van het kapitaal (volledig volstort)		0,00
F-aandelen	waarde per aandeel	€ 25,00	1.564
	nominale waarde van het kapitaal		39.100,00
	waarvan niet-opgevraagd		0,00
	opgevraagd		39.100,00
	uitgiftepremie		21,68

ANNUITEITEN		HOREBEKE					
VVM - DE LIJN					gestort	te storten	te betalen
jaar	interest	kapitaal	annuïteit	kapitaal	kapitaal	kapitaal	interessen
					39.982,02		
1987	1.350,51	1.460,99	2.811,50	40.843,01	31.156,99	28.494,51	
1988	1.299,69	1.511,87	2.811,50	42.354,88	29.645,12	27.194,88	
1989	1.246,96	1.564,54	2.811,50	43.919,43	28.080,57	25.947,93	
1990	1.192,42	1.619,08	2.811,50	45.538,50	26.461,50	24.755,50	
1991	1.135,96	1.675,54	2.811,50	47.214,05	24.785,95	23.619,55	
1992	1.077,50	1.734,00	2.811,50	48.948,05	23.051,95	22.542,05	
1993	1.016,97	289,53	1.306,50	49.237,57	22.762,43	21.525,07	
1994	1.004,18	302,32	1.306,50	49.539,90	22.460,10	20.520,90	
1995	990,81	315,69	1.306,50	49.855,59	22.144,41	19.530,09	
1996	976,86	329,64	1.306,50	50.185,23	21.814,77	18.553,23	
1997	962,28	344,22	1.306,50	50.529,44	21.470,56	17.590,94	
1998	947,06	359,44	1.306,50	50.888,88	21.111,12	16.643,88	
1999	931,17	375,33	1.306,50	51.264,21	20.735,79	15.712,71	
2000	914,57	391,93	1.306,50	51.656,14	20.343,86	14.798,14	
2001	897,23	409,27	1.306,50	52.065,41	19.934,59	13.900,91	
2002	879,13	427,37	1.306,50	52.492,78	19.507,22	13.021,78	
2003	860,22	446,28	1.306,50	52.939,06	19.060,94	12.161,56	
2004	840,47	466,03	1.306,50	53.405,08	18.594,92	11.321,08	
2005	819,85	486,65	1.306,50	53.891,73	18.108,27	10.501,23	
2006	798,31	508,19	1.306,50	54.399,92	17.600,08	9.702,92	
2007	775,82	530,68	1.306,50	54.930,60	17.069,40	8.927,10	
2008	752,33	554,17	1.306,50	55.484,77	16.515,23	8.174,77	
2009	727,79	578,71	1.306,50	56.063,47	15.936,53	7.446,97	
2010	702,17	604,33	1.306,50	56.667,80	15.332,20	6.744,80	
2011	675,41	631,09	1.306,50	57.298,89	14.701,11	6.069,39	
2012	647,46	659,04	1.306,50	57.957,93	14.042,07	5.421,93	
2013	618,27	688,23	1.306,50	58.646,17	13.353,83	4.803,67	
2014	587,78	718,72	1.306,50	59.364,88	12.635,12	4.215,88	
2015	555,94	750,56	1.306,50	60.115,44	11.884,56	3.659,94	
2016	522,68	783,82	1.306,50	60.899,26	11.100,74	3.137,26	
2017	487,95	818,55	1.306,50	61.717,81	10.282,19	2.649,31	
2018	451,67	854,83	1.306,50	62.572,64	9.427,36	2.197,64	
2019	413,78	892,72	1.306,50	63.465,36	8.534,64	1.783,86	
2020	374,21	932,29	1.306,50	64.397,65	7.602,35	1.409,65	
2021	332,88	973,62	1.306,50	65.371,27	6.628,73	1.076,77	
2022	289,71	1.016,79	1.306,50	66.388,07	5.611,93	787,07	
2023	244,62	1.061,88	1.306,50	67.449,95	4.550,05	542,45	
2024	197,52	1.108,98	1.306,50	68.558,93	3.441,07	344,93	
2025	148,33	1.158,17	1.306,50	69.717,10	2.282,90	196,60	
2026	96,96	729,54	826,50	70.446,64	1.553,36	99,64	
2027	65,97	760,53	826,50	71.207,17	792,83	33,67	
2028	33,67	792,83	826,50	72.000,00	0,00	0,00	

Jürgen Dejaeghere

Van: Ellen Stevens <ellen.stevens@so-lva.be>
Verzonden: woensdag 25 januari 2023 14:15
Aan: Jürgen Dejaeghere
CC: Sandra Calcoen
Onderwerp: Deelneming Solva

Geachte,

Gelieve in bijlage de cijfers van de deelneming van Uw bestuur in SOLVA per 31 december 2022 te willen vinden.

DEELNEMING PER 31/12/2022

HOREBEKE

KAPITAAL

SOLVA	31/12/2021	31/12/2022
Aantal aandelen	206	206
Volstort kapitaal	2.575,00	2.575,00
Niet-opgevraagd kapitaal	2.575,00	2.575,00
Totaal kapitaal	5.150,00	5.150,00

INKOMGELD

SOLVA	31/12/2021	31/12/2022
Volstort	146,26	146,26

Met vriendelijke groeten



Ellen STEVENS
Medewerker boekhouding

ellen.stevens@so-lva.be
TEL 053 64 65 30
GSM 0473 80 45 74

Gentsesteenweg 1 B – 9520 Sint-Lievens-Houtem
www.so-lva.be | www.solvaprojectontwikkeling.be

[f](#) [in](#)

Zefier cvba, Koning Albert II-laan 37, 1030 Brussel

Gemeentebestuur van Horebeke
t.a.v. de financieel directeur
Kerkplein 3
9667 HOREBEKE


Uw bericht van	Uw kenmerk	Ons kenmerk	Brussel
		ZF/PHR/202301061	2023-01-06
Contactpersoon	Telefoon	E-mail algemeen	E-mail contactpersoon
Philippe Rossie	+32 9 263 41 69	info@zefier.be	philippe.rossie@zefier.be

Stand van de deelnemingen per 31 december 2022

Geachte financieel directeur

Als bijlage vindt u de stand van de deelnemingen van uw bestuur binnen Zefier.

Hoogachtend


Philippe ROSSIE
Directeur

DEELNEMINGEN IN ZEFIER cvba
PER 31.12.2022

HOREBEKE

Sector van de aandelen	Aantal aandelen	Waarde per aandeel
A	0	0,036959
A'	28.410	
B	0	0,000000
B'	0	
C	0	0,000000
C'	0	
D	0	0,000000
D'	0	
E	0	0,072359
E'	2.073	
F	0	0,000000
F'	0	
G	0	0,000000
G'	0	
H	0	0,118140
H'	38.937	
I	0	0,000000
I'	0	

J	0	0,000000
J'	0	
Totaal aantal aandelen	69.420	
Totale waarde van de aandelen	5.800,00	
Uitgiftepremies sector A	0,00	
Uitgiftepremies sector H	0,00	

Confirmatiebrieven dividenden

p/a Brusselsesteenweg 199, 9090 Melle

Aan het College van Burgemeester en Schepenen
Kerkplein 3
9667 Horebeke

Melle, 29 juni 2022

Uw bericht van

Uw kenmerk

Ons kenmerk

GW/20220628- 11

Contactpersoon

Luc Vanhoorenweghe

luc.vanhoorenweghe@fluvius.be

Geacht college,

De algemene vergadering van Gaselwest van 28 juni 2022 heeft besloten het dividend over het boekjaar 2021 uit te betalen overeenkomstig de door haar goedgekeurde winstverdeling.

Resultaat boekjaar 2021 – saldodividend

Het bedrag door de algemene vergadering toegekend aan de A-aandelen is als volgt samengesteld:

Activiteit	Toegekend dividend 2021	Interim-dividend 2021	Saldodividend 2021
Elektriciteit	71.684,86 euro	-65.450,00 euro	6.234,86 euro
Afhouding forfait OV 2.0	-2.664,40 euro	2.664,40 euro	0,00 euro
Gas	1.402,85 euro	-1.191,67 euro	211,18 euro
Publigas	0,00 euro	0,00 euro	0,00 euro
Publi-T	4.839,27 euro	-4.402,28 euro	436,99 euro
Totaal	75.262,58 euro	-68.379,55 euro	6.883,03 euro
Waarvan uitgekeerd als thesaurievoorschot			0,00 euro
Inhouding vervallen facturen			0,00 euro
Financial assistance Apt (Publi-T) (*)			0,00 euro
TOTAAL Gaselwest			6.883,03 euro


De betaling vindt plaats op 29 juni 2022 en geschiedt onder voorbehoud van het onderworpen zijn van de jaarrekening 2021 en het corresponderend voorstel tot verdeling van de winst aan de controleprocedure vanwege de Toezichthoudende Overheid.

In de loop van september mag u van ons een schrijven verwachten in verband met de dividendvooruitzichten voor de periode 2023-2027.

Indien uw gemeente is toegetreten voor openbare verlichting (licht als een dienst), dan ontvangt u tegen ten laatste 1 september ook de nieuwe prognoses van de investerings- en exploitatiebudgetten voor de verledning met de vertaling hiervan naar de budgettaire verrichtingen uit de boekingsfiche 5110.

() Dit is een tijdelijke financiering van aandelen van de vennootschap door derden (cfr. artikel 6:118 van het Wetboek van vennootschappen en verenigingen).*

Hoogachtend,



Luc Vanhoorenweghe
Gevolmachtigde

p/a Brusselsesteenweg 199, 9090 Melle

Aan het College van Burgemeester en Schepenen
Kerkplein 3
9667 HOREBEKE

Melle, 21/12/2022

Uw bericht van

Uw kenmerk

Ons kenmerk

GW/20221221-11

Contactpersoon

Luc Vanhoorenweghe

luc.vanhoorenweghe@fluvius.be

Uitkering boekjaar 2022

Geachte leden van het college,

Overeenkomstig de beslissing van de raad van bestuur van onze opdrachthoudende vereniging op 20 december 2022, waarbij aan de directie financieel beheer van Fluvius volmacht werd verleend om over te gaan tot uitkering voor het boekjaar 2022, kunnen wij u melden dat op 29 december 2022 een bedrag van 37.055,94 euro op uw rekening wordt overgeschreven.

De samenstelling van het bedrag per activiteit/strategische participatie dat aan uw bestuur toekomt, is als volgt:

Uitkering 2022 Elektriciteit	36.629,97 euro
Afhouding Forfait OV2.0 2021	- 4.664,42 euro
Uitkering 2022 Gas	1.157,44 euro
Uitkering 2022 Publigas	0,00 euro
Uitkering 2022 Publi-T	3.932,95 euro
Totaal	37.055,94 euro

waarvan interim-dividend 37.055,94 euro

waarvan thesaurievoorschot 0,00 euro

Met de meeste hoogachting,



Luc Vanhoorenweghe
Diensthoofd boekhouding DNB's

Overzicht saldo's financiële rekeningen per 31/12 van het
boekjaar

Gemeente HOREBEKE
Kerkplein 3
9667 HOREBEKE

KASTOESTAND OP 31/12/2022

Toestand van de financiële organismes :

AR	Organisme	Omschrijving	Banknummer	Bedrag
5200010	FBI5	Belfius Invest 5+ Liquidi		3.107.038,10
5500000	FBRC	Belfius Rekening Courant	091-0002922-41	209.888,90
5510000	FBTP	Belfius Treasury+	091-0130507-71	799.996,46
5510010	FBTS	Belfius Treasury+ Special	091-0193296-04	1.735.506,44
5700000	FKS1	Kassa Bevolking	001-8534324-49	2.506,90
5700001	FKLO	Loketontvangsten banconta	091-0220627-78	0,00
Totaal				5.854.936,80

**BELFIUS INVEST 5+ LIQUIDITY
L6000504**

Storting (EUR) 2.000.000
 Datum van inwerkingtreding 25/02/2016
 Einddatum contract 26/02/2024

Overzicht bewegingen in het fonds voor het jaar 2022

POLIS	DATUM	VERRICHTING	BEDRAG in EUR
L6000504	31/12/2021	Reserve aan 0,15%	2.005.859,16
L6000504	31/12/2021	WD aan 0,10%	21.445,65
L6000504	31/12/2021	WD aan 0,15%	21.275,44
L6000504	31/12/2021	WD aan 0,25%	19.510,53
		Totale Poliswaarde op 31/12/2021	2.068.090,78
L6000504	31/12/2022	Intrest op reserve aan 0,15%	1.002,93
L6000504	31/12/2022	Intrest op winstdeelnamen aan 0,10%	0,00
L6000504	31/12/2022	Intrest op winstdeelnamen aan 0,15%	10,63
L6000504	31/12/2022	Intrest op winstdeelnamen aan 0,25%	29,26
L6000504	31/12/2022	Nieuwe WD aan 2,00%	2.068,07
		Totale Poliswaarde op 31/12/2022	2.071.201,67

JAAR	ROERENDE VOORHEFFING (30%)
2022	1.559,10
2021	937,27
2020	944,54
2019	1.252,57
2018	6.745,04
2017	7.964,47
2016	6.186,06
TOTAAL	25.589,05

- De hogervermelde rentevoeten worden verminderd met een jaarlijkse beheerskost van 0,1% (2068,09 EUR).
- De roerende voorheffing (30%) per jaar wordt berekend op de bruto interest, het verschil tussen de bruto en netto interest is de jaarlijkse beheerskost.
- De roerende voorheffing wordt ingehouden bij de uitbetaling van het contract op einddatum (of bij afkoop).
- Per 1/1/2017 wijzigde het tarief van roerende voorheffing van 27% naar 30%. Dit tarief is van toepassing op het volledig rendement van een Tak 26 contract, inclusief het vóór 1/1/2017 verworven gedeelte.

GEMEENTEBESTUUR VAN HOREBEKE

**BELFIUS INVEST 5+ LIQUIDITY
L6000539**

Storting (EUR) 1.000.000
 Datum van inwerkingtreding 28/03/2017
 Einddatum contract 29/03/2025

Overzicht bewegingen in het fonds voor het jaar 2022

JAAR	ROERENDE VOORHEFFING (30%)
2022	1.388,67
2021	1.075,25
2020	1.377,96
2019	1.825,26
2018	3.783,02
2017	3.080,26
TOTAAL	12.530,43

POLIS	DATUM	VERRICHTING	BEDRAG in EUR
L6000539	31/12/2021	Reserve aan 0,35%	1.011.967,13
L6000539	31/12/2021	WD aan 0,10%	3.541,17
L6000539	31/12/2021	WD aan 0,15%	7.618,12
L6000539	31/12/2021	WD aan 0,25%	9.130,36
		Totale Poliswaarde op 31/12/2021	1.032.256,78
L6000539	31/12/2022	Intrest op reserve aan 0,35%	2.529,92
L6000539	31/12/2022	Intrest op winstdeelnamen aan 0,10%	0,00
L6000539	31/12/2022	Intrest op winstdeelnamen aan 0,15%	3,81
L6000539	31/12/2022	Intrest op winstdeelnamen aan 0,25%	13,68
L6000539	31/12/2022	Nieuwe WD aan 2,00%	1.032,24
		Totale Poliswaarde op 31/12/2022	1.035.836,43

- De hogervermelde rentevoeten worden verminderd met een jaarlijkse beheerskost van 0,1% (1032,26 EUR).
- De roerende voorheffing (30%) per jaar wordt berekend op de bruto interest; het verschil tussen de bruto en netto interest is de jaarlijkse beheerskost.
- De roerende voorheffing wordt ingehouden bij de uitbetaling van het contract op einddatum (of bij afkoop).
- Per 1/1/2017 wijzigde het tarief van roerende voorheffing van 27% naar 30%. Dit tarief is van toepassing op het volledig rendement van een Tak 26 contract, inclusief het vóór 1/1/2017 verworven gedeelte.

O/Ref.: 7910 CC - INFOS04/01/23O000526
GEMEENTEBESTUUR VAN
HOREBEKE

ATTEST

Belfius Bank NV bevestigt het saldo op 31.12.2022 van de volgende rekening(en) op naam van:

GEMEENTEBESTUUR VAN HOREBEKE
ondernemingsnummer BE0216771442
KERKPLEIN 3
9667 HOREBEKE

Betaalrekening(en)

Rekeningnummer	Rubriek	Saldo op 31/12/2022
BE88 0910 0029 2241	-	*209.888,90* EUR ✓
BE69 0910 2206 2778	LOKETONTVANGSTEN	*0,00* EUR ✓

Spaarrekening(en)

Rekeningnummer	Rubriek	Saldo op 31/12/2022
BE49 0910 1305 0771	-	*799.996,46* EUR ✓
BE10 0910 1932 9604	-	*1.735.506,44* EUR ✓

Termijnrekening(en)

Rekeningnummer	Rubriek	Saldo op 31/12/2022
BE62 0550 0002 4661	-	*0,00* EUR

Effectendossier(s)

Rekeningnummer	Rubriek	Indicatieve waarde op 31/12/2022
056-1753742-67	-	*0,00* EUR
056-2421823-12	-	*0,00* EUR

69846e9e2fda01078fc6e38e158b92c3bbc4d035

(Deze controlecode kan geverifieerd worden via: <https://doc-control.belfius.be>)

Bestand Bewerken Beeld Help

B C K U J

Kassa: KASSA01		Kassa bevolking (K.S1)		Entiteit: GE		GEMEENTE HOREBEKE								
Locatie: BEV		Bevolking		Geloppeld Fin Org: K.S1		Kassa Bevolking 001-8534324-49								
Sectie	Kassier	Naam kassier	Omzet	Startdatum	Starttijd	Einddatum	Eindtijd	Boek datum	Boek tijd	Geboekt door	Naam	Jaar	Uitbreidel	Journalstat
755	iphigeni	Vander Beken	97,60	03/01/2023	11:54	04/01/2023	08:42	03/01/2023	08:43	iphigeni	Vander Beken	2023	1	10
755	sabine	sabine	115,00	30/12/2022	13:02	30/12/2022	13:06	30/12/2022	10:50	iphigeni	Vander Beken	2022	206	2345
754	sabine	sabine	48,50	28/12/2022	14:59	28/12/2022	15:01	28/12/2022	10:50	iphigeni	Vander Beken	2022	205	2342
753	sabine	sabine	174,10	27/12/2022	12:27	27/12/2022	12:34	27/12/2022	10:49	iphigeni	Vander Beken	2022	204	2338
752	iphigeni	Vander Beken	29,50	23/12/2022	10:17	23/12/2022	11:58	23/12/2022	11:58	iphigeni	Vander Beken	2022	203	2294
751	iphigeni	Vander Beken	11,00	22/12/2022	09:38	22/12/2022	12:22	22/12/2022	11:58	iphigeni	Vander Beken	2022	202	2290
750	iphigeni	Vander Beken	15,00	21/12/2022	10:55	21/12/2022	10:57	21/12/2022	11:58	iphigeni	Vander Beken	2022	201	2287
749	iphigeni	Vander Beken	22,00	20/12/2022	12:09	20/12/2022	12:09	20/12/2022	11:58	iphigeni	Vander Beken	2022	200	2285
748	iphigeni	Vander Beken	35,00	20/12/2022	10:04	20/12/2022	10:04	20/12/2022	11:58	iphigeni	Vander Beken	2022	199	2283
747	iphigeni	Vander Beken	18,70	19/12/2022	17:19	20/12/2022	10:04	19/12/2022	11:58	iphigeni	Vander Beken	2022	198	2281
746	iphigeni	Vander Beken	22,00	19/12/2022	11:36	19/12/2022	11:39	19/12/2022	11:58	iphigeni	Vander Beken	2022	197	2279
745	iphigeni	Vander Beken	4,50	19/12/2022	10:03	19/12/2022	10:58	19/12/2022	10:58	iphigeni	Vander Beken	2022	196	2277

Betaalwijze	Omschrijving betaalwijze	Beginsaldo	Eindsaldo	Omzet	Interface
BC	Bancontact	0,00	115,00	115,00	Identificatie
CASH	Cash geld	2506,90	2506,90	0,00	Bestandsnaam

1/2

OCMW HOREBEKE
Kerkplein 3
9667 HOREBEKE

KASTOESTAND OP 31/12/2022

Toestand van de financiële organismes :

AR	Organisme	Omschrijving	Banknummer	Bedrag
5500000	FBRC	Belfius Rekening Courant	091-0009403-23	58.434,59
5501000	FBDS	Belfius Dringende Steun	091-0120399-51	1.000,00
5510000	FBTP	Belfius Treasury+	091-0182962-49	60.707,19
5510010	FBTS	Belfius Treasury+ Special	091-0194789-42	47.754,39
Totaal				167.896,17

O/Ref.: 7910 CC - INFOS04/01/23O000527
OPENBAAR CENTRUM VOOR
MAATSCHAPPELIJK WELZIJN VAN
HOREBEKE

ATTEST

Belfius Bank NV bevestigt het saldo op 31.12.2022 van de volgende rekening(en) op naam van:

OPENBAAR CENTRUM VOOR MAATSCHAPPELIJK WELZIJN VAN HOREBEKE
ondernemingsnummer BE0216771541
KERKPLEIN 3
9667 HOREBEKE

Betaalrekening(en)

Rekeningnummer	Rubriek	Saldo op 31/12/2022
BE12 0682 0973 9992	-	*0,00* EUR
BE50 0682 4152 9118	-	*0,00* EUR
BE92 0910 0094 0323	-	*58.434,59* EUR
BE75 0910 1203 9951	DRINGENDE STEUN	*1.000,00* EUR

Spaarrekening(en)

Rekeningnummer	Rubriek	Saldo op 31/12/2022
BE97 0910 1829 6249	-	*60.707,19* EUR
BE77 0910 1947 8942	-	*47.754,39* EUR

Termijnrekening(en)

Rekeningnummer	Rubriek	Saldo op 31/12/2022
BE40 0550 0010 2463	-	*0,00* EUR

Effectendossier(s)

Rekeningnummer	Rubriek	Indicatieve waarde op 31/12/2022
056-0142147-30	-	*0,00* EUR

3f8ee28b56484112c4017f4e5bf20c056fa2c664

(Deze controlecode kan geverifieerd worden via: <https://doc-control.belfius.be>)

RB

31/01/2002

3. Rekening dringende steun - Aanpassing bedrag

De Raad,

Gelet op de beslissing van de Raad van het OCMW van de gemeente Horebeka d.d. 8 december 1997

houdende invoering van de procedure voor uitbetaling van dringende steunverlening

Gelet op het feit dat de Gemeenteraad dit besluit in zijn vergadering van 18 februari 1998 heeft goedgekeurd;

Gelet op de Organieke wet op de openbare centra voor maatschappelijk welzijn d.d. 8 juli 1976 en latere wijzigingen, inzonderheid op de artikelen 23, §3 2de lid, 98, 99 en 100;

Overwegende dat deze hulpverlening per individueel geval dient te worden gecoördineerd, waarbij deze hulpverlening bekrachtigd dient te worden op de eerstvolgende zitting van het O.C.M.W.;

Overwegende dat in aansluiting van deze beslissing een rekening werd geopend bij Dexia-bank;

Overwegende dat de provisie van de rekeningen werd vastgesteld op 40.000 BBF;

Overwegende dat door de omschakeling naar de Euro het huidige bedrag per rekening geen afgerond getal meer is;

Overwegende dat een afgerond getal beter hanteerbaar is;

Gelet op het Koninklijk Besluit d.d. 9 december 1987 betreffende het instellen van provisies met het oog op het verlenen van dringende hulp door de Openbare Centra voor Maatschappelijk Welzijn;

BESLUIT:

Art.1: - De provisie bepaald voor de rekening voor dringende steunverlening wordt opnieuw bepaald.

Art.2: - De provisie bepaald voor de rekening 091-0120399-51 wordt vastgesteld op 1000 Euro.

Op bevel,

De secretaris,
Vandeneussche

VANDENEUSSCHE Ann
Municipale

De voorzitter,

BLOMMAERT Hendrik

Overzichten doorgestorte aanvullende belastingen



Federale
Overheidsdienst
FINANCIËN



Afz.: Studiedienst – DR4
North Galaxy - Koning Albert II-laan 33, bus 22 – 1030 Brussel

Gemeentebestuur Horebeke
Het College van Burgemeester en Schepenen
Kerkplein 3
9667 Horebeke

Uw bericht van	Uw kenmerk:	Ons kenmerk:	Bijlage(n):
		BEO-SD/DR4/AD/2022/058	1

Pagina 1/2

Brussel, 19 mei 2022

Betreft : Gemeentefiscaliteit.
Voorschottensysteem : afrekening 2022.

Mevrouw, Mijnheer de burgemeester,
Dames en heren Schepenen,

Bij toepassing van de vigerende wetgeving en verwijzend naar de brief van 28 juli 2021, vindt u hierbij, zoals eerder aangekondigd, het bedrag van de afrekening inzake de aanvullende gemeentebelasting op de personenbelasting voor uw gemeente dat in de maand mei zal gestort worden.

Zoals u weet, is het voorschottensysteem ingevoerd vanaf september 2017 en dit op basis van de wet van 31 juli 2017. De voorschotten worden gestort van september van het ene jaar tot en met de maand april van het daaropvolgende jaar. Gedurende die periode bleef de FOD Financiën uiteraard de gemeentebelasting inkohieren en ontvangen.

De afrekening, opgenomen in de bijgevoegde tabel, omvat het verschil tussen de werkelijke ontvangsten geïnd van augustus 2021 tot en met maart 2022 (8 maanden), en de voorschotten gestort van september 2021 tot en met april 2022 (8 maanden).

Benevens deze afrekening zullen ook de ontvangsten geïnd met betrekking tot de maand april 2022 mee opgenomen worden in deze afrekening.



Anneliese D'haeseleer, Attaché
BEO – Studiedienst - DR4
•Tel.: +32 (0)257/677.79
•E-mail: anneliese.dhaeseleer@minfin.fed.be

Het detail van de bovenbedoelde, maandelijks ontvangsten ICPC, de manuele ontvangsten, de ontheffingen en de administratiekosten werden tegenover de werkelijk gestorte voorschotten geplaatst. Dit resulteert in een positief saldo voor uw gemeente. Dit saldo van **81.554,75 €** zal op **25 mei 2022** gestort worden.


We merken op dat, zoals vorig jaar, vanaf de maand juni 2022 tot en met augustus 2022, opnieuw de werkelijke ontvangsten worden gestort aan uw gemeente en dit op de 3de laatste werkdag van elke maand.

Vanaf de maand september zullen opnieuw voorschotten worden gestort. De bedragen van deze voorschotten zullen u, zoals de vorige jaren, later op het jaar worden meegedeeld. Deze zullen rekening houden met de nieuwe situatie van uw gemeente.

Mocht u nog bijkomende inlichtingen wensen, dan ben ik graag bereid deze te verstrekken.

Met de meeste hoogachting,

Voor de Administrateur-generaal BEO a.i.,



A. D'HAESELEER
Attaché

FEDERALE OVERHEIDSDIENST FINANCIEN

AFREKENING VAN DE VERRICHTINGEN UITGEVOERD VOOR DE GEMEENTE

:GROTINGSJAAR : 2022

GEMEENTE : HOREBEKE
45062

	<u>Gemeente opcentiemen op de onroerende voorheffing</u>	<u>Aanvullende gemeentebelasting op de personenbelasting</u>	
	ICPC	FIRST	ICPC + FIRST
1 Overgedragen rechten	0,00	208.790,24	210.720,36
2 Rechten vastgesteld in loop begrotingsjaar	0,00	851.343,53	852.028,33
3 Bruto bedrag vastgestelde rechten (lijn 1 + lijn 2)	0,00	1.060.133,77	1.062.748,69
4 Verleende ontheffingen (ten laste van de gemeente)	0,00	384,53	570,05
5 Netto vastgestelde rechten (lijn 3 - lijn 4)	0,00	1.059.749,24	1.062.178,64
6 Ontvangsten			
A. Toe te wijzen bedrag	0,00	783.575,91	784.762,51
B. Ingehouden admin. Kosten (art. 470 W.I.B. 92)		7.638,83	7.691,98
C. Totaal (= A + B)		791.214,74	792.454,49
7 Over te dragen rechten (lijn 5 - lijn 6A of 6C)	0,00	268.534,50	269.724,15

173X 31/12/2022

#

VLAAMSE BELASTINGDIENST

Vlaamse Belastingdienst
Vaartstraat 16
9300 AALST
T bel gratis 1700
F 053 72 23 75
<http://belastingen.vlaanderen.be>

Gemeentebestuur van Horebeke
Tav. De financieel directeur
Kerkplein 3
9667 Horebeke

uw bericht van	ons kenmerk	bijlagen
vragen naar/e-mail Els.slagmulder@vlaanderen.be Katrien.matthijs@vlaanderen.be	telefoonnummer 053/72 23 37 053/72 22 81	datum 23/01/2023

Betreft: effectief aan uw gemeente/stad gestorte bedragen van de onroerende voorheffing en de verkeersbelasting (GV+NGV) (boekjaar 2022)

Geachte heer, mevrouw,

In de eerste bijlage stuur ik u een overzicht van de effectief aan uw gemeente/stad gestorte bedragen inzake de opcentiemen op de onroerende voorheffing voor het boekjaar 2022.

Ik wil er u ook attent op maken dat de noodzakelijke financiële gegevens kunnen worden geraadpleegd op de website www.vlaanderen.be/ovgem. Het is de bedoeling dat u, na het opladen van de laatste stand van zaken, maandelijks de gegevens daar consulteert en eventueel afdrukt. Bij de opmaak van de website is geopteerd om geen historiek te voorzien, dit om het bestand werkbaar te houden.

In de tweede bijlage stuur ik u een overzicht van de effectief aan uw gemeente/stad gestorte opdecimen verkeersbelasting (geautomatiseerde + niet-geautomatiseerde voertuigen) voor het boekjaar 2022.

Ik wil er u ook attent op maken dat deze financiële gegevens kunnen worden geraadpleegd op de website van VVSG :
<https://www.vvsg.be/kennisitem/vvsg/aanvullende-belastingen>

Zowel in het geval van de onroerende voorheffing als in het geval van de verkeersbelastingen gaat het over de stortingen verricht vanaf februari 2022 tot en met de storting van 20 januari 2023, vermits dit samenvalt met de stortingen voor uw boekjaar 2022. De gestorte bedragen hebben betrekking op verschillende aanslagjaren.

Indien u bijkomende informatie wenst, aarzel dan niet de Vlaamse Belastingdienst te contacteren op bovenstaand adres of via het e-mailadres gemeentenvlabel@vlaanderen.be

Hoogachtend,

A handwritten signature in black ink, appearing to be 'E. Slagmulder', written over a horizontal line.

Els Slagmulder
Directeur

BIJLAGE 1 – ONROERENDE VOORHEFFING :

OVERZICHT DOORSTORTINGEN OPCENTIEMEN ONROERENDE VOORHEFFING

Niscode : 45062

Gemeente/Stad : Horebeke

Maandelijks Stortingen :

21/02/2022 :	121,30	euro	✓
21/03/2022 :	0,00	euro	
20/04/2022 :	1.645,73	euro	✓
20/05/2022 :	93,28	euro	✓
20/06/2022 :	363,45	euro	✓
20/07/2022 :	7.148,21	euro	✓
22/08/2022 :	9.916,00	euro	✓
20/09/2022 :	4.170,14	euro	✓
20/10/2022 :	0,00	euro	
21/11/2022 :	0,00	euro	
20/12/2022 :	0,00	euro	
20/01/2023 :	0,00	euro	

Totaal ontvangen voorschotten voor aanslagjaar 2022 : 389.016,30 euro ✓
(deze voorschotten werden gestort op de vijfde bankwerkdag vanaf juli tot en met december)

Eindafrekening aanslagjaar 2021 (storting 29/07/2022) : 5.719,02 euro ✓

Compensatie energiezuinige woningen:

- EZW - storting 29/06/2022 : 0,00 euro
- EZW - storting 29/07/2022 : 4.185,45 euro ✓
- EZW - storting 21/12/2022 : 0,00 euro

Compensatie verlaagd tarief voor sociale verhuurkantoren en wooninfrastructuur voor personen met een handicap:

- SVK – storting 29/06/2022 : 0,00 euro.
- SVK – storting 29/07/2022 : 0,00 euro.
- SVK – storting 21/12/2022 : 0,00 euro.

BIJLAGE 2 - VERKEERSBELASTING :

OVERZICHT DOORSTORTINGEN OPDECIEMEN VERKEERSBELASTING

Niscode : 45062

Gemeente/Stad : Horebeke

STORTINGEN GV (geautomatiseerde voertuigen) :

Maandelijks storting :

GV februari 2022 :	2.562,56	euro	✓
GV maart 2022 :	2.581,96	euro	✓
GV april 2022 :	3.229,64	euro	✓
GV mei 2022 :	3.013,66	euro	✓
GV juni 2022 :	3.213,41	euro	✓
GV juli 2022 :	3.509,69	euro	✓
GV augustus 2022 :	2.992,80	euro	✓
GV september 2022 :	2.874,09	euro	✓
GV oktober 2022 :	2.472,18	euro	✓
GV november 2022 :	2.797,30	euro	✓
GV december 2022 :	2.460,35	euro	✓
GV januari 2023 :	2.607,39	euro	✓

Totaal doorgestort boekjaar 2022 : 34.315,03 euro
✓

STORTINGEN NGV (niet-geautomatiseerde voertuigen) :

Maandelijks storting :

NGV februari 2022 :	35,91	euro	✓
NGV maart 2022 :	0,00	euro	
NGV april 2022 :	0,00	euro	
NGV mei 2022 :	0,00	euro	
NGV juni 2022 :	0,00	euro	
NGV juli 2022 :	0,00	euro	
NGV augustus 2022 :	0,00	euro	
NGV september 2022 :	0,00	euro	
NGV oktober 2022 :	0,00	euro	
NGV november 2022 :	0,00	euro	
NGV december 2022 :	11,00	euro	✓
NGV januari 2023 :	269,28	euro	✓

Totaal doorgestort boekjaar 2022 : 316,19 euro
✓

Compensatie occasioneel vervoer : storting juli 2022 : 0,00 euro

Boekhoudkundige verantwoordingsstukken

ALGEMENE DIRECTIE IDENTIFICATIE EN CONTROLE
DIRECTIE CONTROLE PUBLIEKE SECTOR

uw contactpersoon : Leenaerts Griet
tel.: 02/509.30.54
e-mail: griet.leenaerts@onsrsz.lss.fgov.be

Vermeld in uw antwoord:
ondernemingsnummer: 0216771442
ons kenmerk: -

Gemeente Horebeke

KERKPLEIN 3
9667 HOREBEKE

Brussel, 20/09/2022

Betreft: responsabiliseringsbijdrage 2021

Op basis van het artikel 5/2 §1 van de wet van 27 juni 1969¹ is de Rijksdienst voor Sociale Zekerheid (RSZ) bevoegd voor de inning van de responsabiliseringsbijdrage tot financiering van het Gesolidariseerde pensioenfonds van de provinciale en plaatselijke besturen. De berekening van deze bijdrage is de bevoegdheid van de Federale Pensioendienst (FPD).

De responsabiliseringsbijdrage is verschuldigd door de provinciale en plaatselijke besturen waarvan de pensioenlast, voor hun gewezen vastbenoemde personeelsleden en/of hun rechthebbenden, die in een bepaald kalenderjaar gedragen wordt door het Gesolidariseerde pensioenfonds, meer bedraagt dan de wettelijke basispensioenbijdragen die zij voor datzelfde jaar verschuldigd zijn in toepassing van artikel 18 van de wet van 24 oktober 2011². Het verschil tussen beiden (=deficit) wordt vermenigvuldigd met de responsabiliseringscoëfficiënt³ en het resultaat vormt het bedrag van de responsabiliseringsbijdrage.

Met ingang van 1 januari 2019 kunnen de provinciale en plaatselijke besturen die voor hun contractuele personeelsleden een tweede pensioenpijler hebben voorzien die voldoet aan de voorwaarden van de wet van 30 maart 2018⁴, een deel van de kosten van deze aanvullende pensioenregeling in mindering brengen op de door hen verschuldigde responsabiliseringsbijdrage. Voor de besturen die geen tweede pensioenpijler hebben ingesteld of een pensioenpijler die niet aan de vereiste voorwaarden voldoet, wordt de verschuldigde responsabiliseringsbijdrage verhoogd teneinde de toegekende verminderingen te compenseren.

Indien uw bestuur op 31 december 2011 aangesloten was bij meerdere gesolidariseerde pensioenregimes waarvoor verschillende bijdragepercentages golden, dan worden de wettelijke basispensioenbijdragen en pensioenlasten samengevoegd voor de berekening van de responsabiliseringsbijdrage.

Ter verduidelijking:

De wettelijke basispensioenbijdragen worden bekomen door het vermenigvuldigen van de loonmassa van de vastbenoemde personeelsleden met het wettelijke basisbijdragepercentage voor het beschouwde jaar. Het is mogelijk dat de door uw bestuur werkelijk betaalde bijdragen lager zijn ten gevolge van de inzet van bepaalde reserves. De loonmassa, in aanmerking genomen voor de berekening van de pensioenbijdrage, is afkomstig uit de DmfA voor provinciale en plaatselijke besturen.

¹ Wet van 27 juni 1969 tot herziening van de besluitwet van 28 december 1944 betreffende de maatschappelijke zekerheid der arbeiders

² Wet van 24 oktober 2011 tot vrijwaring van een duurzame financiering van de pensioenen van de vastbenoemde personeelsleden van de provinciale en plaatselijke overheidsdiensten en van de lokale politiezones, tot wijziging van de wet van 6 mei 2002 tot oprichting van het fonds voor de pensioenen van de geïntegreerde politie en houdende bijzondere bepalingen inzake sociale zekerheid en houdende diverse wijzigingsbepalingen

³ Deze coëfficiënt wordt jaarlijks vastgelegd door het Beheerscomité van de pensioenen van de provinciale en plaatselijke besturen bij de FPD op basis van de inkomsten en uitgaven van het Gesolidariseerde pensioenfonds voor het jaar waarvoor de responsabiliseringsbijdrage wordt berekend. De coëfficiënt is identiek voor alle aangesloten besturen en bedraagt 50,00% voor het kalenderjaar 2021.

⁴ Wet van 30 maart 2018 met betrekking tot het niet in aanmerking nemen van diensten gepresteerd als niet vastbenoemd personeelslid voor een pensioen van de overheidssector, tot wijziging van de individuele responsabilisering van de provinciale en lokale overheden binnen het Gesolidariseerde pensioenfonds, tot aanpassing van de reglementering inzake aanvullende pensioenen, tot wijziging van de modaliteiten van de financiering van het Gesolidariseerde pensioenfonds van de provinciale en plaatselijke besturen en tot bijkomende financiering van het Gesolidariseerde pensioenfonds van de provinciale en plaatselijke besturen.

De **pensioenlast** betreft de pensioenuitgaven, voor het beschouwde jaar, ten laste van het Gesolliciteerde pensioenfonds van de provinciale en plaatselijke besturen voor diensten geleverd bij uw bestuur door gewezen personeelsleden die hun loopbaan beëindigden in de hoedanigheid van vastbenoemd personeelslid. Deze informatie is afkomstig van de FPD en/of de bevoegde voorzorgsinstelling.

De vermindering of verhoging van de responsabiliseringsbijdrage ingevolge de **tweede pensioenpijler** voor de contractuele personeelsleden⁵ betekent dat:

- de provinciale en plaatselijke besturen die een tweede pensioenpijler hebben voorzien, die voldoet aan de voorwaarden om recht te hebben op de korting, 50% van de kosten van deze aanvullende pensioenregeling voor het beschouwde kalenderjaar in mindering kunnen brengen op de voor datzelfde jaar verschuldigde responsabiliseringsbijdrage, zonder dat de vermindering groter kan zijn dan het bedrag van de responsabiliseringsbijdrage;
- de besturen die geen tweede pensioenpijler hebben ingesteld of een pensioenpijler die niet aan de vereiste voorwaarden voldoet, een verhoogde responsabiliseringsbijdrage moeten betalen, zonder dat zij meer moeten betalen dan 100% van hun deficit.

Voor de besturen die geen contractuele personeelsleden tewerkstellen, wordt de responsabiliseringsbijdrage noch verminderd noch verhoogd.

Hieronder vindt u het resultaat van de berekening van de responsabiliseringsbijdrage voor uw bestuur. Als bijlage vindt u de gegevens die gebruikt werden voor deze berekening.

De responsabiliseringsbijdrage verschuldigd door uw bestuur voor het kalenderjaar 2021 bedraagt 0,00 EUR. Indien uw bestuur geen vastbenoemde personeelsleden in dienst had en bijgevolg geen basispensioenbijdrage betaalde in het kalenderjaar 2021 is de responsabiliseringsbijdrage gelijk aan de volledige pensioenlast van datzelfde jaar.

U dient de bijdrage te betalen in twee schijven. U zal hiertoe twee facturen ontvangen: een eerste factuur omstreeks 10 oktober 2022 (te betalen op uiterlijk 10 november 2022) en een tweede factuur omstreeks 10 november 2022 (te betalen op uiterlijk 10 december 2022). De door uw bestuur betaalde voorschotten op de responsabiliseringsbijdrage zullen in mindering gebracht worden.

Indien uw bestuur de betaling van de pensioenbijdragen heeft toevertrouwd aan een voorzorgsinstelling, zal de verschuldigde responsabiliseringsbijdrage worden betaald door deze voorzorgsinstelling. U ontvangt in dit geval geen facturen. De facturen worden bezorgd aan uw voorzorgsinstelling.

Voor verdere inlichtingen omtrent de pensioenlast en de berekening van de responsabiliseringsbijdrage kan u contact opnemen met de Dienst Financieel Beheer Pensioenstelsels Ambtenaren van de FPD via HB4@sfpd.fgov.be of het telefoonnummer 02 529 33 39.

Voor verdere inlichtingen omtrent de facturatie kan u contact opnemen met de Algemene Directie van de Inningdiensten van de RSZ via factuur@rsz.fgov.be of het telefoonnummer 02 509 30 30.

Hoogachtend,

Namens de administrateur-generaal,



Johan Van der Bruggen
Directeur-generaal

⁵ Bijkomende informatie omtrent de voorwaarden die vervuld moeten zijn om recht te hebben op de vermindering van de responsabiliseringsbijdrage en omtrent de berekening van de verminderingen en verhogingen, vindt u terug in het FAQ-document op de website van de FPD:
<https://www.sfpd.fgov.be/files/1651/faq-korting-responsabiliseringsbijdrage-tweede-pijler.pdf>.

Gemeente Horebeke

KBO-nummer : 0216771442

Pensioenlast in 2021	
Gesolidaariseerde pensioenlast FPD	36.108,06 EUR
Gesolidaariseerde pensioenlast verzorgingsinstelling	0,00 EUR

Basispensioenbijdrage in 2021	Voormalig gemeenschappelijk pensioenstelsel
Wettelijk basisbijdragepercentage	41,50%
Wettelijke basispensioenbijdrage	116.641,78 EUR
Totaal regularisaties wettelijke basispensioenbijdrage m.b.t. jaren na 2017	0,00 EUR

Responsabiliseringsbijdrage in 2021	
Deficit	0,00 EUR
Responsabiliseringscoëfficiënt	0,00%
Responsabiliseringsbijdrage vóór vermindering tweede pensioenpijler	0,00 EUR
Vermindering tweede pensioenpijler	0,00 EUR
Responsabiliseringsbijdrage	0,00 EUR

Simulatie van de responsabiliseringsbijdragen

De simulaties voor de responsabiliseringsbijdrage die de FPD publiceert via de onlinetoepassing geven een indicatie van welke evolutie u kan verwachten bij uw bestuur in de komende 5 jaar.

De cijfers worden opgemaakt aan de hand van het principe van de **klassieke trendberekening** en is voor alle besturen gelijk.

Voor de simulatie doet de FPD de berekening op **werkgeversniveau** aan de hand van geaggregeerde gegevens voor de **loonmassa** en de **pensioenlast**.

Er worden **geén** gegevens op **persoonsniveau** zoals verwachte statutaire aanwervingen, pensionering, pensioendatum, vervangingsratio of statuut gebruikt bij de simulatie.

Voor de **projectie** van de cijfers in de toekomst bekijken wij de evolutie van de pensioenlast en de loonmassa in de **afgelopen vier jaar**.

Voor de loonmassa wordt de evolutie van de statutaire tewerkstelling uitgedrukt in voltiidsequivalent gebruikt, voor de pensioenlast gebeurt de projectie op basis van het **niet-geïndexeerde jaarbedrag**.

Daarbij wordt telkens de meest recente Index-hypothese van het Planbureau toegepast.

Een grote wijziging binnen de referentieperiode, bijvoorbeeld een aantal nieuwe gepensioneerden die niet vervangen worden door vaste benoemingen of andere scenario's, kunnen een grote invloed hebben op de simulatie.

Het gaat in **geen geval** om een **exacte** berekening van de werkelijk verschuldigde responsabiliseringsbijdrage. Omdat heel wat factoren meespelen biedt de FPD geen garantie voor de nauwkeurigheid van de gepubliceerde cijfers.

Het **systeem van de tweede pijler** werd **niet** verwerkt in de simulatie omdat dit **technisch onmogelijk** is. De definitieve berekening kan pas gemaakt worden bij de opmaak van de kennisgevingen voor de responsabiliseringsbijdrage.

0216.771.442 GEMEENTEBESTUUR VAN HOREBEKE

Gegevens geactualiseerd op 07/07/2022

Basisgegevens

Jaar	Loonmassa	Pensioenlast	Verhouding pensioenlast/loonmassa
2021	€ 281.065	€ 36.108	12,80 %
2022	€ 299.747	€ 39.364	13,10 %
2023	€ 314.812	€ 42.539	13,50 %
2024	€ 321.581	€ 44.539	13,80 %
2025	€ 327.957	€ 46.436	14,20 %
2026	€ 334.459	€ 48.682	14,60 %
2027	€ 340.527	€ 51.159	15,00 %

Wettelijke basispensioenbijdrage

Jaar	Wettelijke basispensioenbijdrage		Berekende basispensioenbijdrage (ex-pool 1)	
2021	41,50 %	€ 116.642	38,50 %	€ 108.210
2022	43,00 %	€ 128.891	40,00 %	€ 119.899
2023	44,00 %	€ 138.517	41,00 %	€ 129.073
2024	45,00 %	€ 144.711	45,00 %	€ 144.711
2025	45,00 %	€ 147.581	45,00 %	€ 147.581
2026	45,00 %	€ 150.506	45,00 %	€ 150.506
2027	45,00 %	€ 153.237	45,00 %	€ 153.237

Responsabiliseringsbijdrage

Jaar	Deficit	Responsabiliseringscoëfficiënt	Responsabiliseringsbijdrage
2021	€ 0	50,00 %	€ 0
2022	€ 0	50,00 %	€ 0
2023	€ 0	64,00 %	€ 0
2024	€ 0	75,00 %	€ 0
2025	€ 0	78,00 %	€ 0
2026	€ 0	81,00 %	€ 0
2027	€ 0	84,00 %	€ 0

ALGEMENE DIRECTIE IDENTIFICATIE EN CONTROLE
DIRECTIE CONTROLE PUBLIEKE SECTOR
uw contactpersoon : Leenaerts Griet
tel.: 02/509.30.54
e-mail:griet.leenaerts@onssrszls.fgov.be

Vermeld in uw antwoord:
ondernemingsnummer: 0216771541
ons kenmerk: -

Openbaar Centrum voor Maatschappelijk Welzijn
van Horebeke
KERKPLEIN 3
9667 HOREBEKE

Brussel, 20/09/2022

Betreft: responsabiliseringsbijdrage 2021

Op basis van het artikel 5/2 §1 van de wet van 27 juni 1969¹ is de Rijksdienst voor Sociale Zekerheid (RSZ) bevoegd voor de inning van de responsabiliseringsbijdrage tot financiering van het Gesolidariseerde pensioenfonds van de provinciale en plaatselijke besturen. De berekening van deze bijdrage is de bevoegdheid van de Federale Pensioendienst (FPD).

De **responsabiliseringsbijdrage** is verschuldigd door de provinciale en plaatselijke besturen waarvan de pensioenlast, voor hun gewezen vastbenoemde personeelsleden en/of hun rechthebbenden, die in een bepaald kalenderjaar gedragen wordt door het Gesolidariseerde pensioenfonds, meer bedraagt dan de wettelijke basispensioenbijdragen die zij voor datzelfde jaar verschuldigd zijn in toepassing van artikel 18 van de wet van 24 oktober 2011². Het verschil tussen beiden (=deficit) wordt vermenigvuldigd met de **responsabiliseringscoëfficiënt**³ en het resultaat vormt het bedrag van de responsabiliseringsbijdrage.

Met ingang van 1 januari 2019 kunnen de provinciale en plaatselijke besturen die voor hun contractuele personeelsleden een tweede pensioenpijler hebben voorzien die voldoet aan de voorwaarden van de wet van 30 maart 2018⁴, een deel van de kosten van deze aanvullende pensioenregeling in mindering brengen op de door hen verschuldigde responsabiliseringsbijdrage. Voor de besturen die geen tweede pensioenpijler hebben ingesteld of een pensioenpijler die niet aan de vereiste voorwaarden voldoet, wordt de verschuldigde responsabiliseringsbijdrage verhoogd teneinde de toegekende verminderingen te compenseren.

Indien uw bestuur op 31 december 2011 aangesloten was bij meerdere gesolidariseerde pensioenregimes waarvoor verschillende bijdragepercentages golden, dan worden de wettelijke basispensioenbijdragen en pensioenlasten samengevoegd voor de berekening van de responsabiliseringsbijdrage.

Ter verduidelijking:

De **wettelijke basispensioenbijdragen** worden bekomen door het vermenigvuldigen van de loonmassa van de vastbenoemde personeelsleden met het wettelijke basisbijdragepercentage voor het beschouwde jaar. Het is mogelijk dat de door uw bestuur werkelijk betaalde bijdragen lager zijn ten gevolge van de inzet van bepaalde reserves. De loonmassa, in aanmerking genomen voor de berekening van de pensioenbijdrage, is afkomstig uit de DmfA voor provinciale en plaatselijke besturen.

¹ Wet van 27 juni 1969 tot herziening van de besluitwet van 28 december 1944 betreffende de maatschappelijke zekerheid der arbeiders

² Wet van 24 oktober 2011 tot vrijwaring van een duurzame financiering van de pensioenen van de vastbenoemde personeelsleden van de provinciale en plaatselijke overheidsdiensten en van de lokale politiezones, tot wijziging van de wet van 6 mei 2002 tot oprichting van het fonds voor de pensioenen van de geïntegreerde politie en houdende bijzondere bepalingen inzake sociale zekerheid en houdende diverse wijzigingsbepalingen

³ Deze coëfficiënt wordt jaarlijks vastgelegd door het Beheerscomité van de pensioenen van de provinciale en plaatselijke besturen bij de FPD op basis van de inkomsten en uitgaven van het Gesolidariseerde pensioenfonds voor het jaar waarvoor de responsabiliseringsbijdrage wordt berekend. De coëfficiënt is identiek voor alle aangesloten besturen en bedraagt 50,00% voor het kalenderjaar 2021.

⁴ Wet van 30 maart 2018 met betrekking tot het niet in aanmerking nemen van diensten gepresteerd als niet vastbenoemd personeelslid voor een pensioen van de overheidssector, tot wijziging van de individuele responsabilisering van de provinciale en lokale overheden binnen het Gesolidariseerde pensioenfonds, tot aanpassing van de reglementering inzake aanvullende pensioenen, tot wijziging van de modaliteiten van de financiering van het Gesolidariseerde pensioenfonds van de provinciale en plaatselijke besturen en tot bijkomende financiering van het Gesolidariseerde pensioenfonds van de provinciale en plaatselijke besturen.

De **pensioenlast** betreft de pensioenuitgaven, voor het beschouwde jaar, ten laste van het Gesolidariseerde pensioenfonds van de provinciale en plaatselijke besturen voor diensten geleverd bij uw bestuur door gewezen personeelsleden die hun loopbaan beëindigden in de hoedanigheid van vastbenoemd personeelslid. Deze informatie is afkomstig van de FPD en/of de bevoegde voorzorgsinstelling.

De vermindering of verhoging van de responsabiliseringsbijdrage ingevolge de **tweede pensioenpijler** voor de contractuele personeelsleden⁵ betekent dat:

- de provinciale en plaatselijke besturen die een tweede pensioenpijler hebben voorzien, die voldoet aan de voorwaarden om recht te hebben op de korting, 50% van de kosten van deze aanvullende pensioenregeling voor het beschouwde kalenderjaar in mindering kunnen brengen op de voor datzelfde jaar verschuldigde responsabiliseringsbijdrage, zonder dat de vermindering groter kan zijn dan het bedrag van de responsabiliseringsbijdrage;
- de besturen die geen tweede pensioenpijler hebben ingesteld of een pensioenpijler die niet aan de vereiste voorwaarden voldoet, een verhoogde responsabiliseringsbijdrage moeten betalen, zonder dat zij meer moeten betalen dan 100% van hun deficit.

Voor de besturen die geen contractuele personeelsleden tewerkstellen, wordt de responsabiliseringsbijdrage noch verminderd noch verhoogd.

Hieronder vindt u het resultaat van de berekening van de responsabiliseringsbijdrage voor uw bestuur. Als bijlage vindt u de gegevens die gebruikt werden voor deze berekening.

De responsabiliseringsbijdrage verschuldigd door uw bestuur voor het kalenderjaar 2021 bedraagt 0,00 EUR. Indien uw bestuur geen vastbenoemde personeelsleden in dienst had en bijgevolg geen basispensioenbijdrage betaalde in het kalenderjaar 2021 is de responsabiliseringsbijdrage gelijk aan de volledige pensioenlast van datzelfde jaar.

U dient de bijdrage te betalen in twee schijven. U zal hiertoe twee facturen ontvangen: een eerste factuur omstreeks 10 oktober 2022 (te betalen op uiterlijk 10 november 2022) en een tweede factuur omstreeks 10 november 2022 (te betalen op uiterlijk 10 december 2022). De door uw bestuur betaalde voorschotten op de responsabiliseringsbijdrage zullen in mindering gebracht worden.

Indien uw bestuur de betaling van de pensioenbijdragen heeft toevertrouwd aan een voorzorgsinstelling, zal de verschuldigde responsabiliseringsbijdrage worden betaald door deze voorzorgsinstelling. U ontvangt in dit geval geen facturen. De facturen worden bezorgd aan uw voorzorgsinstelling.

Voor verdere inlichtingen omtrent de pensioenlast en de berekening van de responsabiliseringsbijdrage kan u contact opnemen met de Dienst Financieel Beheer Pensioenstelsels Ambtenaren van de FPD via HB4@sfpd.fgov.be of het telefoonnummer 02 529 33 39.

Voor verdere inlichtingen omtrent de facturatie kan u contact opnemen met de Algemene Directie van de Inningsdiensten van de RSZ via factuur@rsz.fgov.be of het telefoonnummer 02 509 30 30.

Hoogachtend,

Namens de administrateur-generaal,



Johan Van der Bruggen
Directeur-generaal

⁵ Bijkomende informatie omtrent de voorwaarden die vervuld moeten zijn om recht te hebben op de vermindering van de responsabiliseringsbijdrage en omtrent de berekening van de verminderingen en verhogingen, vindt u terug in het FAQ-document op de website van de FPD:
<https://www.sfpd.fgov.be/files/1651/faq-korting-responsabiliseringsbijdrage-tweede-pijler.pdf> .

Openbaar Centrum voor Maatschappelijk Welzijn

van Horebeke

KBO-nummer : 0216771541

Pensioenlast in 2021	
Gesolidariseerde pensioenlast FPD	6.550,52 EUR
Gesolidariseerde pensioenlast verzorgingsinstelling	0,00 EUR

Basispensioenbijdrage in 2021	Voormalig gemeenschappelijk pensioenstelsel
Wettelijk basisbijdragepercentage	41,50%
Wettelijke basispensioenbijdrage	10.583,28 EUR
Totaal regularisaties wettelijke basispensioenbijdrage m.b.t. jaren na 2017	0,00 EUR

Responsabiliseringsbijdrage in 2021	
Deficit	0,00 EUR
Responsabiliseringscoëfficiënt	0,00%
Responsabiliseringsbijdrage vóór vermindering tweede pensioenpijler	0,00 EUR
Vermindering tweede pensioenpijler	0,00 EUR
Responsabiliseringsbijdrage	0,00 EUR



p/a Brusselsesteenweg 199, 9090 Melle

Aan de financieel directeurs van de lokale
besturen die zijn toegetreden tot het aanbod
'Licht-als-een-dienst' (OV2.0.)

Melle, 15 februari 2023

Uw bericht van

Uw kenmerk

Ons kenmerk

Contactpersoon

Sigrid Danckaert

sigrid.danckaert@fluvius.be

Financiële gegevens van 'Licht-als-een-dienst' m.b.t. boekjaar 2022

Geachte mevrouw,
Geachte heer,

Zoals beloofd, bezorgen we u de financiële gegevens over 'Licht-als-een-dienst'. Met deze gegevens willen we u de nodige informatie aanleveren voor de correcte verwerking van de activiteit openbare verlichting in de gemeentelijke boekhouding van 2022. De gegevens zijn overeenkomstig de richtlijnen in de fiche 5110 van het Agentschap Binnenlands Bestuur. We hebben ook een verklarende woordenlijst voorzien (zie bijlage van deze brief).

Verder verwijzen we naar de beslissing van de Raad van Bestuur van Fluvius System Operator op 12 oktober 2022 om de verledning te versnellen naar einde 2028. Wat dit voor uw lokaal bestuur betekent, wordt u bezorgd begin september 2023.

Bij eventuele vragen, kan u deze richten aan de mailbox : Fluvius-AanbodOpenbareverlichting@fluvius.be

Wij hopen u met deze informatie van dienst te zijn geweest.

Hoogachtend

Sigrid Danckaert
Financieel beheer – Accounting – Openbare verlichting

Fluvius System Operator cv
Maatschappelijke zetel: Brusselsesteenweg 199, 9090 Melle
BTW BE 0477.445.084 – RPR Gent, afdeling Gent
IBAN: BE16 0910 1312 8674

1/3

www.fluvius.be

Bijlage:

Verklarende woordenlijst

Aangerekend forfait

De verrekening van kosten en netto-opbrengsten gebeurt via het jaarresultaat. Het vooraf gekende forfait wordt hiervan afgehouden zodat er minder dividend wordt uitgekeerd.

Afschrijvingen op cash/ aandelen

De afschrijving van het ingebrachte park startte de maand na de goedkeuring op de Algemene Vergadering. De afschrijvingstermijn van het ingebracht park bedraagt 12 jaar.

Afschrijvingen op bestaande installaties (enkel voor besturen van Fluvius Limburg, PBE en ex-lveg)

De afschrijving van het bestaande park startte de maand na indienstname. De afschrijvingstermijn van het bestaande park bedraagt 20 jaar.

Afschrijvingen op nieuwe investeringen

De reële afschrijvingen starten de maand nadat de nieuwe investering financieel in dienst gaat (maandelijkse afschrijvingen). De afschrijvingstermijn voor:

- Nieuwe steunen = 33,33 jaar;
- Nieuwe verlichtingstoestellen = 15 jaar;
- Nieuwe communicatiemodules¹ = 10 jaar;
- Nieuwe semi-openbare verlichting (architecturale verlichting) = 20 jaar;
- Resterende investeringen (activatie van een deel van de projectkost voor interactieve verlichting) = 5 jaar.

Exploitatiekosten

De exploitatiekosten zijn de kosten voor het onderhoud van de installatie openbare verlichting (lampvervangingen, reiniging LED-toestellen, ...) en de projectkosten gemaakt om de evolutie naar interactieve openbare verlichting te realiseren.

Financieringskosten

In 2022 werd de omschakeling van straatlampen naar led-verlichting voornamelijk gefinancierd met obligatie-uitgiftes. Daarnaast werd het aandeel van het lokaal bestuur in de kosten en opbrengsten van de rekening-courant verrekend.

Geplande aflossing

Geplande aflossingen zijn de aflossingen die einde 2022 gekend zijn om af te lossen in boekjaar 2023 (= aflossingen voor alle activa die in dienst zijn einde 2022).

1 Een communicatiemodule is het toestel bovenop de led-armaturen. Dit toestel zorgt voor het aansturen van de openbare verlichting via het internet. Het juiste licht op de juiste plaats op het juiste moment.



Nieuwe investeringen na overname/ nieuwe investeringen

Nieuwe investeringen na overname zijn projecten die gerealiseerd en administratief afgesloten zijn. In het algemeen dagboek worden enkel deze nieuwe investeringen opgenomen die in dienst zijn (m.a.w. in lease zijn). Hierop wordt afgeschreven.

Nieuwe investeringen – werken in aanbouw

Nieuwe investeringen – werken in aanbouw zijn projecten die nog niet afgewerkt zijn of nog niet administratief afgesloten zijn. Deze kunnen nog niet als leasing gedefinieerd worden. Dit geeft aan wat er nog in de pijplijn zit. Hierop wordt niet afgeschreven.

Realiteit 2022

De bedragen voor de realiteit 2022 zijn de bedragen, zoals verwerkt in de boekhoudkundige sluiting van de netbeheerder en inclusief 21% btw. Deze bedragen zijn nog onder voorbehoud van attestering van de boekhoudkundige afsluiting door de revisor.

Resterende investeringen

De resterende investeringen omvatten de activatie van een deel van de projectkosten gemaakt om de evolutie naar interactieve openbare verlichting te realiseren.

Toekomstfonds (enkel voor PBE-besturen)

De Raad van Bestuur van PBE kende voor de verledning een bedrag toe aan elk lokaal bestuur in PBE, 'Toekomstfonds' genaamd.

Vennootschapsbelasting

De investeringen, de financiering ervan en het onderhoud genereren kosten waardoor Fluvius een lagere vennootschapsbelasting moet betalen. De lagere vennootschapsbelasting komt ten goede aan de lokale besturen.

HOREBEKE

Nr	Verslaving	AR	Omschrijving AR	BV	EGC	Lib. naar de financiële elementen van de verslaving	Debit	Credit
0	Boekhoudkundige situatie op het moment van de overdracht	225..0 225..09	Aanschafwaarde Geboupte afschr.					
1	Aanrekening vordering opeensbaar verlichtingspark	4005	Vordering	0670	440	boekling investeringsvoortzigt (inbrengwaarde)		
2	Uitboeking opeensbaar verlichtingspark	225..0 225..09 663	Aanschafwaarde Geboupte afschr Mindervwaarde			boekling min- of meerwaarde		
3	Omvoert deel verpanding in cash	225..0 4005	Aanschafwaarde Vordering			boekling verpanding in cash		
4a	Inbrenging op kapitaal distributiebeheerder	2810	Belang in IGS - a.w.					
4b	Aanrekening volstrating kapitaal distributiebeheerder	2811 4499	Belang in IGS - nog te storten Overige niet-financiële schuld uit ruittransacties	0670	440	boekling verpanding in aandelen		
4c	Aanzuivering schulden aan vordering	4499 4005	Overige niet-financiële schuld uit ruittransacties Vordering					
5	Aanrekening schuld voor de overname en de nieuwe investeringen in jaar N	250..0 440	Aanschafwaarde Leveranciers	0670	440	opname van een actien in leasing en een lange termijn leasingschuld ten belope van de oude en nieuwe jaarlijkse investeringen	181,82	181,82
5a	Aanrekening vordering leasingschuld voor de overname en de nieuwe investeringen in jaar N	1770	Leasingschulden LT	0040	440		181,82	181,82
5c	Aanzuivering schulden aan vordering	440 4005	Leveranciers Vordering				181,82	181,82
6	Overboeking lange termijnschuld naar korte termijnschuld	1770 4220	Leasingschulden LT Leasingschulden KT				15,73	15,73
7a	Aanrekening aflossing leasingschuld	4452	Vervallen kapitaal en interest-aflos.	0040	440		7.793,72	7.793,72
7b	Aanrekening vordering kapitaalvermindering	4005 2810	Vordering Belang in IGS - a.w.	0670	440	aflossing van de KT leasingschuld ten belope van de afschrijving op deel vergoed in aandelen	7.793,72	7.793,72
7c	Aanzuivering schulden aan vordering	4452 4005	Vervallen kapitaal en interest-aflos. Vordering				7.793,72	7.793,72
8a	Aanrekening aflossing leasingschuld	4220 4452	Leasingschulden KT Vervallen kapitaal en interest-aflos.				5.943,42	5.943,42
8b	Aanrekening financieringskosten	6500 4452	Rent... op schuld Vervallen kapitaal en interest-aflos.	0040	440	verrekening van de rente	193,80	193,80
8c	Aanrekening kosten exploitatie en return vennootschapsbelasting indien saldo opeensbaar	4000 745/7	Operationele Vorderingen uit ruittransacties Andere operationele opeensbaar	0670	440	saldo kosten exploitatie en voordeel vennb	1.926,45	1.926,45
	Aanrekening kosten exploitatie en return vennootschapsbelasting indien saldo kost	6103 440	Onderhoud Leveranciers	0670	440		0,00	0,00
9	Aanrekening vordering dividend	4005 750	Vordering Opeensbaar uit PVA	0640	440	bruto-dividend	42.864,83	42.864,83
10	Omvoert gedeeltelijke betaling dividend	55...0 4005	R/C Vordering			bruto-dividend minus forfait	38.200,41	38.200,41
11	Volledige aanzuiverings schulden en vordering t.a.v. het afgewenden forfait en boeking verschil als kortlopende schuld of als vooruitbetaling	4452 406 440 4005 4000 4499	Vervallen kapitaal en interest-aflos. Voortuitbetaling Leveranciers Vordering Operationele vorderingen uit ruittransacties Overige niet-financiële schuld uit ruittransacties			vervalen schuld naar niet opeensbaar, ten belope van afs. cash, nieuwe inv en fin kost verschil tussen jaarlijkse reële kost (af. netto te betalen) en het 3 jaarlijkse gemiddeld, terugkerend forfait forfait saldo kosten exploitatie en voordeel vennb	6.137,22 453,65 0,00	4.664,42 1.926,45 0,00
12	Overboeking aflossing N+1 van lange termijn naar korte termijn	1770 4220	Leasingschulden LT Leasingschulden KT			jaar N+1: afschr op cash, aandelen en nieuwe inv	13.757,77	13.757,77
13	jaarlijkse afschrijving actien in leasing	6302 250..09	Afschrijving op NVA Geboupte afschr			jaar N: afschr op cash, aandelen en nieuwe inv	13.737,44	13.737,44
TOTALEN							137.157,74	137.157,74

Controle debet = credit

Aquario - Situatie op 30/09/2022 Gemeente Horbeke		Aquario middelen						
Middelen		Budget, tijdvak 2005-2022						
Middelen		2022	2023	2024	2025	2026	2027	2028
	Budget, tijdvak 2005-2022	1.694.700	1.694.700	1.732.209	1.829.719	1.927.229	2.024.738	2.122.307
	Subsidies							1.598.032
	Reeds ontvangen subsidie							0
	Tussenkost gemeente							0
	Tegemoetkoming niet aangewend saldo							36.668
	Middelen Totaal per 30/09/2022							1.694.700
Uitgaven (reële uitgaven vanaf 01/01/2005)	Investeringen			Afgerkende investeringen 2005-2021				-1.393.331
				Afgerkende investeringen per 30/09/2022				-31.806
	Exploïtatie			Afgerkende exploitatie-uitgaven 2005-2021				-386.546
				Afgerkende exploitatie-uitgaven per 30/09/2022				-41.242
	Uitgaven Totaal per 30/09/2022							-1.812.925
Totaal middelen min uitgaven per 30/09/2022		1.694.700	1.694.700	1.829.719	1.927.229	2.024.738	2.122.307	2.219.876
Prognose	30/09/2022	-1.812.925	-2.101.320	-3.277.276	-3.898.505	-4.074.344	-4.264.801	-4.456.445
Saldo middelen t-1								-98.449
Bijkomend trekkingsrecht								-1.593
- Exploïtatie								-57.736
- Investering (netto)								-35.829
Totaal middelen		1.694.700	1.694.700	1.829.719	1.927.229	2.024.738	2.122.307	2.219.876
- Aanwending t-1								-4.456.445
- Aanwending exploitatie t								-96.518
- Aanwending RA t								-1.561
- Aanwending IBA t								-57.736
- Aanwending investering t (netto)								-35.829
- Aanwending investering t (incl. inv. en modellering)								-35.829
- Geraamde subsidies t								-
Totaal aanwendingen		-1.812.925	-2.101.320	-3.277.276	-3.898.505	-4.074.344	-4.264.801	-4.456.445
Saldo	30/09/2022	466.620	466.620	2.068.787	2.147.315	2.240.063	2.334.138	2.594.346
Beschikbare prefinanciering (lopend 6-jaren investeringstrekkingsrecht)		326.969	326.969	326.969	326.969	326.969	326.969	326.969
Saldo inclusief beschikbare prefinanciering(en)		148.744	139.651	174.818	180.346	193.094	207.169	237.377

Bijlage A


Bijlage A

192.197

392.979

Bijlage 4

Bijlage 5



Zefier cvba, Koning Albert II-laan 37, 1030 Brussel

PER E-MAIL

Gemeentebestuur van Horebeke
t.a.v. de financieel directeur

Uw bericht van	Uw kenmerk	Ons kenmerk	Brussel
		ZF/PHR/202302171	2023-02-17
Contactpersoon	Telefoon	E-mail algemeen	E-mail contact
Philippe Rossie	+32 9 263 41 69	info@zefier.be	philippe.rossie@zefier.be

Stand van de waarborgen per 31 december 2022

Geachte financieel directeur

De statuten van Zefier (artikel 13) bepalen dat alle schulden van Zefier met betrekking tot een strategische participatie gewaarborgd worden door de vennoten op wiens verzoek de strategische participatie waarop de financiering betrekking heeft, werd onderschreven.

Ook de schulden die Zefier van de financieringsverenigingen heeft overgenomen (of geherfinancierd), blijven binnen Zefier gewaarborgd op dezelfde manier als het geval was binnen de financieringsverenigingen.

Slechts voor één bulletlening, in 2015 aangegaan door Finiwo, is er een specifieke waarborg gegeven door vier gemeenten ten gunste van KBC (Evergem, Lochristi, Zele en Zelzate). Die waarborg blijft behouden tot de eindvervaldag van de lening.

De uitstaande schuld van uw bestuur bedraagt per 31 december 2022 EUR 506,24.

Het bedrag is het totaal van de uitstaande schuld van alle rekeningsectoren waarin uw bestuur participeert. Het tekort van een sector kan dus (deels) gecompenseerd worden door het overschot van een andere sector. Als bijlage vindt u de mutatietafel m.b.t. de rekeningstaten 2021 en 2022 van uw bestuur.

Het uitstaand bedrag van de waarborgen (stocks) cf. tabel 1 (T1) van de bevraging over door lokale besturen verstrekte waarborgen door de toezichthoudende overheid bedraagt EUR 488,04.

Dit bedrag is, voor zover de uitstaande schuld niet 0 is, lager dan de uitstaande schuld omwille van de beschikbare middelen binnen Zefier per 31 december 2022. Daardoor was er minder kredietopname noodzakelijk. Het is dus uiteraard een momentopname op balansdatum.

Vennootschapszetel: Koning Albert II-laan 37, 1030 Brussel (Schaarbeek)
RPR Brussel: 0680.832.904
IBAN: BE34 0910 2166 6290
BIC: GKCCBEBB

We vestigen er wel uw aandacht op dat het over cijfers gaat die nog officieel vastgesteld moeten worden door de raad van bestuur op 10 maart 2023 en goedgekeurd worden door de algemene vergadering op 8 juni 2023.

Echter, enerzijds in het kader van de opmaak van de jaarrekening van uw bestuur en anderzijds voor de rapportering naar de toezichthoudende overheid, is het o.i. aangewezen u nu al in kennis te stellen van bovenvermelde cijfers.

We hopen u hiermee van dienst te zijn en blijven uiteraard ter beschikking voor bijkomende inlichtingen.

Hoogachtend



Philippe ROSSIE
Directeur

Bijlage: 1

HOREBEKE		2021		MUTATIES		HOREBEKE		2022		COMMENTAAR	
EGPF	Aandelen	931,09 EUR	--	--	931,09 EUR	A	Aandelen	931,09 EUR			
	Achtergestelde leningen	878,43 EUR	-301,42	-301,42	577,01 EUR		Achtergestelde leningen	577,01 EUR			
	Kapitaal Zelfer	-1.050,00 EUR	--	--	-1.050,00 EUR		Kapitaal Zelfer	-1.050,00 EUR			Aflossingen per 31/12, 30/6 en 31/12
	Uitgifpremie's	-- EUR	--	--	-- EUR	P	Uitgifpremie's	-- EUR			
	Wettelijke reserve	-- EUR	--	--	-- EUR		Wettelijke reserve	-- EUR			
	Beschikbare reserves	-49,62 EUR	6,59	6,59	-43,03 EUR		Beschikbare reserves	-43,03 EUR			
	Overgedragen winst	739,89 EUR	-298,83	-298,83	441,06 EUR		Overgedragen winst	441,06 EUR			
	Financieringskost	-- EUR	--	--	-- EUR		Financieringskost	-- EUR			
Portefinco	Aandelen	-- EUR	--	--	-- EUR	A	Aandelen	-- EUR			
	Kapitaal Zelfer	-- EUR	--	--	-- EUR	P	Kapitaal Zelfer	-- EUR			
	Beschikbare reserves	-- EUR	--	--	-- EUR		Beschikbare reserves	-- EUR			
	Overgedragen winst	-- EUR	--	--	-- EUR		Overgedragen winst	-- EUR			
SPS FIN (Peerdbox)	Aandelen	-- EUR	--	--	-- EUR	A	Aandelen	-- EUR			
	Achtergestelde lening	-- EUR	--	--	-- EUR	A	Achtergestelde lening	-- EUR			
	Senior lening	-- EUR	--	--	-- EUR		Senior lening	-- EUR			
	Kapitaal Zelfer	-- EUR	--	--	-- EUR	P	Kapitaal Zelfer	-- EUR			
	Beschikbare reserves	-- EUR	--	--	-- EUR		Beschikbare reserves	-- EUR			
	Overgedragen winst	-- EUR	--	--	-- EUR		Overgedragen winst	-- EUR			
Storm Graaidsbergen	Aandelen	-- EUR	--	--	-- EUR	A	Aandelen	-- EUR			
	Kapitaal Zelfer	-- EUR	--	--	-- EUR	P	Kapitaal Zelfer	-- EUR			
	Beschikbare reserves	-- EUR	--	--	-- EUR		Beschikbare reserves	-- EUR			
	Overgedragen winst	-- EUR	--	--	-- EUR		Overgedragen winst	-- EUR			
Storm Wachthebeke	Aandelen	-- EUR	--	--	-- EUR	P	Aandelen	-- EUR			
	Kapitaal Zelfer	-- EUR	--	--	-- EUR		Kapitaal Zelfer	-- EUR			
Storm Wiebbeke	Aandelen	173,54 EUR	--	--	173,54 EUR	A	Aandelen	173,54 EUR			
	Achtergestelde lening	192,13 EUR	--	--	192,13 EUR		Achtergestelde lening	192,13 EUR			
	Kapitaal Zelfer	-150,00 EUR	--	--	-150,00 EUR	P	Kapitaal Zelfer	-150,00 EUR			
	Beschikbare reserves	-23,54 EUR	--	--	-23,54 EUR		Beschikbare reserves	-23,54 EUR			
	Overgedragen winst	-- EUR	--	--	-- EUR		Overgedragen winst	-- EUR			
	Financieringskost	192,13 EUR	--	--	192,13 EUR		Financieringskost	192,13 EUR			
Storm Zandvliet	Aandelen	-- EUR	--	--	-- EUR	A	Aandelen	-- EUR			
	Kapitaal Zelfer	-- EUR	--	--	-- EUR	P	Kapitaal Zelfer	-- EUR			
	Beschikbare reserves	-- EUR	--	--	-- EUR		Beschikbare reserves	-- EUR			
	Overgedragen winst	-- EUR	--	--	-- EUR		Overgedragen winst	-- EUR			
Ternowa Solar	Aandelen	-- EUR	--	--	-- EUR	A	Aandelen	-- EUR			
	Achtergestelde lening	-- EUR	--	--	-- EUR		Achtergestelde lening	-- EUR			
	Kapitaal Zelfer	-- EUR	--	--	-- EUR	P	Kapitaal Zelfer	-- EUR			
	Wettelijke reserve	-- EUR	--	--	-- EUR		Wettelijke reserve	-- EUR			
	Beschikbare reserves	-- EUR	--	--	-- EUR		Beschikbare reserves	-- EUR			
	Overgedragen winst	-- EUR	--	--	-- EUR		Overgedragen winst	-- EUR			
Windflanders	Aandelen	3.927,03 EUR	--	--	3.927,03 EUR	A	Aandelen	3.927,03 EUR			
	Achtergestelde leningen	622,22 EUR	-76,89	-76,89	545,33 EUR		Achtergestelde leningen	545,33 EUR			Aflossingen per 30/6 en 31/12
	Kapitaal Zelfer	-4.600,00 EUR	--	--	-4.600,00 EUR	P	Kapitaal Zelfer	-4.600,00 EUR			
	Uitgifpremie's	-- EUR	--	--	-- EUR		Uitgifpremie's	-- EUR			
	Wettelijke reserve	-1,31 EUR	2,03	2,03	-1,31 EUR		Wettelijke reserve	-1,31 EUR			
	Beschikbare reserves	-2,03 EUR	--	--	-2,03 EUR		Beschikbare reserves	-2,03 EUR			
	Overgedragen winst	-54,05 EUR	-76,89	-76,89	-130,95 EUR		Overgedragen winst	-130,95 EUR			Reserves niet noodzakelijk ter dekking van het finandeeel vast zeter
	Financieringsoverstort	-- EUR	--	--	-- EUR		Financieringsoverstort	-- EUR			
Zo-Fier	Aandelen	-- EUR	--	--	-- EUR	A	Aandelen	-- EUR			
	Achtergestelde lening	-- EUR	--	--	-- EUR		Achtergestelde lening	-- EUR			
	Kapitaal Zelfer	-- EUR	--	--	-- EUR	P	Kapitaal Zelfer	-- EUR			
	Beschikbare reserves	-- EUR	--	--	-- EUR		Beschikbare reserves	-- EUR			
	Overgedragen winst	-- EUR	--	--	-- EUR		Overgedragen winst	-- EUR			
Totaal financieringskost per 31 december 2021		877,93 EUR	-371,69	-371,69	506,24 EUR		Totaal financieringskost per 31 december 2022	506,24 EUR			
Totale activa		6.274,43 EUR	-380,31	-380,31	5.894,12 EUR	A (+)	Totale activa	5.894,12 EUR			
Totale passiva		-5.046,50 EUR	5,62	5,62	-5.040,88 EUR	P (-)	Totale passiva	-5.040,88 EUR			

Frontdesk : 02/508.85.85
E-mail : vraag@mi-is.be

POD MAATSCHAPPELIJKE INTEGRATIE

Aan de Voorzitster,
Aan de Voorzitter van het O.C.M.W. van
HOREBEKE

KERKPLEIN 3
9667 HOREBEKE

Dienst	Ons kenmerk	Datum
Recht op maatschappelijke integratie	45062	11/01/2023

Mevrouw de Voorzitster,
Mijnheer de Voorzitter,

Betreft: afrekening toelagen betreffende het recht op maatschappelijke integratie - FEDERALE BEVOEGDHEID

Bijgevoegd zend ik u de afrekening inzake de toelagen betreffende het recht op maatschappelijke integratie voor het jaar 2022 zoals die voor uw centrum werd vastgesteld.

In bijlage vindt u tevens een uitsplitsing volgens budgetair artikel en maand van uw schuldvordering.

Bedrag van het vorig jaarlijks saldo	:	0,00 EUR
Bedrag van de voorschotten	:	0,00 EUR
Terugbetalingen door het o.c.m.w.	:	0,00 EUR
Totaal betaalstaten van januari 2022 tot december 2022	:	1738,69 EUR
Totaal van de betaalde maandstaten	:	1856,56 EUR
Te ontvangen (+) of terug te storten (-) aan de Staat jaarlijks saldo	:	-117,87 EUR

Het aan het OCMW teveel uitgekeerde bedrag zal worden verrekend als voorschot op het volgende jaar en afgehouden worden van de maandsta(a)t(en) van het volgende jaar en moet niet teruggestort worden op de rekening van onze administratie.

Hoogachtend,

Namens de Minister van Pensioenen en Maatschappelijke Integratie, belast met Personen met een beperking, Armoedebestrijding en Beliris
Namens de Voorzitter

POD Maatschappelijke Integratie
Finance Tower
Kruidtuinlaan 50, bus 165
B - 1000 Brussel
Tel: +32 (0)2 508 85 85
www.mi-is.be

OVERZICHT VAN DE TOELAGEN PER MAAND - FEDERALE BEVOEGDHEID

			Datum opmaak Staat	Datum aanvraag inbetaling- stelling
Januari	:	507,83 EUR	Verzonden naar FEDCOM	06/02/2022
Februari	:	-998,44 EUR	Aanvaard *	06/03/2022
Maart	:	880,57 EUR	Aanvaard *	03/04/2022
April	:	444,23 EUR	Verzonden naar FEDCOM	01/05/2022
Mei	:	452,25 EUR	Verzonden naar FEDCOM	05/06/2022
Juni	:	452,25 EUR	Verzonden naar FEDCOM	03/07/2022
Juli	:	0,00 EUR	Aanvaard *	07/08/2022
Augustus	:	0,00 EUR	Aanvaard *	05/09/2022
September	:	0,00 EUR	Aanvaard *	02/10/2022
Oktober	:	0,00 EUR	Aanvaard *	06/11/2022
November	:	0,00 EUR	Aanvaard *	04/12/2022
December	:	0,00 EUR	Aanvaard *	03/01/2023

* Aanvaard : indien positief = verrekening met een voorschot
indien negatief = beschouwd als voorschot

Frontdesk : 02/508.85.85
E-mail : vraag@mi-is.be

POD MAATSCHAPPELIJKE INTEGRATIE

Aan de Voorzitster,
Aan de Voorzitter van het O.C.M.W. van
HOREBEKE

KERKPLEIN 3
9667 HOREBEKE

Dienst	Ons kenmerk	Datum
Recht op maatschappelijke integratie	45062	11/01/2023

Mevrouw de Voorzitster,
Mijnheer de Voorzitter,

Betreft: afrekening toelagen betreffende het recht op maatschappelijke integratie -
GEREGIONALISEERDE BEVOEGDHEID

Bijgevoegd zend ik u de afrekening inzake de toelagen betreffende
het recht op maatschappelijke integratie voor het jaar 2022 zoals die
voor uw centrum werd vastgesteld.

Bedrag van het vorig jaarlijks saldo	:	0,00 EUR
Bedrag van de voorschotten	:	0,00 EUR
Terugbetalingen door het o.c.m.w.	:	0,00 EUR
Totaal betaalstaten van januari 2022 tot december 2022	:	0,00 EUR
Totaal van de betaalde maandstaten	:	0,00 EUR
Te ontvangen (+) of terug te storten (-) aan de regio jaarlijks saldo	:	0,00 EUR

Het aan het OCMW teveel uitgekeerde bedrag zal worden verrekend als
voorschot op het volgende jaar en afgehouden worden van de maandsta(a)t(en)
van het volgende jaar en moet niet teruggestort worden op de rekening van
onze administratie.

Hoogachtend,

Namens de Minister van Pensioenen en Maatschappelijke Integratie, belast met Personen met een
beperking, Armoedebestrijding en Beliris
Namens de Voorzitter

POD Maatschappelijke Integratie
Finance Tower
Kruidtuinlaan 50, bus 165
B - 1000 Brussel
Tel: +32 (0)2 508 85 85
www.mi-is.be

OVERZICHT VAN DE TOELAGEN PER MAAND - GEREGIONALISEERDE BEVOEGDHEID

				Datum opmaak Staat	Datum aanvraag inbetaling- stelling
Januari	:	0,00	EUR	Aanvaard *	06/02/2022
Februari	:	0,00	EUR	Aanvaard *	06/03/2022
Maart	:	0,00	EUR	Aanvaard *	03/04/2022
April	:	0,00	EUR	Aanvaard *	01/05/2022
Mei	:	0,00	EUR	Aanvaard *	06/06/2022
Juni	:	0,00	EUR	Aanvaard *	03/07/2022
Juli	:	0,00	EUR	Aanvaard *	07/08/2022
Augustus	:	0,00	EUR	Aanvaard *	05/09/2022
September	:	0,00	EUR	Aanvaard *	03/10/2022
Oktober	:	0,00	EUR	Aanvaard *	07/11/2022
November	:	0,00	EUR	Aanvaard *	05/12/2022
December	:	0,00	EUR	Aanvaard *	03/01/2023

* Aanvaard : indien positief = verrekening met een voorschot
indien negatief = beschouwd als voorschot

Frontdesk : 02/508.85.85

E-mail : vraag@mi-is.be

POD MAATSCHAPPELIJKE INTEGRATIE

Aan de Voorzitster,
Aan de Voorzitter van het O.C.M.W. van
HOREBEKE

KERKPLEIN 3
9667 HOREBEKE

Dienst	Ons kenmerk	Datum
Organieke wet	45062	11/01/2023

Mevrouw de Voorzitster,
Mijnheer de Voorzitter,

Betreft: afrekening toelagen betreffende de organieke wet

Bijgevoegd zend ik u de afrekening inzake de toelagen betreffende de organieke wet voor het jaar 2022 zoals die voor uw centrum werd vastgesteld.

In bijlage vindt u tevens een uitsplitsing volgens budgetair artikel en maand van uw schuldvordering.

Bedrag van het vorig jaarlijks saldo	:	0,00 EUR
Bedrag van de voorschotten	:	0,00 EUR
Terugbetalingen door het o.c.m.w.	:	0,00 EUR
Totaal betaalstaten van januari 2022 tot december 2022	:	0,00 EUR
Totaal van de betaalde maandstaten	:	0,00 EUR
Te ontvangen (+) of terug te storten (-) aan de Staat	:	0,00 EUR
jaarlijks saldo		

Het aan het OCMW teveel uitgekeerde bedrag zal worden verrekend als voorschot op het volgende jaar en afgehouden worden van de maandsta(a)t(en) van het volgende jaar en moet niet teruggestort worden op de rekening van onze administratie.

Hoogachtend,

Namens de Minister van Pensioenen en Maatschappelijke Integratie, belast met Personen met een beperking, Armoedebestrijding en Beliris
Namens de Voorzitter

POD Maatschappelijke Integratie
Finance Tower
Kruidtuinlaan 50, bus 165
B - 1000 Brussel
Tel: +32 (0)2 508 85 85
www.mi-is.be

OVERZICHT VAN DE TOELAGEN PER MAAND

				Datum opmaak Staat	Datum aanvraag inbetaling- stelling
Januari	:	0,00	EUR	Aanvaard *	06/02/2022
Februari	:	0,00	EUR	Aanvaard *	06/03/2022
Maart	:	0,00	EUR	Aanvaard *	03/04/2022
April	:	0,00	EUR	Aanvaard *	01/05/2022
Mei	:	0,00	EUR	Aanvaard *	05/06/2022
Juni	:	0,00	EUR	Aanvaard *	03/07/2022
Juli	:	0,00	EUR	Aanvaard *	07/08/2022
Augustus	:	0,00	EUR	Aanvaard *	05/09/2022
September	:	0,00	EUR	Aanvaard *	02/10/2022
Oktober	:	0,00	EUR	Aanvaard *	06/11/2022
November	:	0,00	EUR	Aanvaard *	04/12/2022
December	:	0,00	EUR	Aanvaard *	03/01/2023

* Aanvaard : indien positief = verrekening met een voorschot
indien negatief = beschouwd als voorschot

Frontdesk : 02/508.85.85
E-mail : vraag@mi-is.be

POD MAATSCHAPPELIJKE INTEGRATIE

Aan de Voorzitster,
Aan de Voorzitter van het O.C.M.W. van
HOREBEKE

KERKPLEIN 3
9667 HOREBEKE

Dienst	Ons kenmerk	Datum
Wet van 2 april 1965	45062	11/01/2023

Mevrouw de Voorzitster,
Mijnheer de Voorzitter,

Betreft: afrekening toelagen betreffende de wet van 2 april 1965 - GEREGIONALISEERDE BEVOEGDHEID

Bijgevoegd zend ik u de afrekening inzake de toelagen betreffende de wet van 2 april 1965 voor het jaar 2022 zoals die voor uw centrum werd vastgesteld.

Bedrag van het vorig jaarlijks saldo	:	0,00 EUR
Bedrag van de voorschotten	:	0,00 EUR
Terugbetalingen door het o.c.m.w.	:	0,00 EUR
Totaal betaalstaten van januari 2022 tot december 2022	:	0,00 EUR
Totaal van de betaalde maandstaten	:	0,00 EUR
Te ontvangen (+) of terug te storten (-) aan de regio jaarlijks saldo	:	0,00 EUR

Het aan het OCMW teveel uitgekeerde bedrag zal worden verrekend als voorschot op het volgende jaar en afgehouden worden van de maandsta(a)t(en) van het volgende jaar en moet niet teruggestort worden op de rekening van onze administratie.

Hoogachtend,

Namens de Minister van Pensioenen en Maatschappelijke Integratie, belast met Personen met een beperking, Armoedebestrijding en Beliris
Namens de Voorzitter

POD Maatschappelijke Integratie
Finance Tower
Kruidtuinlaan 50, bus 165
B - 1000 Brussel
Tel: +32 (0)2 508 85 85
www.mi-is.be

OVERZICHT VAN DE TOELAGEN PER MAAND - GEREGIONALISEERDE BEVOEGDHEID

				Datum opmaak Staat	Datum aanvraag inbetaling- stelling
Januari	:	0,00	EUR	Aanvaard *	06/02/2022
Februari	:	0,00	EUR	Aanvaard *	06/03/2022
Maart	:	0,00	EUR	Aanvaard *	03/04/2022
April	:	0,00	EUR	Aanvaard *	01/05/2022
Mei	:	0,00	EUR	Aanvaard *	06/06/2022
Juni	:	0,00	EUR	Aanvaard *	03/07/2022
Juli	:	0,00	EUR	Aanvaard *	07/08/2022
Augustus	:	0,00	EUR	Aanvaard *	05/09/2022
September	:	0,00	EUR	Aanvaard *	03/10/2022
Oktober	:	0,00	EUR	Aanvaard *	07/11/2022
November	:	0,00	EUR	Aanvaard *	05/12/2022
December	:	0,00	EUR	Aanvaard *	03/01/2023

* Aanvaard : indien positief = verrekening met een voorschot
indien negatief = beschouwd als voorschot